

E.M. RECANTO FELIZ – PROFª SANDRA REGINA RODRIGUES DA SILVA

TURMA: FASE II B

PROFª FLÁVIA

21 DE JUNHO A 02 DE JULHO 2021


APOSTILA 7





NOME

NOME _____


VAMOS CONHECER E COBRIR O TRACEJADO DA LETRA Q DO NOSSO ALFABETO.



PASSE SEU DEDINHO DENTRO DA LETRA Q E DEPOIS PINTE COM CAPRICHOS






ESTÁ NO QUEIJO
E NO QUEIXO DO QUINZINHO
ESTÁ NO QUILO DE QUIABO
E NO MEIO DO FLOQUINHO.



Q UEIJO

REGISTRE A LETRA Q DENTRO DE CADA QUADRO ABAIXO,
MOSTRE QUE APRENDEU.



21 DE JUNHO

VAMOS BRINCAR DE QUEIMADA.

ORGANIZEM DOIS TIMES COM QUANTOS PARTICIPANTES TIVER NA FAMILIA, EXPIQUE A CRIANÇA QUE UM TIME TEM QUE ACERTAR A BOLA EM ALGUM PARTICIPANTE DA OUTRA EQUIPE, CADA ACERTO QUEIMA E TIRA O JOGADOR DA PARTIDA, MARQUEM O CHÃO DELIMITANDO OS ESPAÇOS DE CADA TIME, TIREM PAR OU IMPAR PARA VER QUEM COMEÇA, GANHA A EQUIPE QUE FICAR JOGADOR SEM SER QUEIMADO, LEMBRANDO QUE A BOLA SEMPRE SERÁ JOGADA PELA EQUIPE QUE ESTIVER COM ELA EM SEU ESPAÇO. APROVEITEM A BRINCADEIRA. **OBJETIVO:** DESENVOLVER O EQUILIBRIO, CONCENTRAÇÃO, COORDENAÇÃO MOTORA GROSSA E FINA, ESPAÇO, LATERALIDADE, SABER GANHAR E PERDER E TRABALHO EM EQUIPE.



DESENHE COMO FOI A BRINCADEIRA ABAIXO

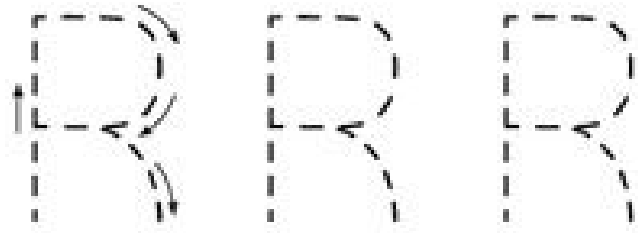
VOCÊ JÁ TINHA BRINCADO DE QUEIMADA ANTES?

SIM

NÃO

22 DE JUNHO

VAMOS CONHECER E COBRIR COM CAPRICO A LETRA R.



VAMOS APRENDER SOBRE “RECICLAR” E CUIDAR DO NOSSO PLANETA.

RECICLAGEM: SAIBA COMO SEPARAR OS RESÍDUOS



RECICLÁVEL

Papel, livros, jornais, papelão, revistas, cadernos, embalagens cartonadas (leite, suco, etc.)

NÃO RECICLÁVEL

Guardanapos, papel higiênico, etiquetas adesivas, papéis metalizados e plastificados, papel toalha.



RECICLÁVEL

Embalagens, garrafas, copos, tampas, sacolas plásticas, baldes, potes de alimentos, PVC.

NÃO RECICLÁVEL

Fraldas descartáveis, adesivos e embalagens com lâminas metalizadas como bombons e biscoitos.



RECICLÁVEL

Latas de alumínio (refrigerante), latas de aço (sardinha), ferragens, arame, canos.

NÃO RECICLÁVEL

Clipes, grampos, pilhas, baterias, esponjas de aço, latas de tinta, veneno, verniz e solventes químicos.



RECICLÁVEL

Garrafas, frascos, potes de produtos alimentícios, copos.

NÃO RECICLÁVEL

Cristais, espelhos, lâmpadas, ampolas de medicamentos e porcelanas.



RECICLÁVEL

Todo o tipo de lixo de origem vegetal ou animal, como, por exemplo, restos de alimentos, cascas de frutas, pó de café, entre outros.

22 DE JUNHO

PINTE AS LIXEIRAS DE ACORDO COM A LEGENDA, DEPOIS LIGUE CADA OBJETO A LIXEIRA CORRETA.



PLÁSTICO = VERMELHO	ORGÂNICO = MARROM	VIDRO = VERDE
METAL = AMARELO	PAPEL = AZUL	


23 DE JUNHO

CONHECENDO E COBRINDO O PONTILHADO DA LETRA S



VAMOS APRENDER UMA MÚSICA NOVA!

O SAPO LAVOU A MÃO,
COM ÁGUA E MUITO SABÃO,
CRIANÇA COM A MÃO LIMPINHA
NÃO VAI PEGAR BICHINHO NÃO
BICHINHO NÃO!



CIRCULE APENAS O NOME DO BICHINHO DA MÚSICA:



GATO

PATO

SAPO

23 DE JUNHO

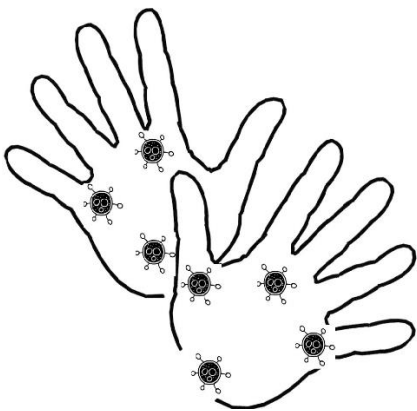
VAMOS PINTAR DE VERDE AS FIGURAS QUE NOS ENSINAM O QUE DEVEMOS FAZER PARA NÃO TER BICHINHOS NAS MÃOS CONFORME O SAPINHO NOS ENSINOU TAMBÉM E PINTAR DE VERMELHO O QUE NÃO DEVEMOS FAZER.



LAVAR BEM AS MÃOS COM ÁGUA E SABÃO VÁRIAS VEZES AO DIA



COBRIR A BOCA COM A MÃO AO TOSSIR



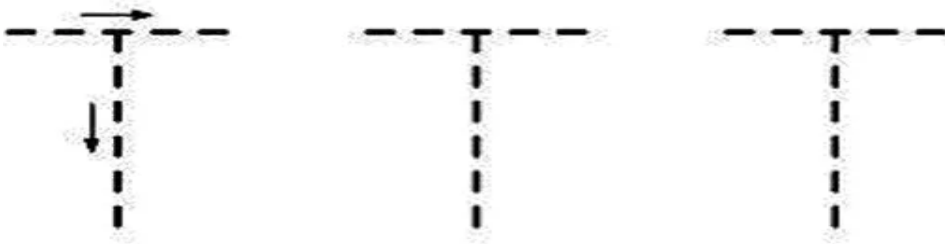
MANTER AS MÃOS SUJAS




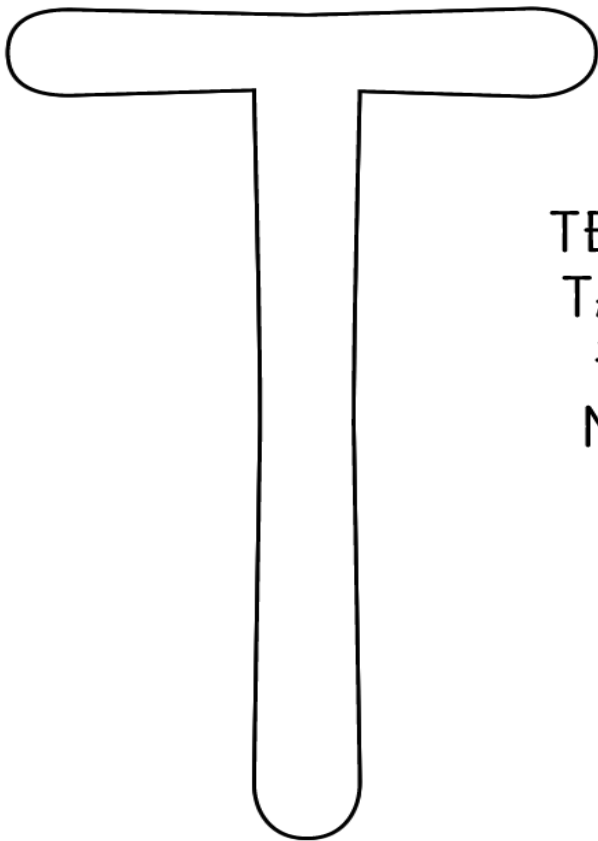
HIGIENIZAR AS MÃOS COM ALCOOL EM GEL.

24 DE JUNHO

VAMOS COBRIR O PONTILHADO E CONHECER A LETRA T DO NOSSO ALFABETO.



VAMOS PASSAR O DEDINHO NA LETRA T E DEPOIS PINTAR BEM BONITO.



TEM NO TÊNIS, NA TOALHA
TARTARUGA TEM TAMBÉM
ESTÁ NA TOCA DO TATU
NA TESOURA E NO TREM.




TESOURA

MOSTRE QUE VOCÊ SABE PREENCHENDO A LETRA T DENTRO DE CADA TREM.




24 DE JUNHO

VAMOS CONTORNAR A MÃOZINHA E CAPRICHAR EM NOSSA TARTARUGUINHA.



EXEMPLO:


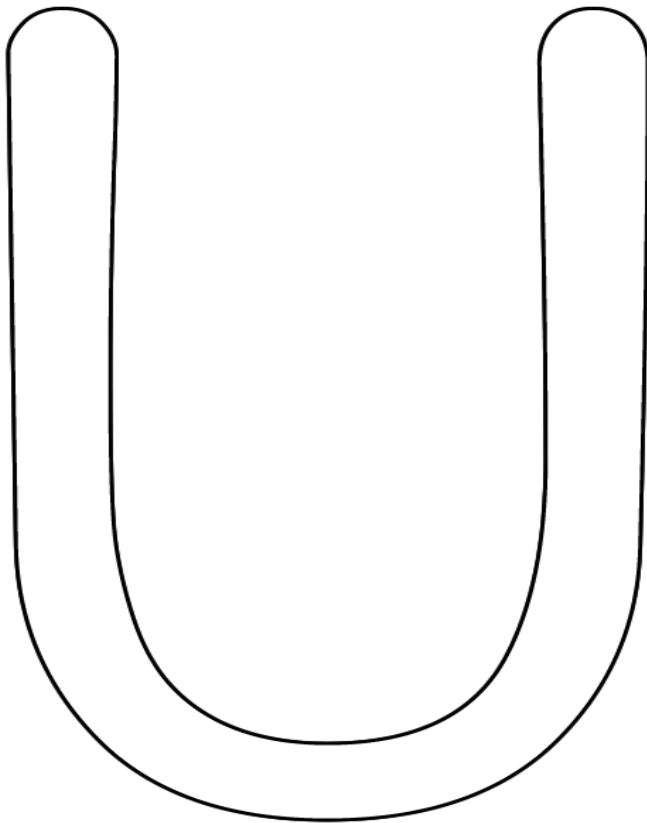


25 DE JUNHO


ESSA É A LETRA **U** DO NOSSO ALFABETO, VAMOS CONTORNA-LA BEM CAPRICHADO.



PASSE SEU DEDINHO SOBRE A LETRA U E DEPOIS CAPRICHE COLORINDO.



ESTÁ NA UVA E NO UMBIGO
NA URTIGA E NO URUBU.
ESTÁ NA UNHA DO URSINHO
E TAMBÉM NO URUTU.



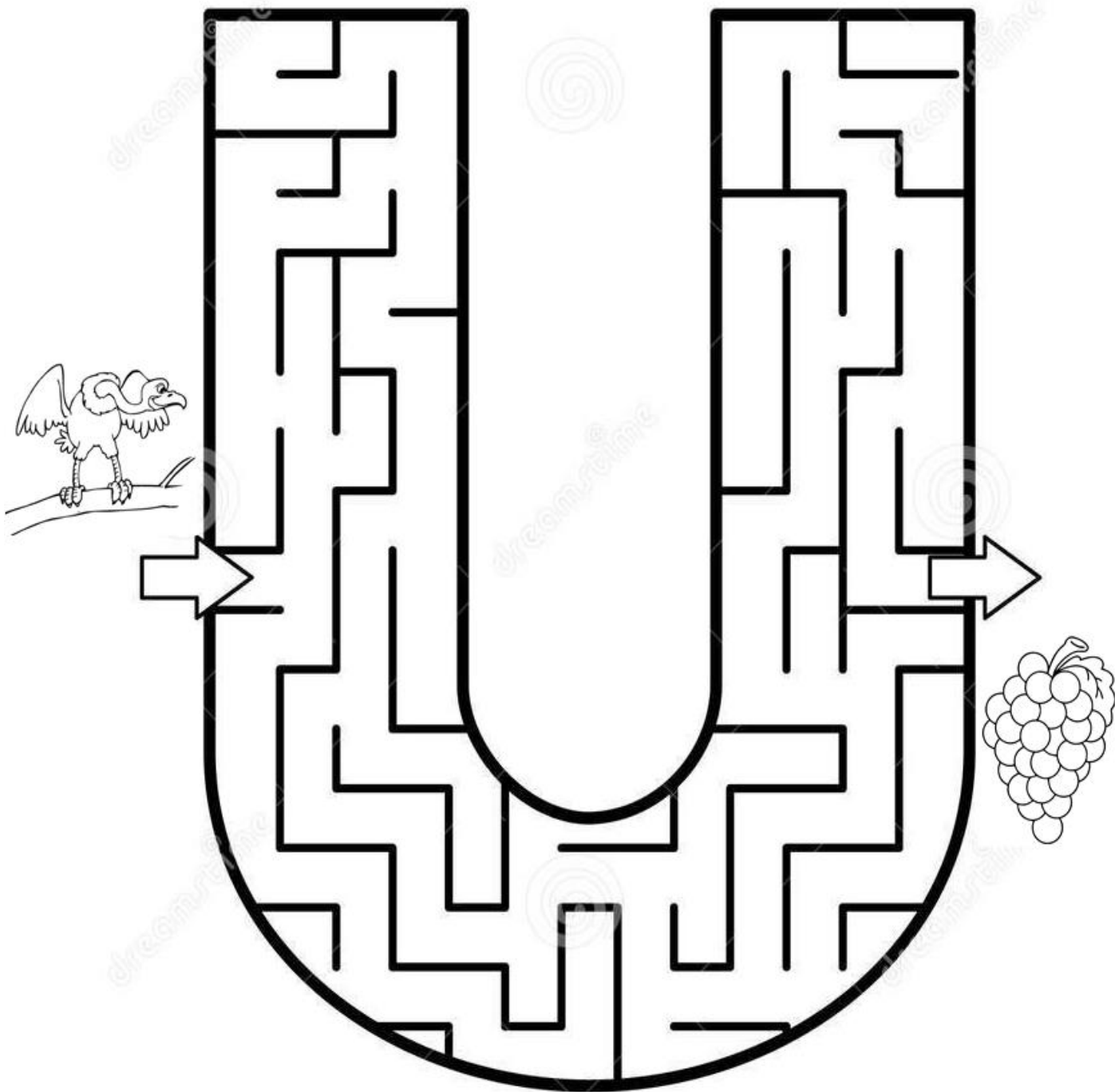
URSO

VAMOS REGISTRAR DENTRO DE CADA PATINHA DO URSO A LETRINHA U.



25 DE JUNHO

VAMOS AJUDAR O URUBU ATRAVESSAR O LABIRINTO PARA SABOREAR AS UVAS.


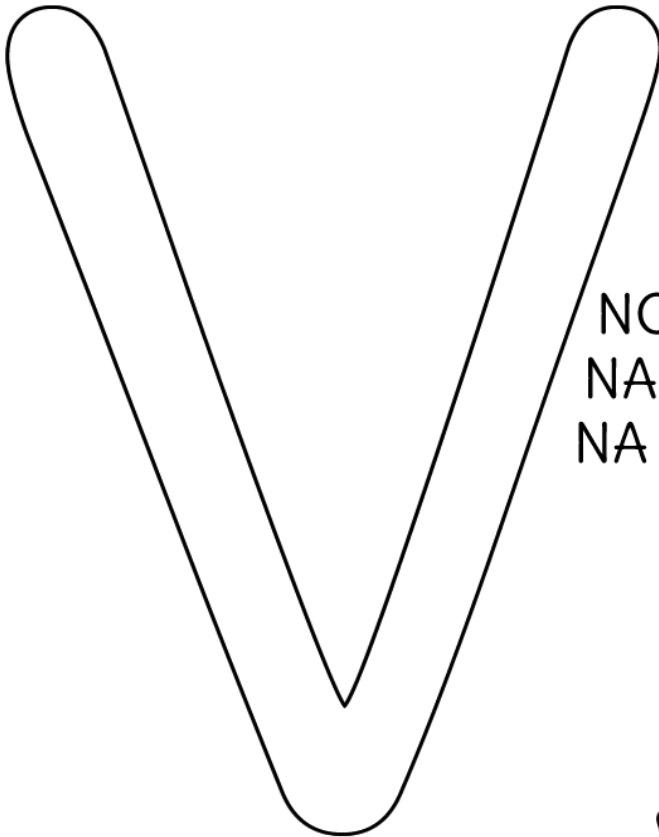


28 DE JUNHO


VAMOS CONHECER E COBRIR O PONTILHADO DA LETRA **V** DO ALFABETO.



FAÇA O CONTOURO DA LETRA V COM SEU DEDO, DEPOIS PINTE BEM CAPRICHADO.



ESTÁ NA VACA
NO VESTIDO DA VIZINHA
NA VIOLA E NA VASSOURA
NA VASILHA DA VELHINHA.



VASSOURA

VAMOS PRATICAR REGISTRANDO A LETRA V DENTRO DE CADA VESTIDO.



28 DE JUNHO

VAMOS BRINCAR DE **V**ACA AMARELA.

A FAMÍLIA ENSINA A MÚSICA PARA A CRIANÇA, CANTAM JUNTOS E GANHA QUEM CONSEGUIR FICAR MAIS TEMPO SEM FALAR E RIR.



**VACA AMARELA,
BABOU NA PANELA
QUEM FALAR OU RIR PRIMEIRO
COME TODA A BABA DELA.**


A FAMÍLIA SOLETRA AS LETRAS DO NOME DOS GANHADORES DE CADA RODADA PARA A CRIANÇA ESCREVER.

RODADA	NOME DO GANHADOR
1 ^a	
2 ^a	
3 ^a	
4 ^a	
5 ^a	


OBJETIVO: DESENVOLVER A CONCENTRAÇÃO, SEGUIR REGRAS, SABER GANHAR E PERDER, LIDAR COM AS EMOÇÕES.

29 DE JUNHO

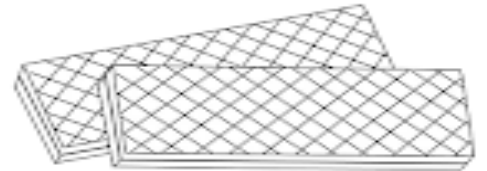
VAMOS CONHECER E COBRIR O PONTILHADO DA LETRA **W** DO ALFABETO!



VAMOS PASSAR O DEDINHO SOBRE A LETRA **W** E DEPOIS COLORIR.



ESTÁ NO WANDER
NA WANDA E NA WILMA
NO WILLIAN, NO WESLEY,
NO WALTER E NO WAFER





WAFER

VAMOS PRATICAR REGISTRANDO O **W** DENTRO DAS BANDEIRINHAS.

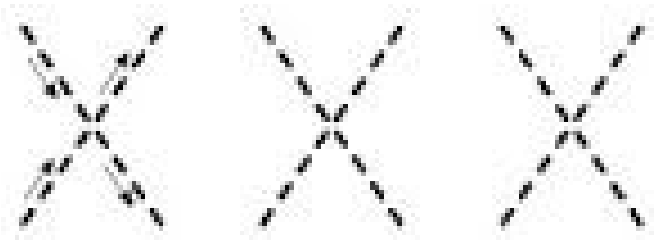


CONTE E REGISTRE QUANTOS WAFER TEMOS ABAIXO:





29 DE JUNHO

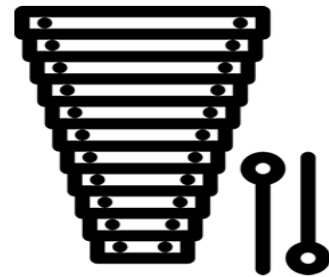
ESSA É A LETRA X DO ALFABETO, VAMOS COBRIR O PONTILHADO.



PASSE SEU DEDO INDICADOR SOBRE A LETRA X E DEPOIS CAPRICHE NA PINTURA.




ESTÁ NA XÍCARA
NO XALE E NO XAXIM
NO XAROPE, NO XILOFONE
NO XERIFE E NO XIXI.




XILOFONE

AGORA PRATIQUE REGISTRANDO A LETRA X DENTRO DE CADA XÍCARA.



CONTE E REGISTRE QUANTAS XÍCARAS TEMOS ABAIXO

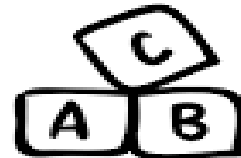
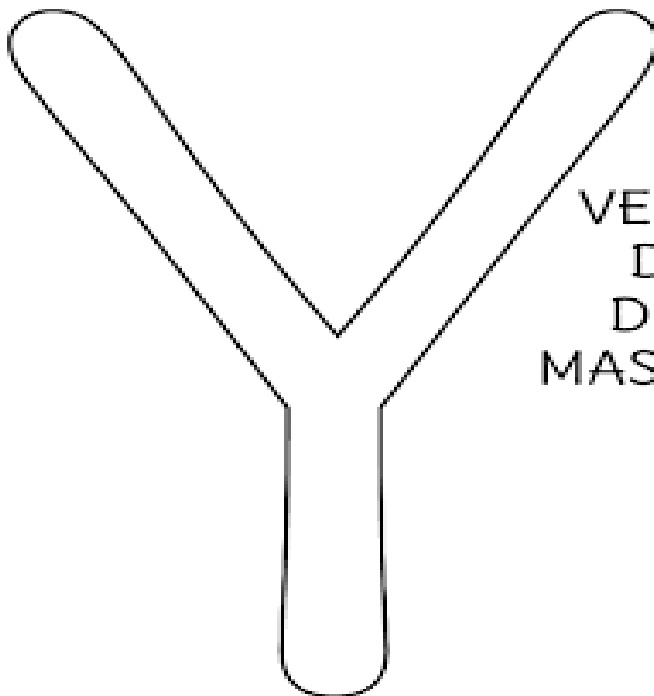


30 DE JUNHO

ESSA É A LETRA Y, CUBRA O PONTILHADO COM CAPRICHOS.



VAMOS PASSAR O DEDINHO SOBRE O Y E DEPOIS COLORIR BEM BONITO.




VEM NO INÍCIO DA YARA
DO YAN E DA YASMIM
DO YAKULT E DO YGOR
MAS NA JULLY, VEM NO FIM.



YAKULT

AGORA VAMOS PINTAR OS Y NO
TEXTO E PRATICAR REGISTRANDO
ABAIXO.


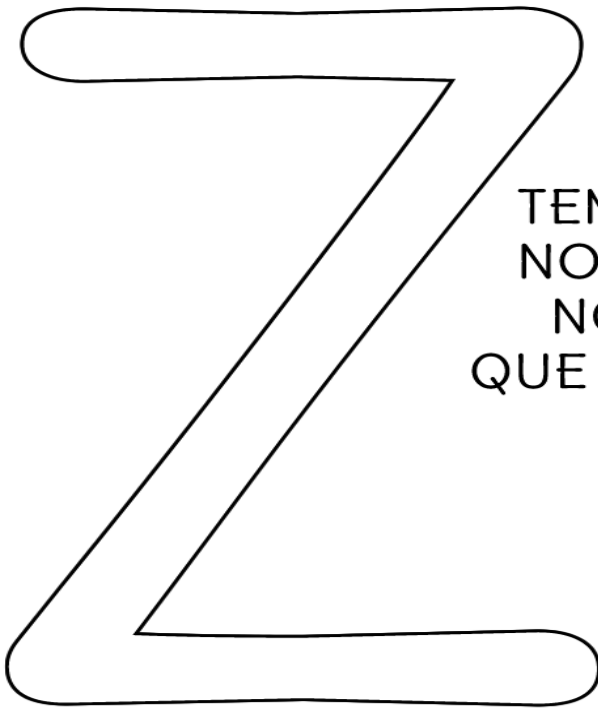


30 DE JUNHO

VAMOS CONHECER A LETRA Z E COBRIR SEU PONTILHADO.



PASSE SEU DEDO SOBRE A LETRA Z E DEPOIS PINTE BEM BONITA.




TEM NA ZEBRA E NO ZÍPER
NO ZANGADO E NO ZECÃO
NO MARIDO DA ABELHA
QUE É CHAMADO DE ZANGÃO.



ZÍPER

CAPRICHE REGISTRANDO A LETRA Z DENTRO DO ZEPELIM



PINTE TODAS AS LETRAS Z QUE ENCONTRAR NO TEXTO

VAMOS BRINCAR DE **Z**ERO OU UM.

A FAMÍLIA FALA “ZERINHO OU UM” TODOS COM A MÃO ATRAS DAS COSTAS, AO FALAR MOSTRAM AS MÃOS A FRENTE FAZENDO ZERO COM A MÃO FECHADA (ZERINHO) OU COM APENAS UM DEDO LEVANTADO (UM). CONTINUA BRINCANDO TODOS QUE FIZEREM PARECIDOS, E SAI DA BRINCADEIRA AQUELE QUE FIZER SOZINHO ZERO OU UM. OS DOIS ÚLTIMOS PARTICIPANTES FINALIZAM COM PEDRA, PAPEL OU TESOURA PARA SABER QUEM GANHA.

OBJETIVO: FORTALECER A CONCENTRAÇÃO, RACIOCÍNIO, GANHAR E PERDER, COORDENAÇÃO MOTORA FINA ATRAVÉS DESSA BRINCADEIRA.



VOCÊ CONHECIA ESSAS BRINCADEIRAS?

SIM

NÃO

REGISTRE OS NOMES DOS GANHADORES NA TABELA ABAIXO

RODADA	NOME DO GANHADOR
1ª	
2ª	
3ª	
4ª	
5ª	

02 DE JULHO

VAMOS BRINCAR DE ZUMBI

A CRIANÇA IMITANDO ZUMBI DEVE PEGAR (ENCOSTAR A MÃO) AOS OUTROS PARTICIPANTES DA FAMÍLIA QUE SE DESVIAM E FOGEM ANDANDO OU CORRENDO. QUEM FOR PEGO VIRA ZUMBI E AJUDA O PEGADOR.

OBJETIVO: AMPLIAR A COORDENAÇÃO MOTORA, DESENVOLVER NOÇÃO DE ESPAÇO, LATERALIDADE, EQUILIBRIO, FOCO E RACIOCÍNIO.



DESENHE ABAIXO COMO FOI A BRINCADEIRA.

NOME _____


JULHO - 2021



domingo	segunda-feira	terça-feira	quarta-feira	quinta-feira	sexta-feira	sábado
				1	2	3
4	5	6	7	8	9	10
11	12	13	14	15	16	17
18	19	20	21	22	23	24
25	26	27	28	29	30	31

COMO PREVENIR O NOVO CORONAVÍRUS?

O MINISTÉRIO DA SAÚDE ORIENTA CUIDADOS BÁSICOS PARA REDUZIR O RISCO GERAL DE CONTRAIR OU TRANSMITIR INFECÇÕES RESPIRATÓRIAS AGUDAS, INCLUINDO O NOVO CORONAVÍRUS. ENTRE AS MEDIDAS ESTÃO:



- LAVAR AS MÃOS FREQUENTEMENTE COM ÁGUA E SABONETE. SE NÃO HOUVER ÁGUA E SABONETE, USAR UM DESINFETANTE COMO ÁLCOOL EM GEL.
- EVITAR TOCAR NOS OLHOS, NARIZ E BOCA COM AS MÃOS NÃO LAVADAS.
- EVITAR CONTATO PRÓXIMO COM PESSOAS DOENTES.
- FICAR EM CASA QUANDO ESTIVER DOENTE.
- COBRIR BOCA E NARIZ AO TOSSIR OU ESPIRRAR COM UM LENÇO DE PAPELE JOGAR NO LIXO.
- LIMPAR E DESINFETAR OBJETOS E SUPERFÍCIES TOCADOS COM FREQUÊNCIA.

COMO LAVAR AS MÃOS CORRETAMENTE?



1 Molhar as mãos



2 Usar sabão/anti-séptico indicado



3 Palma das mãos



4 Dorso e entre os dedos



5 Polegar



6 Articulações



7 Unhas e extremidade dos dedos



8 Punhos

9 Enxágue e secagem das mãos

10 Fechamento da torneira com o papel utilizado para secagem das mãos