

E M WALDOMIRO ANTONIO SOARES

PROFESSORA: REGINA

ALUNO (A) _____

7ª APOSTILA

3º B



ATIVIDADE 1

Segunda – feira, 21 de junho

LEIA A MÚSICA ABAIXO:

O BALÃO VAI SUBINDO
VEM CAINDO A GAROA
O CÉU É TÃO LINDO
E A NOITE É TÃO BOA

SÃO JOÃO
SÃO JOÃO
ACENDE A FOGUEIRA
DO MEU CORAÇÃO.

AGORA SEPRE AS SÍLABAS DAS PALAVRAS:

- BALÃO _____
- SUBINDO _____
- GAROA _____
- CAINDO _____
- NOITE _____
- BOA _____
- ACENDE _____
- FOGUEIRA _____
- CORAÇÃO _____

COMPLETE COM A RIMA DAS PALAVRAS:

SUBINDO RIMA COM _____

GAROA RIMA COM _____

JOÃO RIMA COM _____



Terça - feira, 22 de junho

Nas barracas abaixo estão algumas comidas típicas da festa junina.



Observe a tabela de preços e responda:

Comidas	Preços
Milho	R\$ 4,00
bolo de fubá (fatia)	R\$ 3,00
Canjica	R\$ 5,00
Maçã do amor	R\$ 6,00
curau.	R\$ 5,00
Fruta no palito	R\$ 6,50


Laura comprou uma maçã do amor e um curau para ela e um milho para sua amiga. Quanto ela gastou? Calcule.

Laura deu uma nota de R\$ 20,00 para pagar. Ela recebeu troco? Quanto? Calcule:

Quarta - feira, 23 de junho



COLOQUE O NOME DAS FIGURAS NA CRUZADINHA:



1



2



3



4



5



6



Quinta - feira , 24 de junho

RESOLVA AS SUBTRAÇÕES:

21 - 8 =

D	U

69 - 6 =

D	U

21 - 9 =

D	U

47 - 8 =

D	U

22 - 5 =

D	U



68 - 8 =

D	U

22 - 36 =

D	U

27 - 20 =

D	U

24 - 21 =

D	U

57 - 38 =

D	U

25 - 18 =

D	U

34 - 26 =

D	U

Sexta – feira, 25 de junho



ACRÓSTICO-É A CRIAÇÃO DE
NOVAS PALAVRAS E É
CONSTRUÍDO A PARTIR DAS
INICIAIS DE UMA PALAVRA
JÁ FORMADA.

ESCREVA UMA PALAVRA PARA
CADA LETRA DOS NOMES ABAIXO:

F	
O	
G	
U	
E	
i	
R	
A	
C	
A	
I	
P	
I	
R	
A	

E	
S	
F	
A	
N	
T	
A	
L	
H	
O	
M	
I	
L	
H	
O	





Segunda – feira, 28 de junho

RESOLVA AS ADIÇÕES:

$83 + 5 =$

D	U

$94 + 8 =$

D	U

$31 + 5 =$

D	U

$58 + 2 =$

D	U

$11 + 2 =$

D	U



$93 + 9 =$

D	U

$24 + 33 =$

D	U

$58 + 12 =$

D	U

$18 + 26 =$

D	U

$19 + 11 =$

D	U

$30 + 38 =$

D	U

$34 + 31 =$

D	U



Terça – feira, 29 de junho

OBSERVE A RECEITA ABAIXO:

BOLO DE MILHO

INGREDIENTES

1 LATA DE MILHO

MEIA XÍCARA DE ÓLEO

MEIA XÍCARA DE LEITE

1 COLHER (SOPA) DE MARGARINA

1 XÍCARA DE FUBÁ

1 XÍCARA DE AÇÚCAR

1 COLHER RASA (SOPA) DE FERMENTO EM PÓ

MODO DE FAZER

BATA TODOS OS INGREDIENTES NO LIQUIDIFICADOR POR DOIS MINUTOS. COLOQUE A MASSA EM UMA FORMA UNTADA E LEVE AO FORNO MÉDIO POR APROXIMADAMENTE 40 MINUTOS.

A) O QUE ESSA RECEITA NOS ENSINA A FAZER?

B) O QUE TEMOS QUE FAZER COM TODOS OS INGREDIENTES?

C) DE ACORDO COM A RECEITA, QUAL O TEMPO PARA O BOLO FICAR PRONTO?

D) QUAIS INGREDIENTES DEVEMOS UTILIZAR APENAS MEIA XÍCARA?

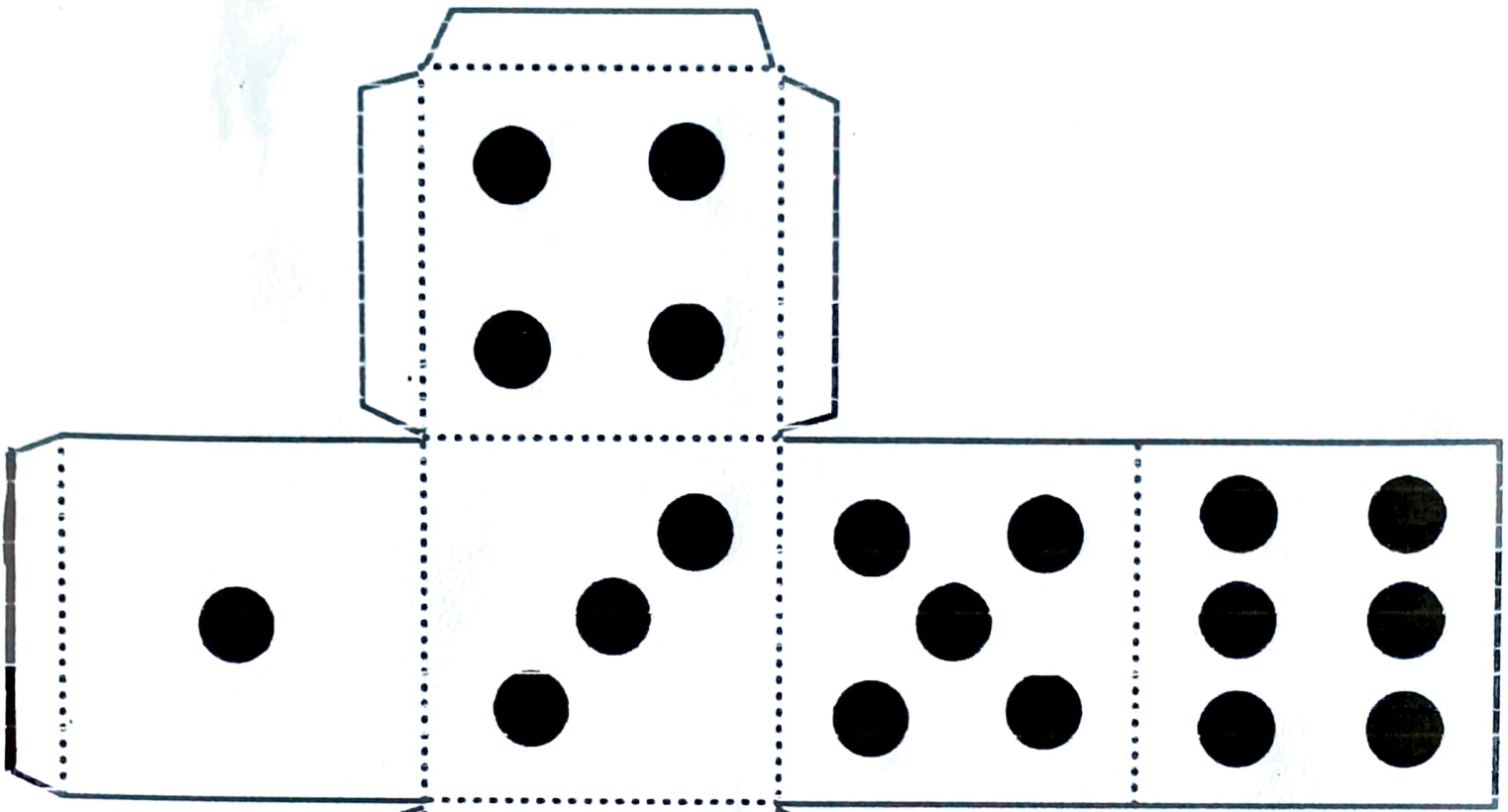



Quinta - feira, 01 de julho

Pinte bem bonito




Sexta – feira, 02 de julho

- Jogue com a família .
- Tire uma foto ou faça um vídeo .
- Envie para a professora .



CAMINHO DA ROÇA

CHEGADA



OLHA A CHUVAI
VOLTE I CASA.

OLHA A COBRAII
VOLTE Z CASAS.

PULE A FOGUEIRA E
AVANCE I CASA.

VOCÊ ESQUECEU
SEU CHAPEU!
VOLTE AO INÍCIO.

A MÚSICA JÁ
COMEÇOU!
AVANCE 3 CASAS.

VOCÊ PERDEU O
SEU PARI
FIQUE UMA RODADA
SEM JOGAR!

CAMINHO DA ROÇA

SAÍDA

REFERÊNCIAS

- WWW.PINTEREST.COM.BR
- wordwall.net
- [ACESSE APROFUNDAR.COM](http://ACESSE.APROFUNDAR.COM)
- Atividades/ Crislaine Ponciano/ Fátima Laudelino