

7ª APOSTILA ATIVIDADES REMOTAS

PERÍODO: 21,22,23,24,25,28,29,30/06
01 e 02/07



Professora: _____

3º ANO : B

Querido (a) aluno (a)

A ordem é para que continuemos em isolamento social para podermos vencer o vírus da covid-19 e tenho certeza que venceremos e em breve estaremos com nossas atividades em sala de aula retomadas. Enquanto isso não acontece, segue uma seqüência de atividades para realizarem em casa com a supervisão de seus pais ou responsáveis.

- Procure um lugar tranquilo e sente-se bem acomodado, apoiado numa mesa para fazer as atividades. Quando necessitar, solicite ajuda para realizá-las.

- A seqüência das atividades é sugerida por dia e, para garantir aprendizado e aproveitamento do seu tempo não deve deixar acumular atividades e ou, querer fazer num único dia.

- Ao fazer os registros deve lembrar-se da necessidade de organização e cuidado com o documento de registro de suas tarefas.

Importante: não se esqueça de fazer uma leitura diária do material que tiver em casa - revistas, livros, jornais, rótulos de produtos, propagandas...

Estimule seu filho (a) para que faça da leitura um momento de prazer.

Estimule-o (a) a ler rótulos, embalagens, cartazes, letreiros e/ou qualquer material que tenha em casa que possa ser lido.

Reserve um horário do dia para a leitura e que possa estar com seu filho (a) - 15 minutos são suficientes.

Conte histórias que você ouviu quando era criança. É bom para você e excelente para seu filho (a).

É importante que as crianças realizarem as atividades com a colaboração de um adulto.

Qualquer dúvida que tenham, pode me chamar pelo whatsApp, caso não visualize e responda no momento que enviar a dúvida, estarei respondendo assim que possível.

Professora Camila : (15) 99761-5321

O RATO DO CAMPO E O RATO DA CIDADE

UM RATINHO DA CIDADE FOI UMA VEZ CONVIDADO PARA IR À CASA DE UM RATO DO CAMPO. VENDO QUE SEU COMPANHEIRO VIVIA POBREMENTE DE RAÍZES E ERVAS, O RATO DA CIDADE CONVIDOU-O A IR MORAR COM ELE:

— TENHO MUITA PENA DA POBREZA EM QUE VOCÊ VIVE — DISSE.

— VENHA MORAR COMIGO NA CIDADE E VOCÊ VERÁ COMO LÁ A VIDA É MAIS FÁCIL.

LÁ SE FORAM OS DOIS PARA A CIDADE, ONDE SE ACOMODARAM NUMA CASA RICA E BONITA.

FORAM LOGO À DESPENSA E ESTAVAM MUITO BEM, SE EMPANTURRANDO DE COMIDAS FARTAS E GOSTOSAS, QUANDO ENTROU UMA PESSOA COM DOIS GATOS, QUE PARECERAM ENORMES AO RATINHO DO CAMPO.

OS DOIS RATOS CORRERAM ESPAVORIDOS PARA SE ESCONDER.

— EU VOU PARA O MEU CAMPO — DISSE O RATO DO CAMPO QUANDO O PERIGO PASSOU.

— PREFIRO MINHAS RAÍZES E ERVAS NA CALMA, ÀS SUAS COMIDAS GOSTOSAS COM TODO ESSE SUSTO.

ASSINALE AS RESPOSTAS CORRETAS

1- O TEXTO CONTA A HISTÓRIA:

() DE DOIS GATOS PERIGOSOS;

() DE DOIS RATINHOS, UM DO CAMPO E OUTRO DA CIDADE;

() DE DOIS RATINHOS QUE FOGEM DO LEÃO;

2- POR QUE O RATO DA CIDADE CONVIDOU O RATINHO DO CAMPO PARA MORAR COM ELE?

() PORQUE O RATO DO MATO QUERIA VIAJAR;

() O RATINHO DO MATO PRECISAVA TRABALHAR;

() A VIDA NA CIDADE ERA MAIS FÁCIL.

3- POR QUE O RATINHO DO MATO PREFERIU VOLTAR PARA O CAMPO?

() ELE ACHOU A VIDA NA CIDADE PERIGOSA;

() ELE SENTIU SAUDADES DA SUA CASA;

() ELE TINHA QUE CUIDAR DA PLANTAÇÃO;



MORAL DA HISTÓRIA: MAIS VALE UMA VIDA SIMPLES E SOSSEGADA DO QUE UMA CHEIA DE LUXO E PERIGOSA.

OBSERVE A PALAVRA DESTACADA:

RATINHO

QUANTAS LETRAS TEM ESTA PALAVRA?

() 8 () 7 () 9

QUANTAS VOGAIS?

() 3 () 2 () 4

QUANTAS CONSOANTES?

() 5 () 6 () 4

QUANTAS SÍLABAS?

() 2 () 3 () 1

ELA É UMA PALAVRA:

MONOSSÍLABA ()

DISSÍLABA ()

TRISSÍLABA ()

POLISSÍLABA ()

ESTA PALAVRA RIMA COM:

() SONINHO E BOLINHO

() RATO E GATO

() QUEIJO E BEIJO

ESTA PALAVRA POSSUI UM DÍGRAFO QUAL É?

() NH

() RT

() IN





ATIVIDADE 4.2

1 Com um colega, leia cada uma das situações apresentadas e escolha uma forma de resolver.

Quatro amigos colecionam figurinhas de um álbum que conta a história do futebol.

- A. Paulo tem 32 figurinhas e Júlio tem 56. Quantas figurinhas têm os dois juntos?
- B. Das 65 figurinhas que Celso tem, 11 são repetidas. Quantas figurinhas ele pode colar no álbum?

- C. Sílvio comprou 45 figurinhas e ganhou algumas de sua tia. No total ele tem 67 figurinhas. Quantas figurinhas ele ganhou de sua tia?
- D. Jorge colou 27 figurinhas no álbum e ainda restaram 12. Quantas figurinhas ele tem?

2 Complete as escritas a seguir, que representam adições:

$12 + 15 =$	$23 + =$	$= 37$
$+ 13 = 26$	$+ =$	$= 22$
$50 = 25 +$	$100 =$	$+ 30$


ATIVIDADE 4.3

1 Resolva:

Quatro amigas colecionam figurinhas de um álbum de animais.

<p>A. Luisa tinha 24 figurinhas e ganhou 32 de Luana. Quantas figurinhas ela tem agora?</p>	<p>B. Marta tinha 54 figurinhas, mas perdeu 22 num jogo de bafo. Quantas figurinhas ela tem agora?</p>
<p>C. Cecília tinha algumas figurinhas. Comprou 25 e ficou com 56. Quantas figurinhas ela tinha inicialmente?</p>	<p>D. Laura perdeu 12 figurinhas no jogo de bafo e, depois, perdeu outras 15 figurinhas. O que aconteceu com a coleção de Laura?</p>

ESCOLA: _____
NOME: _____



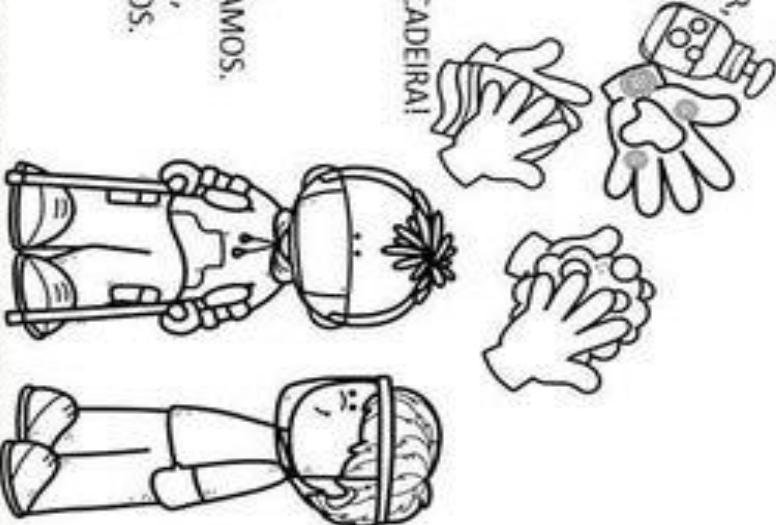
CORONAVÍRUS

Thuany Silveira S. Venades

UMA HISTÓRIA VOU CONTAR,
PRESTE MUITA ATENÇÃO.
PRA COVID NÃO PEGAR,
LAVE MUITO BEM A MÃO.

EXISTE OUTRA MANEIRA,
PARA NOS PROTEGER.
USE MÁSCARA, NÃO É BRINCADEIRA!
E NADA VAI ACONTECER.

O ÁLCOOL TAMBÉM AJUDA,
PARA QUANDO NA RUA ESTAMOS.
VAMOS FAZER NOSSA PARTE,
E CUIDAR DE QUEM AMAMOS.



atividadesgratuitas.com

1-PINTE AS RIMAS DO POEMA USANDO UMA COR PARA CADA PAR.

atividadesgratuitas.com

2- TRACE UMA LINHA SEPARANDO AS ESTROFES DO POEMA.

atividadesgratuitas.com

3- CIRCULE NO POEMA OS MÉTODOS PARA EVITAR O COVID-19.

atividadesgratuitas.com



SEQUÊNCIAS 5

ATIVIDADE 5.1

LEILA E SEUS COLEGAS COLECIONAM FIGURINHAS.

A. Leila tem 34 figurinhas e Carlos tem 44. Quem tem mais figurinhas? Quantas a mais?

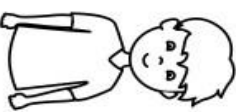




B. Marcela tem 24 figurinhas e Lucas tem 12 a mais que ela. Quantas figurinhas tem Lucas?

C. Sofia tem 45 figurinhas e Joana tem 13 a menos que ela. Quantas figurinhas tem Joana?

D. Pedro juntou 16 figurinhas de países da África, 12 da América e 18 da Europa. Quantas figurinhas Pedro juntou?

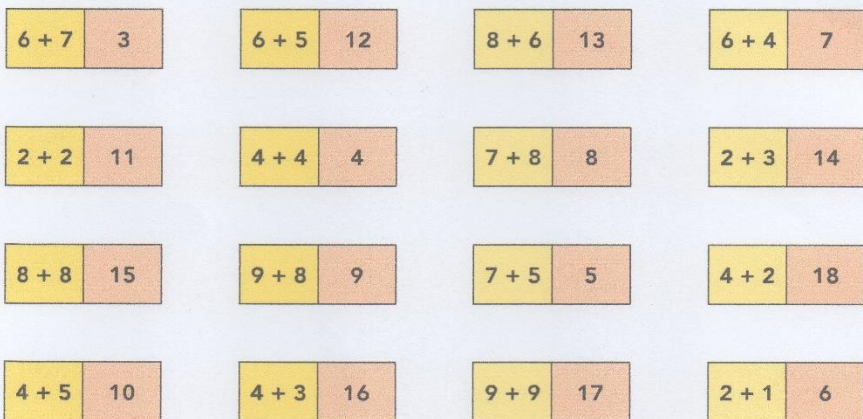
Labirinto

Ajude o menino a encontrar o álcool em gel.



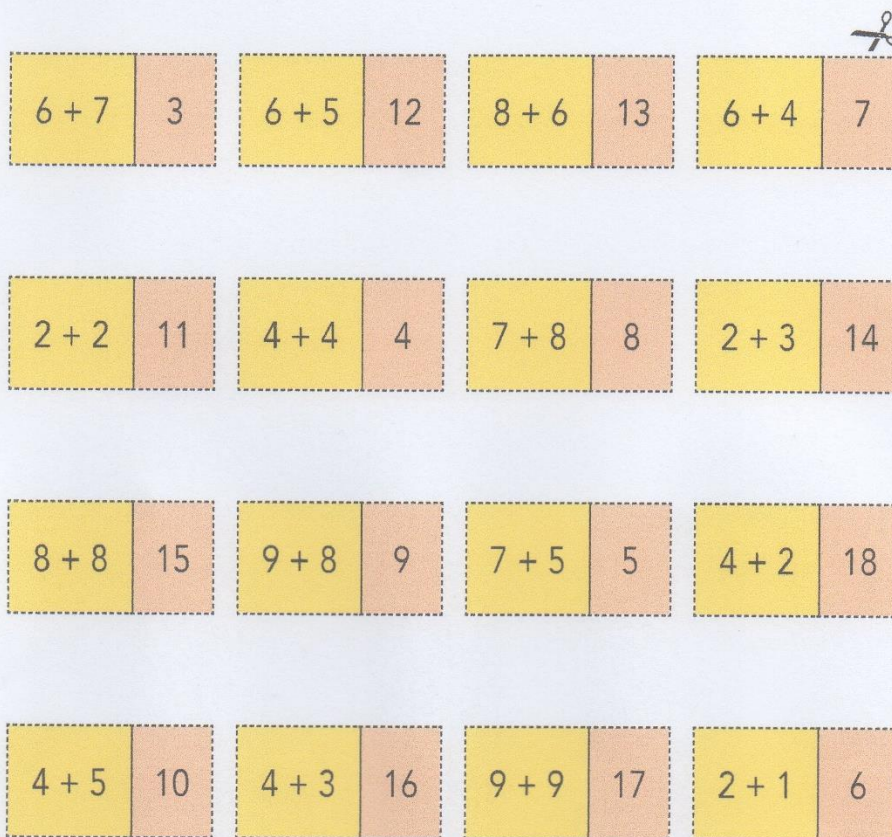
ATIVIDADE 5.2

- Recorte peças de dominó do anexo 3.
- Forme um grupo com mais 3 colegas. Embaralhe as 16 peças, com os números voltados para baixo.
- Cada jogador retira 4 peças.
- Utilize "par ou ímpar" ou "dois ou um", para decidir quem inicia o jogo.
- O primeiro a jogar coloca no centro da mesa uma carta voltada para cima.
- O jogador seguinte pode optar por qual dos lados deseja continuar a jogada. Para isso, deve colocar uma peça que indique uma operação ou que represente o resultado da adição.
- Ganha o jogo quem colocar todas as peças em primeiro lugar.
- Se o jogador não tiver a peça da rodada, ele passa a vez para o próximo.
- Em caso de empate, some os números das peças que cada jogador tem em mãos. Quem tiver o menor resultado vence o jogo.



ANEXO 3 – ATIVIDADE 5.2

DOMINÓ





ATIVIDADE 5.3

1 Complete os espaços das cartelas abaixo com adições ou com o resultado da adição indicada:

5+9	6+6	9+9	6	9
7+8	8+9	7+7	13	17
11	10	4+3	1+0	7

2 Pinte da mesma cor as cartelas que apresentam o mesmo resultado das adições. Qual o maior resultado encontrado?

8 + 7 + 1	9 + 7 + 2	7 + 7 + 3
6 + 6 + 4	6 + 8 + 2	6 + 7 + 3
9 + 5 + 2	9 + 9 + 1	8 + 8 + 2
5 + 7 + 4	3 + 3 + 9	4 + 4 + 5

FORME FRASES DE ACORDO COM O QUE VOCÊ VÊ NAS FIGURAS:









ATIVIDADE PARA O DIA 1º DE JULHO!!!


OLÁ QUERIDOS ALUNOS, VOCÊS DEVERÃO RECORTAR AS FIGURAS QUE SE ENCONTRAM NESTA FOLHA (DEIXANDO UM ESPAÇO A MAIS EMBAIXO DE CADA FIGURA PARA PODER DOBRAR). EM SEGUIDA PEGAR UMA CAIXA DE SAPATO, ABRIR UMA DAS LATERAIS MAIORES E MONTAR A SUA MAQUETE NA PARTE DE DENTRO DA CAIXA. SE QUISER PODERÁ ENFEITAR COM OUTROS ENFEITES ALÉM DESSES. USEM A IMAGINAÇÃO, CAPRICHEM E DEPOIS TIREM UMA FOTO E POSTEM NO GRUPO DA CLASSE.



ATIVIDADE PARA O DIA 2 DE JULHO

<https://www.youtube.com/watch?v=eMklsJ50nsk>

A experiência do milho dançante é fácil e divertida para realizar com as crianças, seja nas aulas presenciais ou online. ✓Você vai precisar de: 1/2 copo de água 1/2 copo de vinagre 2 colheres (sopa) de milho 1 colher (sopa) de bicarbonato de sódio, 1 copo grande e uma vasilha para colocar o copo dentro.



ATÉ MAIS CRIANÇADA, CAPRICHEM NAS TAREFAS E CONTINUEM SE CUIDANDO!!!!

UM GRANDE ABRAÇO DA PROFESSORA!!!!

FAÇA JUNTAMENTE COM UM ADULTO, GRAVE UM VÍDEO E ENVIE NO GRUPO DA CLASSE. TENHO CERTEZA QUE SERÁ MUITO DIVERTIDO!!!!

<https://i.pinimg.com/564x/1e/90/4a/1e904ac57f725ef13b841d583035368d.jpg>
[https://i.pinimg.com/originals/96/7b/35/967b355e8d68ac4e53df6f0ed5843421.i
pg](https://i.pinimg.com/originals/96/7b/35/967b355e8d68ac4e53df6f0ed5843421.jpg)
[https://scontent-gru1-2.xx.fbcdn.net/v/t1.6435-
0/s600x600/151186328_2846010952318467_2702370994160050262_n.jpg? nc
cat=103&ccb=1-3& nc sid=8bfeb9& nc ohc=-
cmptQOQhOkAX MZ Lx& nc ht=scontent-gru1-
2.xx&tp=7&oh=5c51cfa3a26c1765381129fac15e98c3&oe=60C92CB0](https://scontent-gru1-2.xx.fbcdn.net/v/t1.6435-0/s600x600/151186328_2846010952318467_2702370994160050262_n.jpg?ncat=103&ccb=1-3&nc_sid=8bfeb9&nc_ohc=-cmptQOQhOkAX_MZ_Lx&nc_ht=scontent-gru1-2.xx&tp=7&oh=5c51cfa3a26c1765381129fac15e98c3&oe=60C92CB0)
<https://static.escolakids.uol.com.br/2020/03/labirinto.jpg>
[https://encrypted-tbn0.gstatic.com/images?q=tbn:ANd9GcS0mroP-
ZwSfmpXy3ZG1iuhymr-
pdEjxc6frQNPMv9ZFss3hFtiHPqascFMTpgeEKDaID4&usqp=CAU](https://encrypted-tbn0.gstatic.com/images?q=tbn:ANd9GcS0mroP-ZwSfmpXy3ZG1iuhymr-pdEjxc6frQNPMv9ZFss3hFtiHPqascFMTpgeEKDaID4&usqp=CAU)
[https://www.pikpng.com/pngl/m/349-3495816_bales-de-festa-junina-png-png-
download-festa.png](https://www.pikpng.com/pngl/m/349-3495816_bales-de-festa-junina-png-png-download-festa.png)
[https://w7.pngwing.com/pngs/726/18/png-transparent-festa-junina-party-
midsummer-festa-festa-junina-party-midsummer-thumbnail.png](https://w7.pngwing.com/pngs/726/18/png-transparent-festa-junina-party-midsummer-festa-festa-junina-party-midsummer-thumbnail.png)
[https://i.pinimg.com/originals/96/f2/2c/96f22cd563729a36d98f2c3ebf23489d.pn
g](https://i.pinimg.com/originals/96/f2/2c/96f22cd563729a36d98f2c3ebf23489d.png)
[https://1.bp.blogspot.com/-
5Hc3P5Lr9jI/WBqPDUfGafi/AAAAAAAAIr4/aUKHhXBVLY8DShWBlh71uS_zazaHbB3
YgCEw/s1600/Fabula%2Bo%2Brato%2Bdo%2Bcampo%2Be%2Bo%2Brato%2Bda%
2Bcidade%2B-%2Bplano%2Bde%2Baula-1.jpg](https://1.bp.blogspot.com/-5Hc3P5Lr9jI/WBqPDUfGafi/AAAAAAAAIr4/aUKHhXBVLY8DShWBlh71uS_zazaHbB3YgCEw/s1600/Fabula%2Bo%2Brato%2Bdo%2Bcampo%2Be%2Bo%2Brato%2Bda%2Bcidade%2B-%2Bplano%2Bde%2Baula-1.jpg)
<https://i.pinimg.com/564x/d9/d7/72/d9d772eae6f77d9c5b17cec679e671d8.jpg>
<https://www.youtube.com/watch?v=eMklsJ50nsk>
[https://i2.wp.com/onlinecursosgratuitos.sfo2.digitaloceanspaces.com/2020/01/at
ividades-com-vegetais-1.jpg?ssl=1](https://i2.wp.com/onlinecursosgratuitos.sfo2.digitaloceanspaces.com/2020/01/atividades-com-vegetais-1.jpg?ssl=1)