



PREFEITURA DA ESTÂNCIA TURÍSTICA DE
IBIÚNA
Por uma Ibiúna próspera. Investindo no presente, gerando o futuro.
SECRETARIA DE EDUCAÇÃO



Rua Raimundo Santiago, nº 27 - Centro
Telefone: (15) 3248-1292/e-mail: apoiopedagogicosmeibiuna@hotmail.com

E.M. "TEREZA FALCI"

ATIVIDADES SEMANAIS DE 21/06 A 02/07

BLOCO 7

2º BIMESTRE

5º ANO A – PROFESSORA: NATALIA



NOME: **GABRIEL SANTOS DA SILVA**

QUALQUER DÚVIDA EM RELAÇÃO AS ATIVIDADES CHAMAR WHATSAPP 15 99741-8631



NOME: _____ DATA: ____/____/____

ATIVIDADES

VAMOS CANTAR?



PULA A FOGUEIRA IAIÁ
PULA A FOGUEIRA IOIÔ
CUIDADO PARA NÃO SE QUEIMAR
OLHA QUE A FOGUEIRA JÁ QUEIMOU O MEU AMOR



OBSERVE A MÚSICA E COMPLETE AS PALAVRAS QUE FALTAM:

PULA A _____ IAIÁ
_____ A FOGUEIRA IOIÔ
_____ PARA NÃO SE QUEIMAR
OLHA QUE A FOGUEIRA JÁ QUEIMOU O MEU _____

PESQUISE EM LIVROS, JORNAIS OU REVISTAS PALAVRAS INICIADAS COM F DE FOGUEIRA E COLE AQUI.



NOME: _____ DATA: ____/____/____

ATIVIDADES

CONTE AS BANDEIRINHAS, COLOQUE O RESULTADO NO RETÂNGULO E DEPOIS FAÇA A SOMA:


$$\begin{array}{c} \text{4 banners} + \text{3 banners} = \square \\ \square \qquad \qquad \qquad \square \end{array}$$

$$\begin{array}{c} \text{5 banners} + \text{5 banners} = \square \\ \square \qquad \qquad \qquad \square \end{array}$$

$$\begin{array}{c} \text{3 banners} + \text{3 banners} = \square \\ \square \qquad \qquad \qquad \square \end{array}$$

$$\begin{array}{c} \text{2 banners} + \text{7 banners} = \square \\ \square \qquad \qquad \qquad \square \end{array}$$

$$\begin{array}{c} \text{1 banner} + \text{2 banners} = \square \\ \square \qquad \qquad \qquad \square \end{array}$$






NOME: _____ DATA: ____/____/____

ATIVIDADES

FESTA JUNINA TEM COMIDA GOSTOSA! LIGUE O VALOR DA COMIDA À NOTA OU MOEDA CORRESPONDENTE:



PIPOCA: R\$ 1,00



CACHORRO QUENTE: R\$ 5,00



MAÇÃ DO AMOR: R\$ 2,00



CANJICA: R\$ 10,00






NOME: _____

DATA: ____/____/____

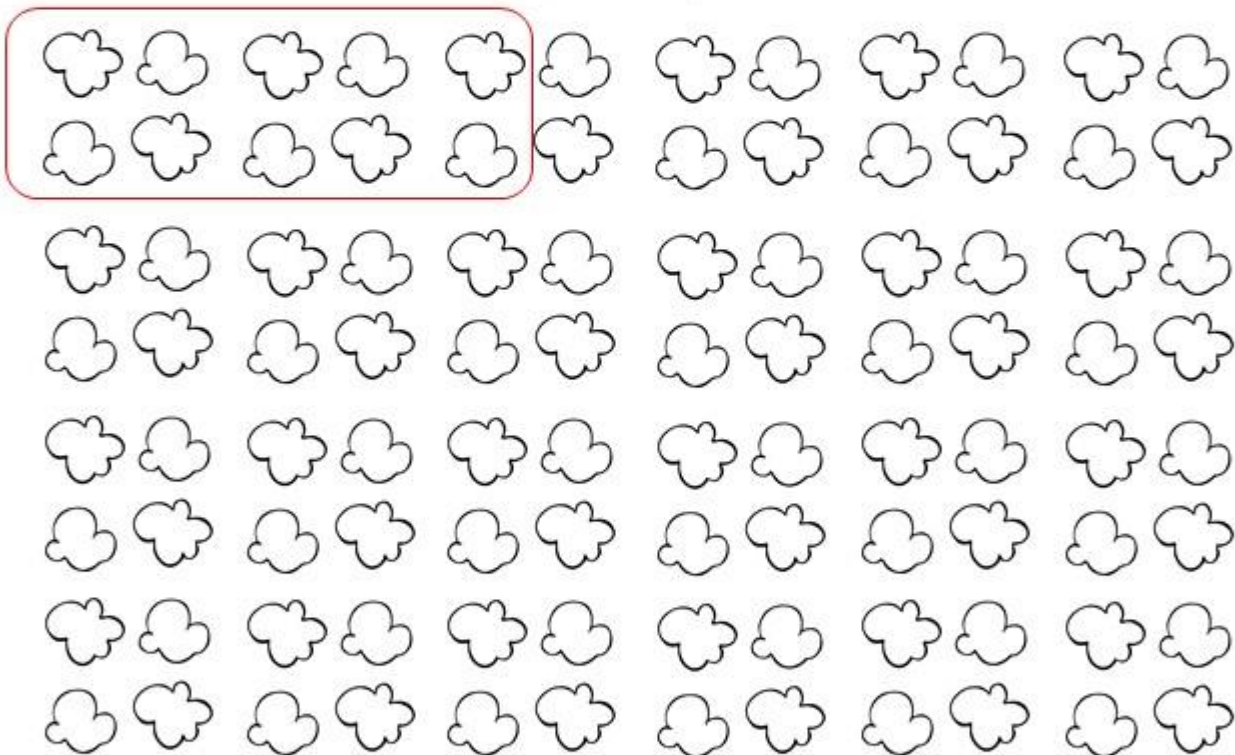
UMA DEZENA É IGUAL A:

10



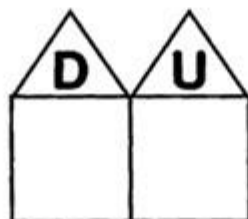
DEZ

AGRUPE AS PIPOCAS DE 10 EM 10, SEGUINDO O MODELO.



QUANTOS GRUPOS DE 10 VOCÊ FORMOU? _____ QUANTAS PIPOCAS SOBRARAM? _____

ORGANIZE A CASINHA CORRETAMENTE: QUANTAS DEZENAS (D) E QUANTAS UNIDADES (U):











NOME: _____

DATA: ____/____/____

ATIVIDADES:

OBSERVE A FIGURA E PINTE SUA SÍLABA INICIAL:

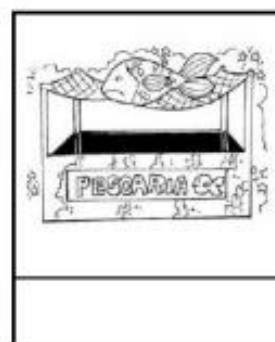

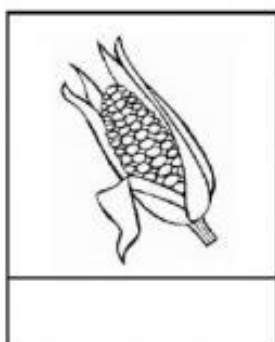
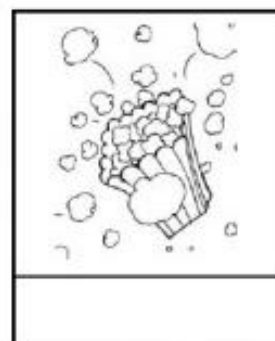

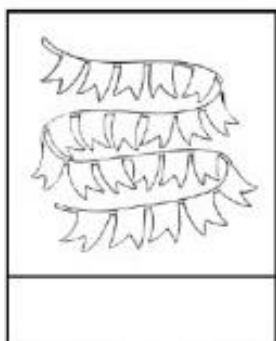
1		2		3	
	PA		FO		BA
	BA		VO		PAN
	LI		TO		BAN
4		5		6	
	TI		MI		SA
	DI		NI		SAN
	PI		FI		LAN

CONTE AS SÍLABAS DAS PALAVRAS ACIMA. OBSERVE A NUMERAÇÃO:

1: 4: 2: 5: 3: 6:

MEU DICIONÁRIO VISUAL

OBSERVE AS FIGURAS ATENTAMENTE E ENCONTRE SEUS NOMES NOS QUADRINHOS. CRIE SEU PRÓPRIO DICIONÁRIO VISUAL ESCRREVENDO OS NOMES NAS FIGURAS CORRETAS. NÃO SE ESQUEÇA DE PINTAR AS IMAGENS COM CAPRICHOS!



PESCARIA

BALÃO

QUADRILHA

FOGUEIRA

SACI

BANDEIRINHA

PIPOCA

CAIPIRA

29/06/2021

COMPLETE AS PALAVRAS COM AS LETRAS QUE FALTAM:



P		P		C	
---	--	---	--	---	--



S		N	F		N			R	
---	--	---	---	--	---	--	--	---	--



M		L	H	
---	--	---	---	--



C			P		R	
---	--	--	---	--	---	--



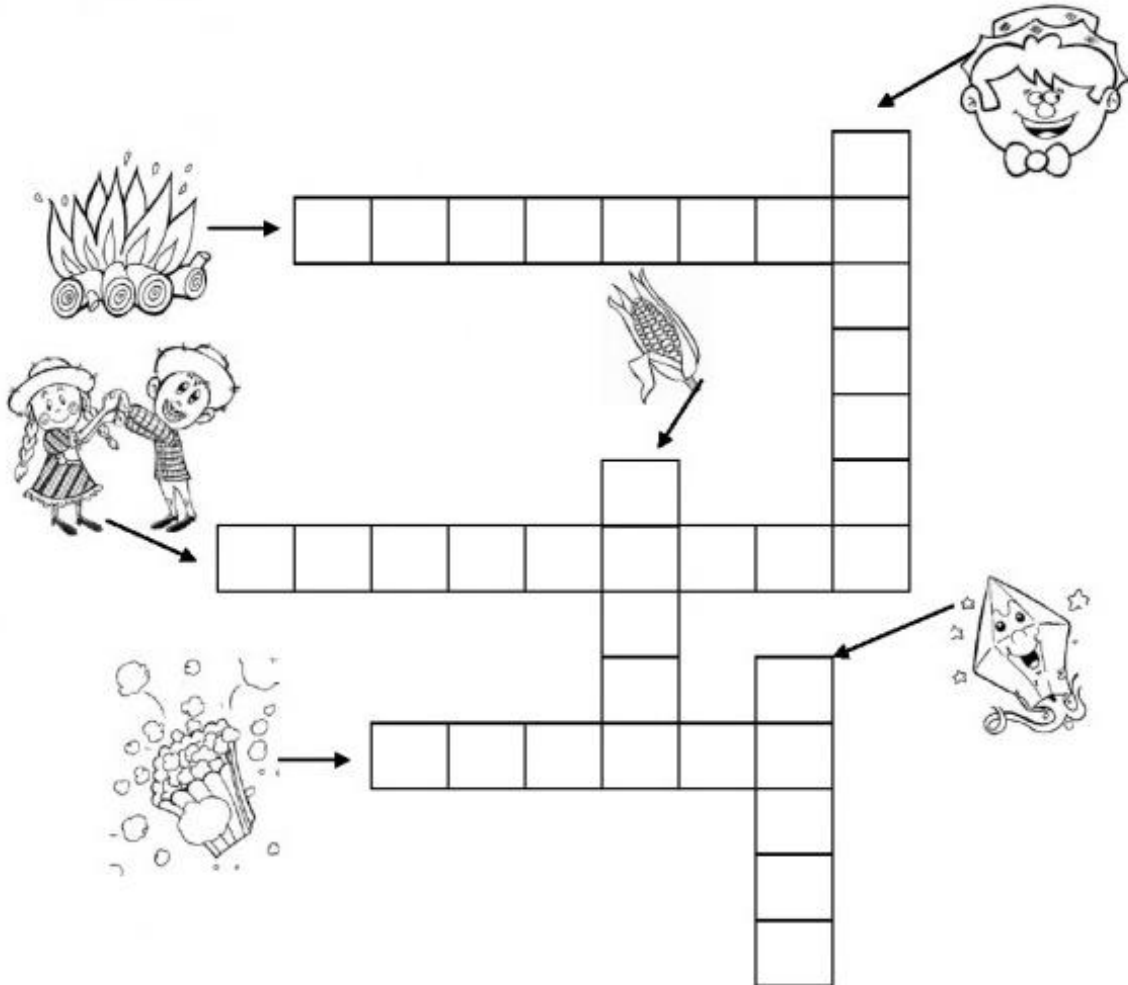
B		N	D			R		N	H	
---	--	---	---	--	--	---	--	---	---	--

FONTE: Blog Educação e transformação

30/06/2021

CRUZADINHA JUNINA

AGORA, VAMOS PREENCHER A CRUZADINHA COM OS NOMES DAS FIGURAS QUE LEMBRA A ÉPOCA JUNINA.



ESCREVA AS PALAVRAS DA CRUZADINHA NA ORDEM ALFABÉTICA:

“DESAFIO JUNINO”

O DESAFIO É VOCÊ ARRASAR NO “LOOK CAPIRA”, E JUNTO COM UM ACOMPANHANTE FAZER UMA DELICIOSA PIPOCA, TÍPICA DE FESTA JUNINA.

NÃO SE ESQUEÇA DE ENVIAR FOTOS E VÍDEOS PARA A PRÔ!

RECEITA DE PIPOCA

INGREDIENTES:



ÓLEO OU



LEMBRE-SE VOCÊ
IRÁ PRECISAR DA
AJUDA DE UM
ADULTO!

MILHO PARA PIPOCA
SAL À GOSTO.
PANELA COM TAMPA.



MODO DE PREPRARO:

ESQUENTE O ÓLEO OU A MARGARINA.
COLOQUE O MILHO PARA PIPOCA , O
SAL E TAMPE BEM A PANELA.
MEXA A PANELA ATÉ ESTOURAR TUDO.
E SABOREAR UMA DELICIOSA PIPOCA!



DICA: VOCÊ PODE DEIXAR A SUA PIPOCA AINDA MAIS GOSTOSA ACRESCENTANDO NOVOS INGREDIENTES.

02/07/2021

HORA DA PESCARIA!



1. CADA ALUNO COM SUA FAMÍLIA IRÁ CRIAR UMA LAGOA, SEJA ELA DE TECIDO, CAIXA COM AREIA, ATÉ MESMO NO TAPETE DA SALA E SE DIVERTIR NA PESCARIA.
2. LEMBRANDO QUE, QUEM PESCAR A MAIOR QUANTIDADE DE PEIXE EM MENOR TEMPO, É O VENCEDOR.
3. NÃO SE ESQUEÇAM DE FOTOGRAFAR A ATIVIDADE E ENVIAR PARA A PRÔ!
4. DIVIRTAM- SE!