

NOME DO ALUNO: \_\_\_\_\_

DATA: \_\_\_\_\_ / \_\_\_\_\_ / 2021



EM TEREZA FALCI UNIDADE 38  
ROD.JÚLIO DAL FABRO ,KM 08 -Bº CUPIM  
Email:[escolaterezafalci@gmail.com](mailto:escolaterezafalci@gmail.com)  
Tel.:(15) 3294-2006

**“E M BAIRRO RECANTO PRIMAVERA”**

**NOME DA PROFESSORA: ARVELINA**

**SÉRIE: FASE I e II A ANO: 2021**

**2º BIMESTRE**

**REFERENTES AOS DIAS: 21,22,23,24,25,28,29 e 30/06,01 e 02/07**

**7ª APOSTILA**



**NOME DO ALUNO:** \_\_\_\_\_

**DATA:** \_\_\_\_\_ / \_\_\_\_\_ / **2021**

**ORIENTAÇÕES IMPORTANTES:**

- RESERVAR UM LUGAR LIMPO E TRANQUILO PARA REALIZAÇÃO DAS ATIVIDADES.
- NÃO DEIXE AS ATIVIDADES ACUMULAREM, RESERVE UM TEMPO DIÁRIO.
- AJUDAR NÃO É REALIZAR A ATIVIDADE PELA CRIANÇA! SE NECESSÁRIO SOLICITE AJUDA E LEMBRE ESTOU A DISPOSIÇÃO PARA TIRAR DÚVIDAS, ME PROCURE NO WHATSAPP.
- REALIZE SUAS ATIVIDADES COM CAPRICHOS!
- FIQUE DE OLHO NO GRUPO DE WHATSAPP, PARTICIPE!
- SUA PARTICIPAÇÃO É MUITO IMPORTANTE!
- LEMBRE - SE ESTAMOS JUNTOS POR UM BEM COMUM, O MELHOR PARA AS CRIANÇAS.
- APROVEITEM CADA MOMENTO EM CASA, PARA QUE ELES PERCEBAM A IMPORTÂNCIA DE ESTUDAR E TENHAM PRAZER EM REALIZAR AS ATIVIDADES.
- PARA A REALIZAÇÃO DA BRINCADEIRA ESTOURA BALÕES, ESTAREI DISPONIBILIZANDO BALÕES E BARBANTE. CONSULTAR O CRACHÁ QUE JÁ FOI DISPONIBILIZADO NA 1ª APOSTILA PARA AS CRIANÇAS ESCREVER O NOME NAS ATIVIDADES.

**AOS PAIS:**

**OBRIGADA POR SUA DEDICAÇÃO E EMPENHO, SEM ISSO MEU TRABALHO SERIA IMPOSSÍVEL!**

**2º BIMESTRE**

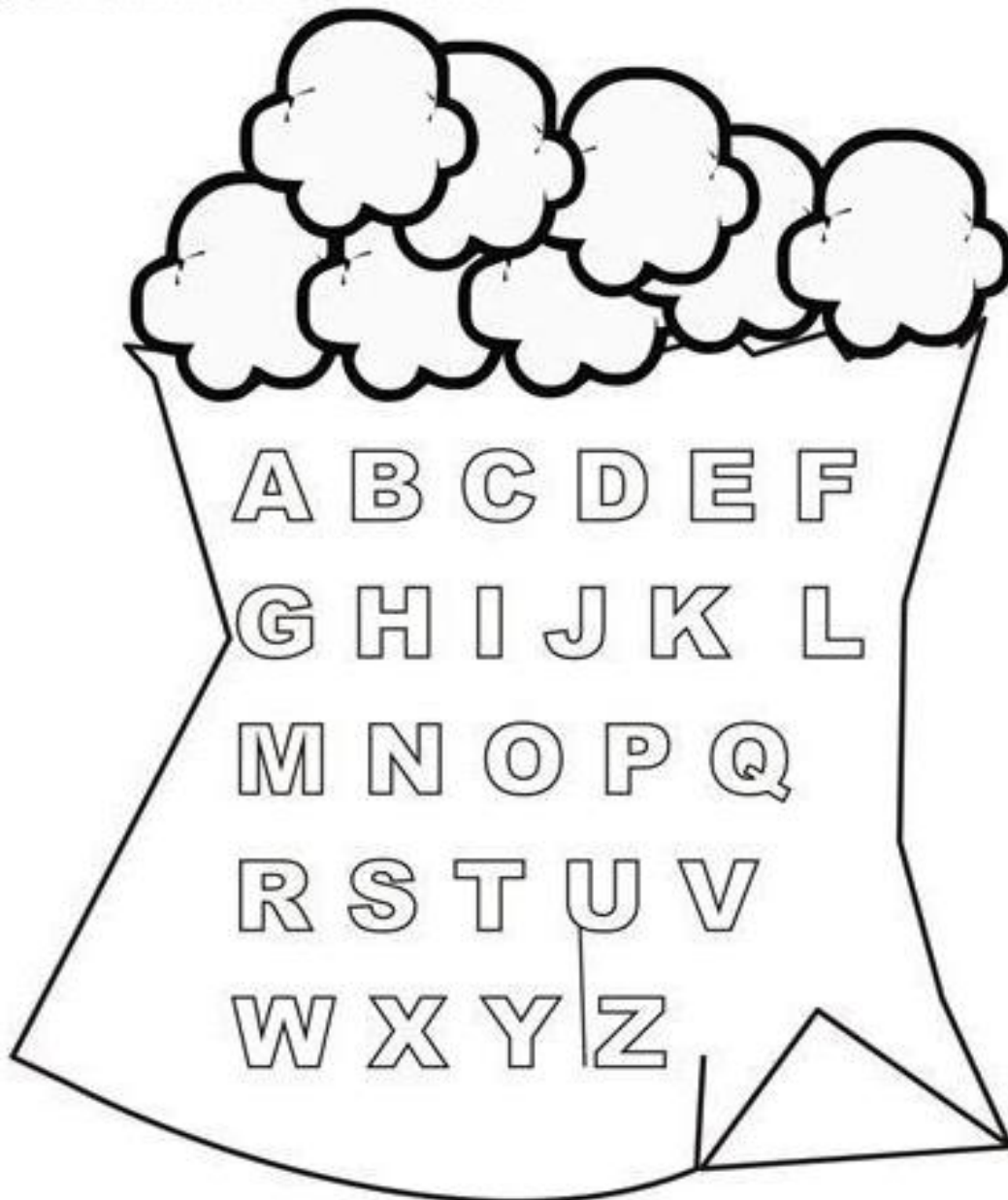
NOME DO ALUNO: \_\_\_\_\_

DATA: \_\_\_\_\_ / \_\_\_\_\_ / 2021

<https://www.youtube.com/watch?v=MgG13r2fVOw>

 **Atividade**

NO SACO DE PIPOCAS PROCURE E PINTE AS LETRAS QUE FORMAM SEU NOME.



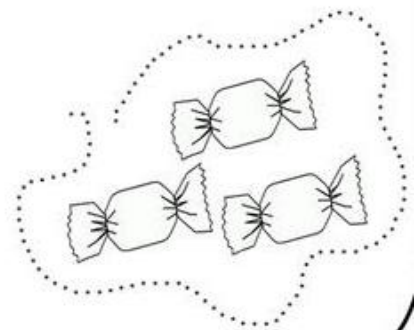


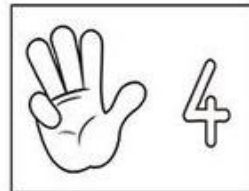




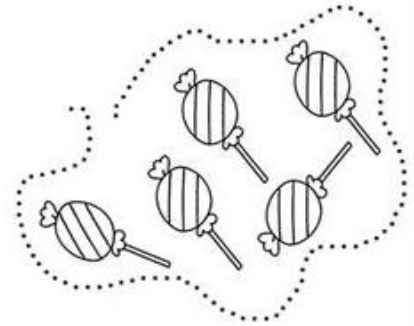

CAMPOS DE EXPERIÊNCIAS: (x) O EU, O OUTRO E O NÓS. ( ) CORPO, GESTOS E MOVIMENTOS. ( x ) TRAÇOS, SONS, CORES, E FORMAS. (x) ESCUTA, FALA, PENSAMENTO E IMAGINAÇÃO. (x) ESPAÇOS, TEMPO, QUANTIDADE, RELAÇÕES E TRANSFORMAÇÕES.

**2º BIMESTRE**

NOME DO ALUNO: \_\_\_\_\_

DATA: \_\_\_\_\_ / \_\_\_\_\_ / 2021

1- CONTE OS DOCINHOS E LIGUE AO NÚMERO CORRESPONDENTE À CADA QUANTIDADE



CAMPOS DE EXPERIÊNCIAS: (x) O EU, O OUTRO E O NÓS. ( ) CORPO, GESTOS E MOVIMENTOS. (x) TRAÇOS, SONS, CORES, E FORMAS. (x) ESCUTA, FALA, PENSAMENTO E IMAGINAÇÃO. (x) ESPAÇOS, TEMPO, QUANTIDADE, RELAÇÕES E TRANSFORMAÇÕES.


**2º BIMESTRE**

NOME DO ALUNO: \_\_\_\_\_

DATA: \_\_\_\_\_ / \_\_\_\_\_ / 2021

<https://www.youtube.com/watch?v=SJO9XWbOolo>

1- PINTE A LETRA C DE CARACOL COM TINTA VERMELHA A DEDO SEGUINDO O CONTORNO DA LETRA.



CAMPOS DE EXPERIÊNCIAS: (x) O EU, O OUTRO E O NÓS. ( ) CORPO, GESTOS E MOVIMENTOS. ( x ) TRAÇOS, SONS, CORES, E FORMAS. (x) ESCUTA, FALA, PENSAMENTO E IMAGINAÇÃO. (x) ESPAÇOS, TEMPO, QUANTIDADE, RELAÇÕES E TRANSFORMAÇÕES.

**2º BIMESTRE**

NOME DO ALUNO: \_\_\_\_\_

DATA: \_\_\_\_\_ / \_\_\_\_\_ / 2021

<https://www.youtube.com/watch?v=iiCuGfL3hdM>

O **BALÃO** É MUITO BONITO  
MAS É PROIBIDO SOLTAR  
POR ISSO SÓ NO PAPEL  
ELE DEVERÁ FICAR.

O QUE É PROIBIDO SOLTAR? VAMOS DESENHAR?



CONTE E REGISTRE A QUANTIDADE DE BALÕES:



4

CAMPOS DE EXPERIÊNCIAS: (x) O EU, O OUTRO E O NÓS. ( ) CORPO, GESTOS E MOVIMENTOS. (x) TRAÇOS, SONS, CORES, E FORMAS. (x). ESCUTA, FALA, PENSAMENTO E IMAGINAÇÃO. (x) ESPAÇOS, TEMPO, QUANTIDADE, RELAÇÕES E TRANSFORMAÇÕES.

**2º BIMESTRE**



NOME DO ALUNO: \_\_\_\_\_

DATA: \_\_\_\_\_ / \_\_\_\_\_ / 2021


[https://www.youtube.com/results?sp=mAEB&search\\_query=cai+cai+bal%C3%A3o+arraial+atchim+e+espiro](https://www.youtube.com/results?sp=mAEB&search_query=cai+cai+bal%C3%A3o+arraial+atchim+e+espiro)

# VAMOS CANTAR?

## CAI CAI BALÃO

CAI CAI BALÃO, CAI CAI BALÃO  
NA RUA DO SABÃO  
NÃO CAI NÃO, NÃO CAI NÃO, NÃO CAI NÃO  
CAI AQUI NA MINHA MÃO !

CAI CAI BALÃO, CAI CAI BALÃO  
AQUI NA MINHA MÃO  
NÃO VOU LÁ, NÃO VOU LÁ, NÃO VOU LÁ  
TENHO MEDO DE APANHAR !



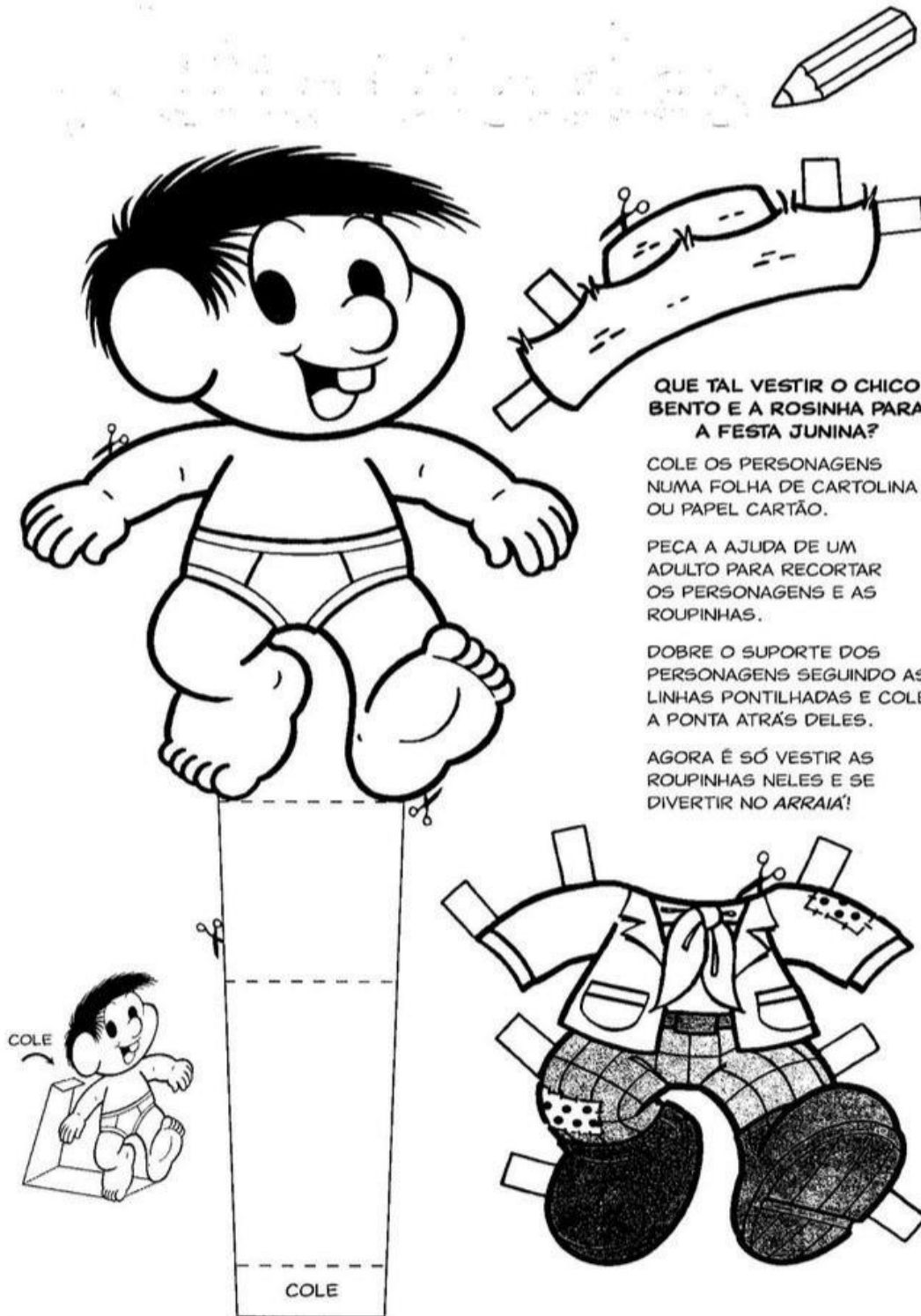
PINTE NA MÚSICA A LETRA C

CAMPOS DE EXPERIÊNCIAS: (X) O EU, O OUTRO E O NÓS. (X) CORPO, GESTOS E MOVIMENTOS. (X) TRAÇOS, SONS, CORES E FORMAS. (X) ESCUTA, FALA, PENSAMENTO E IMAGINAÇÃO. (X) ESPAÇOS, TEMPOS, QUANTIDADE, RELAÇÕES E TRANSFORMAÇÕES.

**2º BIMESTRE**

NOME DO ALUNO: \_\_\_\_\_

DATA: \_\_\_\_\_ / \_\_\_\_\_ / 2021



QUE TAL VESTIR O CHICO BENTO E A ROSINHA PARA A FESTA JUNINA?

COLE OS PERSONAGENS NUMA FOLHA DE CARTOLINA OU PAPEL CARTÃO.

PEÇA A AJUDA DE UM ADULTO PARA RECORTAR OS PERSONAGENS E AS ROUPINHAS.

DOBRE O SUPORTE DOS PERSONAGENS SEGUINDO AS LINHAS PONTILHADAS E COLE A PONTA ATRÁS DELES.

AGORA É SÓ VESTIR AS ROUPINHAS NELES E SE DIVERTIR NO ARRAIÁ!


CAMPO DE EXPERIÊNCIAS: (x) O EU, O OUTRO E O NÓS. (x) CORPO, GESTOS E MOVIMENTOS. (x) TRAÇOS, FORMAS, CORES, E FORMAS. (x) ESCUTA, FALA, PENSAMENTO E IMAGINAÇÃO. (x) ESPAÇOS, TEMPO, QUANTIDADE, RELAÇÕES E TRANSFORMAÇÕES.

**2º BIMESTRE**



NOME DO ALUNO: \_\_\_\_\_

DATA: \_\_\_\_\_ / \_\_\_\_\_ / 2021



CAMPOS DE EXPERIÊNCIAS: (x) O EU, O OUTRO E O NÓS. (x) CORPO, GESTOS E MOVIMENTOS. ( x ) TRAÇOS, SONS, CORES, E FORMAS. (x) ESCUTA, FALA, PENSAMENTO E IMAGINAÇÃO. (x) ESPAÇOS, TEMPO, QUANTIDADE, RELAÇÕES E TRANSFORMAÇÕES.

**2º BIMESTRE**

NOME DO ALUNO: \_\_\_\_\_

DATA: \_\_\_\_\_ / \_\_\_\_\_ / 2021

<https://www.youtube.com/watch?v=P1c6iWy4q9M>

 **Atividade**

RECORTE E MONTE.



CAMPOS DE EXPERIÊNCIAS: (x) O EU, O OUTRO E O NÓS, (x) CORPO, GESTOS E MOVIMENTOS. (x) TRAÇOS, SONS, CORES E FORMAS. (x) ESCUTA, FALA, PENSAMENTO E IMAGINAÇÃO. (x) ESPAÇOS, TEMPO, QUANTIDADE, RELAÇÕES E TRANSFORMAÇÕES.

**2º BIMESTRE**

NOME DO ALUNO: \_\_\_\_\_

DATA: \_\_\_\_\_ / \_\_\_\_\_ / 2021

COLE O QUEBRA - CABEÇA:

CAMPOS DE EXPERIÊNCIAS: (x) O EU, O OUTRO E O NÓS. (x) CORPO, GESTOS E MOVIMENTO. (x) TRAÇOS, SONS, CORES E FORMAS. ( X) ESCUTA, FALA, PENSAMENTO E IMAGINAÇÃO. ( x )ESPAÇOS, TEMPO, RELAÇÕES E TRANSFORMAÇÕES.

**2º BIMESTRE**

NOME DO ALUNO: \_\_\_\_\_

DATA: \_\_\_\_\_ / \_\_\_\_\_ / 2021

<https://www.youtube.com/watch?v=23vd6HbQCBg>

### DANÇA DA LARANJA

Materiais:

1 laranja para cada dupla de participantes

1 equipamento de som ( celular, TV, rádio etc)

Desenvolvimento:

A dupla deverá dançar com a laranja na testa no ritmo da música escolhida. Não pode usar as mãos para segurar a laranja. Vence a brincadeira a dupla que permanecer mais tempo dançando sem deixar a laranja cair.



CAMPOS DE EXPERIÊNCIAS: ( ) O EU, O OUTRO E O NÓS. (x) CORPO GESTOS E MOVIMENTOS. (x) TRAÇOS, SONS, CORES E FORMAS.( ) ESCUTA, FALA,PENSAMENTO E IMAGINAÇÃO. (x) ESPAÇOS, TEMPO, QUANTIDADE, RELAÇÕES E TRANSFORMAÇÕES.

**2º BIMESTRE**

NOME DO ALUNO: \_\_\_\_\_

DATA: \_\_\_\_\_ / \_\_\_\_\_ / 2021

<https://www.youtube.com/watch?v=kJDA25DsL7k>

### Estoura Balões

- 1 – Cada participante deve amarrar, com barbante, um balão no tornozelo.
- 2 – Devem dançar enquanto procuram estourar os balões dos outros e ao mesmo tempo, proteger os seus.
- 3 – Vence a criança que ficar com o balão cheio.



CAMPOS DE EXPERIÊNCIAS: ( ) O EU, O OUTRO E O NÓS. (x) CORPO, GESTOS E MOVIMENTOS. (x) TRAÇOS, SONS, CORES, E FORMAS. ( ) ESCUTA, FALA, PENSAMENTO E IMAGINAÇÃO. (x) ESPAÇOS, TEMPO, QUANTIDADE, RELAÇÕES E TRANSFORMAÇÕES.

**2º BIMESTRE**



NOME DO ALUNO: \_\_\_\_\_

DATA: \_\_\_\_\_ / \_\_\_\_\_ / 2021

REFERÊNCIAS BIBLIOGRÁFICAS:

<https://pinterest>

<https://www.youtube.com/watch?v=MgG13r2fVOw>

<https://www.youtube.com/watch?v=SJO9XWbOolo>

<https://www.youtube.com/watch?v=iiCuGfL3hdM>

[https://www.youtube.com/results?sp=mAEB&search\\_query=cai+cai+bal%C3%A3o+arraial+atchim+e+espiro](https://www.youtube.com/results?sp=mAEB&search_query=cai+cai+bal%C3%A3o+arraial+atchim+e+espiro)

<https://www.youtube.com/watch?v=P1c6iWy4q9M>

<https://www.youtube.com/watch?v=23vd6HbQCBg>

<https://www.youtube.com/watch?v=kJDA25DsL7k>

[https://www.youtube.com/results?search\\_query=a+festa+junina+arraia+na+floresta+vem+c%C3%A1-hist%C3%B3ria+infantil](https://www.youtube.com/results?search_query=a+festa+junina+arraia+na+floresta+vem+c%C3%A1-hist%C3%B3ria+infantil)

[https://www.youtube.com/watch?v=6SJB\\_B0lv-Y](https://www.youtube.com/watch?v=6SJB_B0lv-Y)

NOME DO ALUNO: \_\_\_\_\_

DATA: \_\_\_\_\_ / \_\_\_\_\_ / 2021

**2º BIMESTRE**

NOME DO ALUNO: \_\_\_\_\_

DATA: \_\_\_\_\_ / \_\_\_\_\_ / 2021

**2º BIMESTRE**

NOME DO ALUNO: \_\_\_\_\_

DATA: \_\_\_\_\_ / \_\_\_\_\_ / 2021

**2º BIMESTRE**