



Prefeitura da Estância Turística de

IBIÚNA



E.M. "BAIRRO MORRO GRANDE"



Apostila nº 7



NOME:



Fase II B

Professora: Beatriz



Período junho/julho 2021

**Total de dias 10 dias: 21, 22, 23, 24, 25, 28, 29, 30/06.
01/07 e 02/07.**


**ATIVIDADES NÃO PRESENCIAIS, CONFORME ORIENTAÇÕES
PEDAGÓGICAS Nº 10 DE 07/06/2021 DA SECRETARIA
MUNICIPAL DA EDUCAÇÃO.**






NO MEIO AMBIENTE TEMOS TAMBÉM ANIMAIS DE FAZENDA E ANIMAIS DOMÉSTICOS, VAMOS CONHECER OS **ANIMAIS DE FAZENDA**: A VIDA NO **CAMPO** É BEM DIFERENTE DA CIDADE: A ROTINA, OS HÁBITOS E TAMBÉM A FORMA DE TRABALHO TEM OUTRAS CARACTERÍSTICAS, E MUITAS PESSOAS NÃO TROCAM ESSE TIPO DE VIDA, DE MODO NENHUM, PORQUE ESTÃO ACOSTUMADAS A VIVER AO AR LIVRE, SEM POLUIÇÃO E TOMANDO CONTA DAS PLANTAÇÕES E DA CRIAÇÃO DE ANIMAIS, POIS ESTE É O TRABALHO PRINCIPAL NESSAS REGIÕES. HÁ ALGUNS ANOS, O QUE PREDOMINAVA NA ZONA RURAL, SÃO FAMÍLIAS QUE CRIAM ANIMAIS E PLANTAVAM PARA O PRÓPRIO CONSUMO. APESAR DE AINDA EXISTIREM FAMÍLIAS QUE VIVEM DESSE MODO, NOS SÍTIOS E FAZENDAS, PREDOMINAM A CRIAÇÃO DE **ANIMAIS** E É JUSTAMENTE SOBRE ELAS QUE VAMOS FALAR AGORA. VISITANDO UMA FAZENDA, PODEMOS CONHECER VÁRIOS ANIMAIS, COM CARACTERÍSTICAS BEM DIFERENTES, AQUI ESTÃO ALGUNS DELES: VACA, GALINHA, PATO, PORCO, CAVALOS, CABRA, OVELHAS E MAIS, TAMBÉM TEMOS AQUELES ANIMAIS QUE PODEM VIVER DENTRO DE CASA QUE SE CHAMAM ANIMAIS **DOMÉSTICOS OU DE ESTIMAÇÃO**: SEU AMBIENTE NATURAL TAMBÉM É UMA ÁREA HABITADA POR SERES HUMANOS, PRECISAM DO CUIDADO E AMOR DO SER HUMANO PARA SOBREVIVER AS VEZES CRIADOS EM VIVEIROS OU SOLTOS NO QUINTAL SÃO ELAS: GATO, CACHORRO, PEIXE, TARTARUGA, PASSARINHO, COELHO, PAPAGAIO ESSES SÃO OS MAIS CONHECIDOS.

- QUERO CONHECER SEUS ANIMAIS FAÇA UM VÍDEO DOS ANIMAIS QUE VOCÊ TEM EM CASA TODOS PODE SER OS DE FAZENDA E OS DOMÉSTICOS OS QUE VOCÊ TIVER, MANDE PARA MIM NO GRUPO DE WHATSAPP ESTOU ESPERANDO.

- **CIRCULE** O CACHORRO MENOR
- FAÇA UM **X** NO CACHORRO MAIOR
- **PINTE** O CACHORRO DO MEIO



PINTE O OSSO MAIS FINO.



PINTE A CASA MAIS ALTA.



HOJE VAMOS CONTAR UMA HISTORIA QUE TALVEZ VOCÊ JÁ CONHEÇA E TALVEZ EU JÁ TENHA LIDO A VOCÊS, MAS HISTORIAS NUNCA SÃO DE MAIS AINDA MAIS, ESSA É MUITO BONITA ELA SE CHAMA "O PATINHO FEIO".

ACESSE SEU GRUPO DE WHATSAPP QUE VOU MANDAR PARA VOCÊS A HISTORINHA COMPLETA.

- DEPOIS DE ESCUTAR A HISTORIA FAÇAM UM VÍDEO RESPONDENDO AS QUESTÕES A SEGUIR E MANDE NO GRUPO PARA PROFESSORA VER; VOCÊ ACHA QUE OS OVOS ERA PARECIDOS? QUE TIPOS DE OVOS VOCÊS CONHECEM? JÁ VIRAM OVOS DE PATA? E DE CISNE?



PATA E SEUS OVOS



CISNE E SEUS OVOS



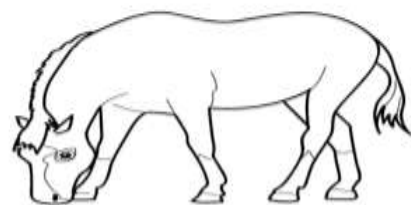




1. PINTE, CONTE DEPOIS LIGUE OS OVOS ABAIXO DE ACORDO COM OS NÚMEROS;

○ ○ ○ ○ ○ ○	1
○ ○ ○ ○ ○ ○ ○	2
○ ○ ○ ○ ○ ○ ○ ○	3
○ ○	4
○ ○ ○	5
○ ○ ○ ○ ○	6
○ ○ ○ ○	7
○	8


CLASSIFIQUE OS ANIMAIS EM DOMÉSTICOS E DA FAZENDA PINTE – OS SEGUINDO A LEGENDA;

 ANIMAIS DOMESTICOS



 ANIMAIS DA FAZENDA








- RECORTE DE JORNAIS OU REVISTA QUATRO FIGURAS DE SERES VIVOS EXISTENTES NA NATUREZA E COLE NO QUADRO.







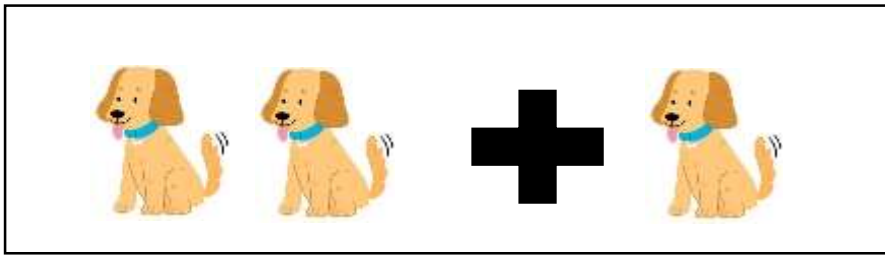
PINTE, CONTE E ESCREVA A QUANTIDADE INDICADA DE CADA DESENHO;



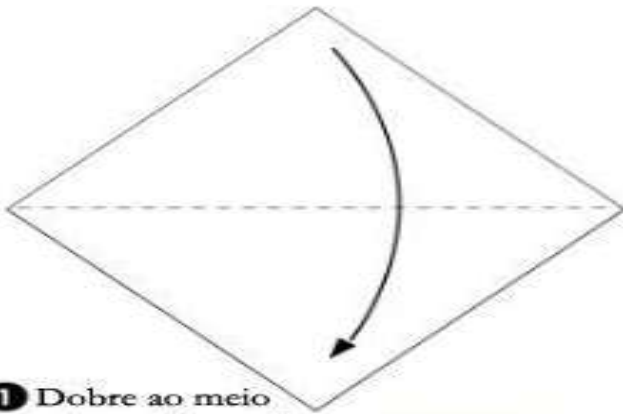
LIGUE O ANIMAL Á SUA SOMBRA;







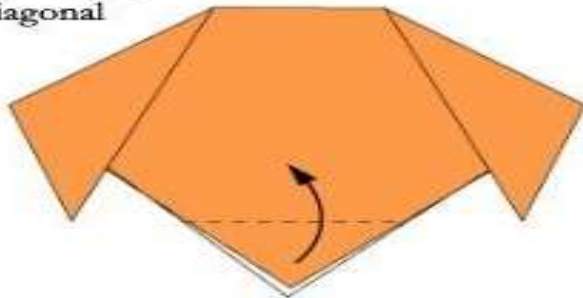
• ESTOU MANDANDO O PAPEL PARA FAZER A DOBRADURA É ESSE QUE ESTA GRAMPEADO ATRÁS DA FOLHA, MANDEM FOTOS NO GRUPO DE WHATSAPP;



1 Dobre ao meio sobre a diagonal



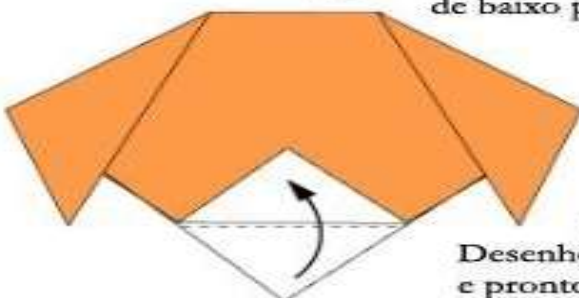
2 Dobre novamente ao meio para fazer uma marca e desdobre, tendo cuidado para que o triângulo fique voltado para baixo



3 Dobre as duas pontas de cima para baixo como na imagem


4 Dobre a ponta (que estiver em cima) de baixo para cima

Cabeça de Cachorro




5 Dobre a ponta de baixo para cima ou para dentro

6 Desenhe a carinha e pronto!




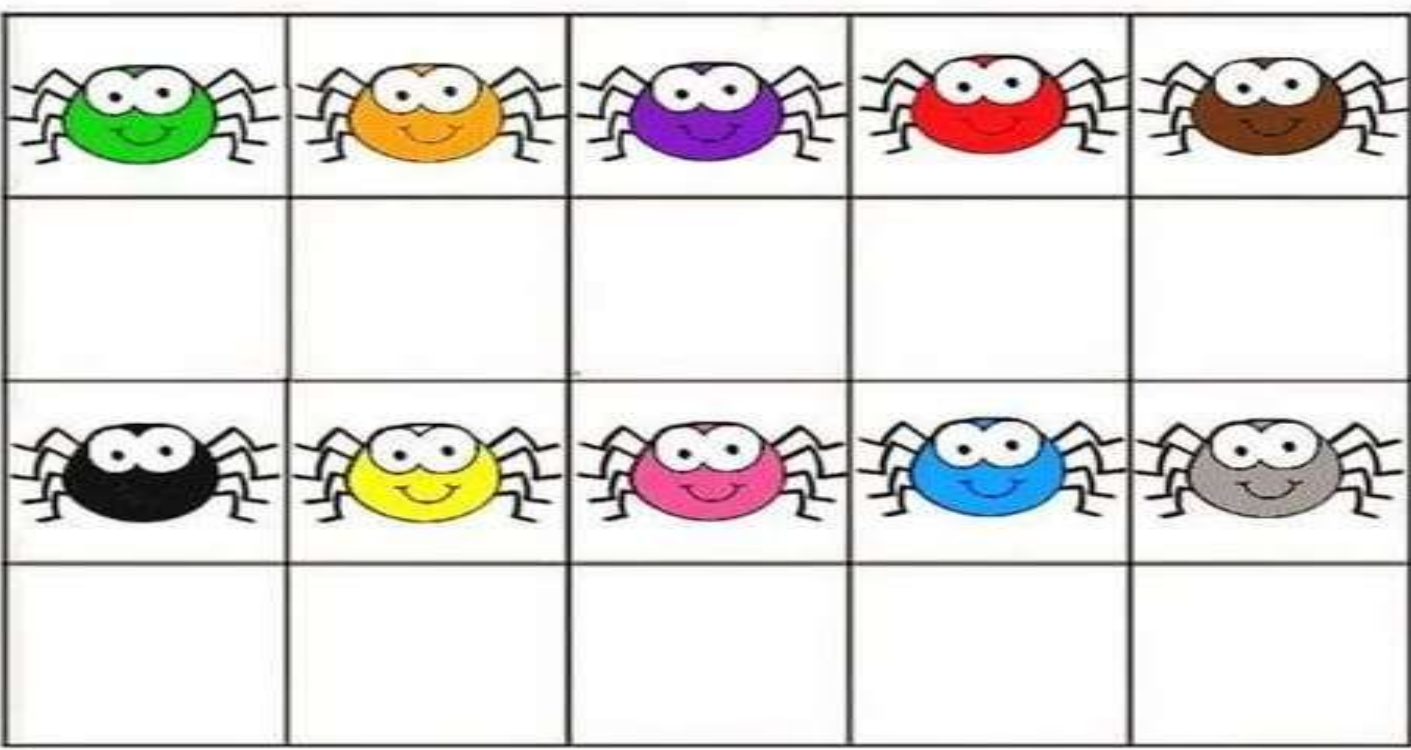
• PINTE O ANIMAL QUE ESTA EM PÉ DE ROSA;




• FAÇA UM X NO ANIMAL QUE ESTÁ SENTADO E CIRCULE O ANIMAL QUE ESTÁ DEITADO;



• VEJA A COR DA ARANHA RECORTE E COLE A MESMA COR;



A HISTORINHA DE HOJE É “ A CASA DO BODE E DA ONÇA” ACESSE SEU GRUPO DE WHATSAPP QUE A PROFESSORA IRA MANDAR A HISTORIA, DEPOIS RESPONDA AS PERGUNTAS ABAIXO;



- QUAL ANIMAL DA HISTÓRIA VOCÊ JÁ OBSERVOU DE PERTO, DESENHE ABAIXO E DESENHE TAMBÉM A CASA DO BODE E DA ONÇA;

- QUAL ANIMAL VOCÊ MAIS GOSTOU DA HISTORIA, DESENHE ABAIXO;

AGORA VAMOS BRINCAR DE NARRADOR (AQUELE QUE CONTA A HISTORIA) E AUTOR (AQUELE QUE INVENTOU E ESCREVEU A HISTÓRIA), VOCÊ VAI RECONTAR A HISTÓRIA DA “ A CASA DO BODE E DA ONÇA” TROCANDO OS ANIMAIS, CONTE A HISTÓRIA DO JEITO QUE VOCÊ ENTENDEU, E MANDE UM VÍDEO PARA A MIM NO GRUPO DE WHATSAPP VOU FICAR ESPERANDO.



Material:

★ 3 cadeiras

O pé da cadeira

1- Divida os participantes em dois ou três grupos com o mesmo número de crianças; quais deverão ficar descalços e ceder os sapatos para a atividade.

2- Os calçados serão espalhados por toda a quadra ou o espaço em que será feita a dinâmica.

3- Uma criança do grupo deverá procurar dois pares de calçados idênticos e "vestir" os pés das cadeiras

que estarão espalhadas pelo ambiente.

5- vencerá a equipe que conseguir calçar os 4 pés das 3 cadeiras no menor tempo.

Mandem fotos e vídeos no grupo WhatsApp

Dança dos pezinhos

Dinâmica:

* Cante a música Oi, bota aqui, oi, bota aqui o seu pezinho. O seu pezinho bem juntinho com o meu. Com as crianças.

1. Duas crianças uma de frente para outra.
2. Coloque a musica para tocar, quando começar a musica as crianças vão para frente uma da outra ate se encontrar no meio do caminho, e tocam os pés uma das outras.
3. Sempre que mudar o refrão da musica troca o lado que começa os pés, se começar com o direito no outro refrão começa com o esquerdo.
4. Ao final, ela dão as mãos e dancem um animado balancê como se estivesse no baile.



Mandem fotos e vídeos no grupo WhatsApp

O QUE É PRECISO PARA BRINCAR?


BACIA COM AREIA SE NÃO TIVER USE A IMAGINAÇÃO, PEIXINHOS DE CARTOLINA SÓ RECORTAR O QUE EU ESTOU MANDANDO, VARINHAS COM UM BARBANTE E UM CLIPE NA PONTA EM FORMA DE ANZOL (ESTOU MANDANDO O CLIPE).

COMO BRINCAR?

GANHA A CRIANÇA QUE PEGAR MAIS PEIXES.

ESCREVA NÚMEROS NOS PEIXES E EM UM ENVELOPE UMA PESSOA FORA DA BRINCADEIRA ESCOLHA UM NÚMERO, ESCREVA O NÚMERO SECRETO. DEPOIS QUE OS PEIXES ACABAREM DE SEREM PESCADOS , VENCE A CRIANÇA QUE PESCAR O PEIXE COM O NÚMERO SECRETO .

- NÃO ESQUEÇA DE MANDAR AS FOTOS E VIDEOS NO GRUPO DE WHATSAPP.



REFERÊNCIAS

<https://www.aartedeensinareaprender.com/2014/04/atividades-prontas-tema-projeto-animais.html>

<https://br.pinterest.com/pin/394979829811056257/>

<https://br.pinterest.com/pin/515732594827514151/>

<https://br.pinterest.com/pin/171418329552656424/>

<https://br.pinterest.com/pin/460844974359200967/>

<https://br.pinterest.com/pin/405886985152163549/>

<https://br.pinterest.com/pin/359232507787038743/>

<https://br.pinterest.com/pin/855613629189482153/>

<https://br.pinterest.com/pin/239042692710674607/>

<https://br.pinterest.com/pin/23855073016484053/>

<https://br.pinterest.com/pin/8444318041776842/>

<https://br.pinterest.com/pin/222646775317163285/>

<https://br.pinterest.com/pin/4996249574239317/>

<https://br.pinterest.com/pin/672584525574494595/>

<https://br.pinterest.com/pin/5559199519357618/>

<https://br.pinterest.com/pin/776237685744634470/>

[A casa do bode e da onça | Amazon.com.br](https://www.amazon.com.br)

Dreamstime.com

Indice.eu

Freepik.com

www.aartedeensinareaprender.com

Cantinho do saber

Educação e transformação