

EM "BENEDITO LUIZ BRAGA"

ATIVIDADES PARA EDUCAÇÃO INFANTIL

APOSTILA 07, PROFESSORA: MARIA DE LOURDES, FASE 1 A

ATIVIDADES DO DIA 21/06 A 02/07

DATA DE DEVOLUÇÃO 01/07



NOME DO ALUNO

http://3.bp.blogspot.com/-xo6rm1tL2LA/Tdp26ufsShI/AAAAAAAAEYM/ICJ_bU-Dwl/s1600/22187_casal20caipira203_791520_122_606lo.jpg

Atividade para dia 21/06/2021. Querida família , como estamos no mês de junho trabalharemos algumas atividades e brincadeiras típicas de festas juninas. Cante a música com a criança depois ajude-a a responder:

1) Encontre a palavra “FOGUEIRA”.

PULA A FOGUEIRA, IAIÁ

PULA A FOGUEIRA, IOIÔ

CUIDADO PARA NÃO SE QUEIMAR

OLHA QUE A FOGUEIRA

JÁ QUEIMOU O MEU AMOR



2) Quantas letras há na palavra “FOGUEIRA”?

3) Caça-Letra: marque todas as letras “F” que você encontrar.

F	B	F	E	F	V	F
I	F	G	F	L	F	M
H	O	F	N	F	A	F
F	P	R	F	S	F	T

Atividade par dia 22/06/2021. Explique para a criança que as fogueiras fazem parte das festas juninas, como as festas são realizadas em um mês frio, serve para aquecer e unir as pessoas.

Escola: _____
Data: _____ Turma: _____ ESCOLAEDUCACAO.COM.BR
Aluno: _____


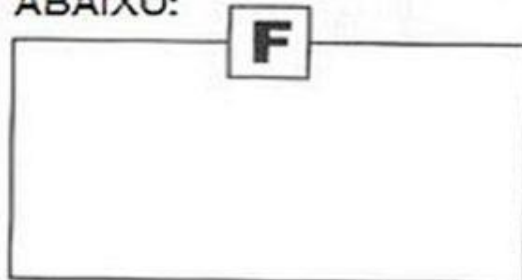
CUBRA O PONTILHADO DESTACANDO A PALAVRA:

FOGUEIRA


COMPLETE AS LETRAS FALTOSAS:

F	O	G	U	E	I	R	A
	O	G	U	E	I		A
F		G		E		R	
F	O				I	R	A

RECORTE DE JORNAIS OU REVISTAS A LETRA "F" E COLE ABAIXO:



Atividade para dia 23/06/2021. Explique para a criança que as festas juninas são enfeitadas com bandeirinhas, tem fogueira, muitos tipos de comidas, como canjica, bolo de milho, milho cozido, paçoca, pé de moleque, pipoca, batata-doce e muito mais. Também tem as músicas típicas e as danças, os meninos gostam de se vestir com camisas quadriculadas, calças remendadas e chapéu de palha, as meninas vestidas de chita com muitas fitas e belos chapéus de palha, com jeitinho caipira! Depois Pinte recorte e cole nos lugares pontilhados.



Atividade para dia 24/06/2021. Hoje vamos fazer um bonequinho caipira! Pinte, recorte e monte o bonequinho .

ALUNO(A): _____ DATA: ____/____/____



- ▶ O caipirinha
- ▶ Coordenação motora fina
- ▶ Lâminas artísticas / recorte / colagem

 **PINTE, RECORTE E MONTE O BONEQUINHO.**




Atividade para dia 25/06/2021.




Projeto



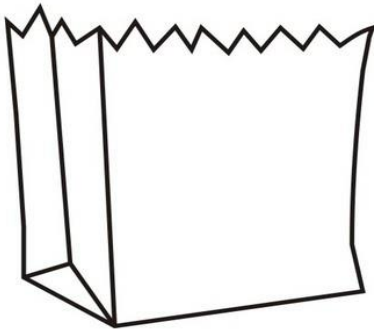
Na roça é diferente!



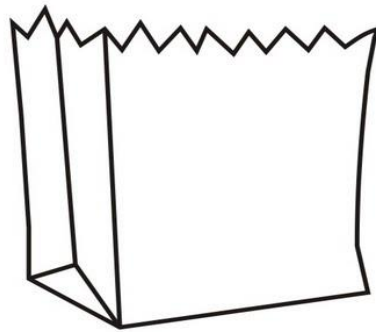
QUANTAS PIPOCAS TENHO NA MÃO?



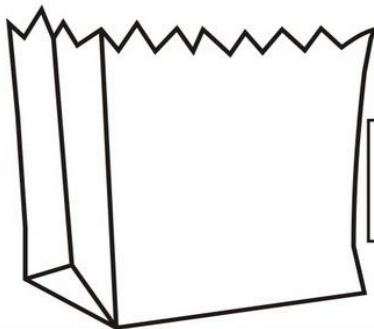
DESENHE A QUANTIDADE DE PIPOCAS QUE SE PEDE EM CADA SACO.



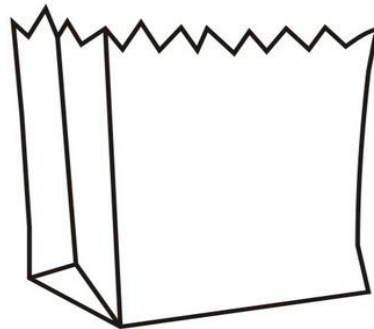
4



3



1



2

Atividade para 28/06/2021. Pergunte para a criança , quais são as cores das bandeirinhas?
Depois que ela responder, a ajude a completar a sequência das cores!

CONTINUE A SEQUÊNCIA DE CORES DAS BANDEIRINHAS DA FESTA DO CHIQUINHO:



CONTE QUANTAS BANDEIRINHAS DE CADA COR VOCÊ PINTOU E REGISTRE:

 = _____	 = _____
 = _____	 = _____

Atividade para dia 29/06/2021. Hoje vamos fazer essa brincadeira "PESCA COM PENEIRA",
TIREM FOTOS E ENVIEM PARA A PROFESSORA!

Pesca com peneira

Material:

- ★ bacia grande
- ★ várias tampas de garrafa pet
- ★ água
- ★ peneira plástica
- ★ vareta de bambu

- 1- Sobre a mesa, coloque uma bacia com água e tampinhas plásticas de refrigerante boiando.
- 2- Para pescá-las, a criança deve usar uma peneira plástica de cozinha(usada para coar leite no copo), com o cabo amarrado numa vareta.
- 3- Cada participante terá três tentativas.

4- O professor anota o número de tampinhas pescadas.

5- Vence quem "peneirar" mais tampinhas.

ATENÇÃO:

Pode-se, também, utilizar uma colher de pau com o cabo bem comprido no lugar da peneira.



Nessa brincadeira a criança desenvolve a percepção visual e a coordenação mão-olho.

<https://i.pinimg.com/originals/84/07/3d/84073d84784705798dfcb72a1b553066.jpg>

Atividade para dia 30/06/2021.

QUERIDA FAMÍLIA VAMOS CONSTRUIR UM BRINQUEDO QUE AS CRIANÇAS VÃO ADORAR! **BOCA DO PALHAÇO!** JUNTO COM A CRIANÇA PEGUE UMA CAIXA DE PAPELÃO, DESENHE UMA BOCA DE PALHAÇO NO MEIO E DECORE COM O NARIZ, OLHOS, CABELO, USE A IMAGINAÇÃO, A CRIANÇA VAI ADORAR! DEPOIS SE NÃO HOUVER BOLINHAS PEQUENAS EM CASA, PODE FAZER BOLINHAS COM PAPEL DE REVISTA, JORNAL, É SÓ ENROLAR E COLAR UMA FITA.

OBJETIVO DA BRINCADEIRA: CONSTRUÇÃO DE UM BRINQUEDO, SOCIALIZAÇÃO COM A FAMÍLIA, ESSA BRINCADEIRA DESENVOLVE COORDENAÇÃO VISO MOTORA, COORDENAÇÃO GERAL, IMPULSO, ATENÇÃO, DIREÇÃO, CÁLCULO DE DISTANCIA E A CURIOSIDADE.

COMO BRINCAR: O OBJETIVO É AS CRIANÇAS FICAREM A CERTA DISTÂNCIA DO PALHAÇO E ACERTAREM A BOLINHA DENTRO DA BOCA.



<https://i.pinimg.com/originals/14/92/7a/14927a112e9f71f0045edad0d5c53ff3.jpg>




<https://acrilex.com.br/wp-content/uploads/2017/04/87788615.jpg>

Atividade para dia 01/07/2021. Hoje vamos brincar de **"BOLA NA LATA"**, MAIS UMA BRINCADEIRA TÍPICA DAS FESTAS JUNINAS, VAMOS PRECISAR DE 6 LATAS E UMA BOLA PEQUENA.

COLOQUE AS LATAS EM CIMA DE UMA MESINHA A UMA DISTÂNCIA CONSIDERÁVEL DE ONDE A CRIANÇA VAI LANÇAR A BOLA!

ESSA BRINCADEIRA DESENVOLVE O RACIOCÍNIO RÁPIDO DA CRIANÇA.



BOLA NA LATA

https://www.smartkids.com.br/content/coloring_pages/images/1058/thumb/bola-na-lata.png

Atividade para dia 02/07/2021. Nesse ano, mais uma vez , não teremos festa junina na escola, que tal fazermos em casa, enfeitar a casa com bandeirinhas, arrumar uma mesa com algumas comidas típicas, colocar algumas músicas infantis de festa junina e fazer algumas brincadeiras, podem ser essas que já fizemos que está nas páginas anteriores! As crianças vão adorar! **BOA FESTA!** Estarei enviando videos de brincadeiras nesse dia!



COMIDAS ESPECIAIS

<https://i.pinimg.com/originals/1d/e0/d5/1de0d54961860499164862b056ccb26b.png>

<https://www.soescola.com/wp-content/uploads/2018/06/18-ideias-para-festas-juninas-para-escola-infantil-1.jpg>