



ATIVIDADES PARA CASA

Apostila 7

ESCOLA: "E.M HORA ALEGRE"

-PROFESSORA: FLÁVIA

-ALUNO:

-ANO/SÉRIE: FASE 2 – A

-PERÍODO DAS ATIVIDADES: 21/06 A 02/07





ROTEIRO DE ATIVIDADES

DATA	ATIVIDADE 1	ATIVIDADE 2
21/06	Música: Cai/Cai Balão – registre através de desenho.	Percepção Visual: encontrar 7 diferenças.
22/06	História: João e o Pé de Feijão: enviado via whatsapp	Ciências: “Pézinho de feijão”. Realizar a experiência
23/06	Pintura do gigante e colagem de folhas secas	Letra L: pintura e escrita
24/06	Sequência Numérica: quebra-cabeça do leão	Numeral 7: pintura e escrita do numeral
25/06	Letra L: complete com as letras que estão faltando	Formas geométricas: observar as legendas e cores
28/06	Pintura: utilize a cor VERDE (coronavírus)	Desafio: pesquise uma brincadeira caipira, grave um vídeo e mande para a professora
29/06	Receita junina: Bolo de Milho (QUE DELÍCIA!!!)	Registre a receita do bolo de milho através de desenho
30/06	Letra M: pintura e escrita	Observe as cenas: recorte e colagem das estações do ano. Complete com os números, correspondentes as quantidades.
01/07	Vídeo: “Bento e Totó: Estações do ano”	Atividade Lúdica: Dança da Laranja
02/07	Atividade Lúdica: Corrida do Ovo	Organizar uma festa junina com as pessoas que moram com você (enfeites, comidas típicas, músicas juninas e traje caipira.





MENSAGEM PARA OS PAIS E ALUNOS

- QUERIDA FAMÍLIA, É MUITO IMPORTANTE QUE MANTENHAM A REALIZAÇÃO DAS ATIVIDADES, TODO TRABALHO FEITO ATÉ AGORA FOI ESSENCIAL AO PROCESSO DE APRENDIZAGEM.

AGRADEÇO PELA DEDICAÇÃO!!!

- AOS MEUS ALUNOS, CONTINUEM REALIZANDO AS ATIVIDADES COM CAPRICO E LOGO ESTAREMOS JUNTOS!

COM CARINHO, PROFESSORA FLÁVIA

EDUCAÇÃO INFANTIL
PROFESSORA: _____

ATIVIDADE 1



ALUNO (a): _____

DATA: ___/___/___



CANTANDO TAMBÉM SE APRENDE...



**CAI, CAI BALÃO
CAI, CAI BALÃO
AQUI NA MINHA MÃO
NÃO CAI, NÃO
NÃO CAI, NÃO
CAI NA RUA DO SABÃO.**

(D.P. adapt: Dianne/Robertinho)

**FAÇA UM DESENHO PARA REPRESENTAR A MÚSICA
QUE VOCÊ OUVIU E CANTOU:**

Professora Iolanda Sá, 3ªed.(Org.)



Blog da Tia Iolanda

Jogo dos 7 ERROS

ATIVIDADE 2



NOME: _____

DATA: ____/____/____

NOME: _____ DATA: __/__/__

ATIVIDADE 2

PÉZINHO DE FEIJÃO

COMO FAZER?

- EM UM COPINHO PLÁSTICO, COLOCAR UM POUCO DE ALGODÃO OU TERRA.
- COLOQUE 3 GRÃOS DE FEIJÃO
- UMIDECENDO COM ÁGUA, ATÉ BROTA



**PINTE E COLE FOLHAS
SECAS NA IMAGEM**

ATIVIDADE 1

NOME: _____ DATA: __/__/__



**JOÃO LIBERTOU A GALINHA E
QUANDO O GIGANTE ACORDOU FICOU
MUITO BRABO.**

A LETRA DO DIA É...

ATIVIDADE

2


L

LEÃO


NOME: _____

DATA: ___/___/___

1- VAMOS TREINAR A LETRA L:




2- ENCONTRE E PINTE AS FIGURAS INICIADAS PELA LETRA L:



3- RECORTE E COLE 5 PALAVRAS QUE COMECEM COM A LETRA L:

1
2
3
4
5
6
7
8
9
10

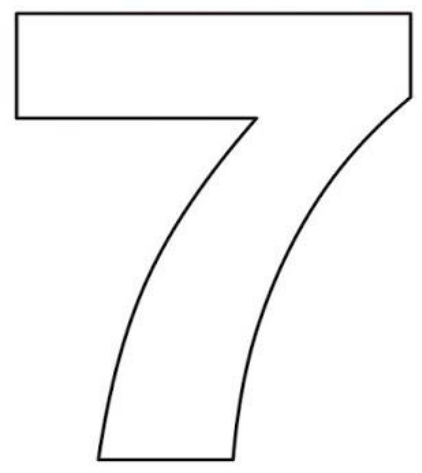







DATA: _____
NOME _____
PROFESSOR (A) _____

TAREFINHA LEGAL

1. VAMOS PINTAR O NUMERAL 7 E ESCREVÊ-LO ABAIXO?



SETE



7					
---	--	--	--	--	--



COMPLETE AS GAVETINHAS COM AS LETRAS QUE ESTÃO FALTANDO:


ATIVIDADE 1

NOME: _____ DATA: ___/___/___



L U A

	U	



L I V R O

		V	R	



L E Ã O

		Ã	



L A T A

		T	



L O B O

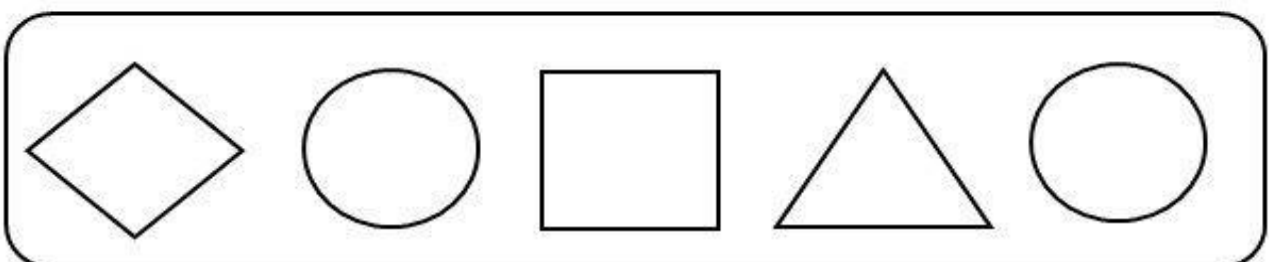




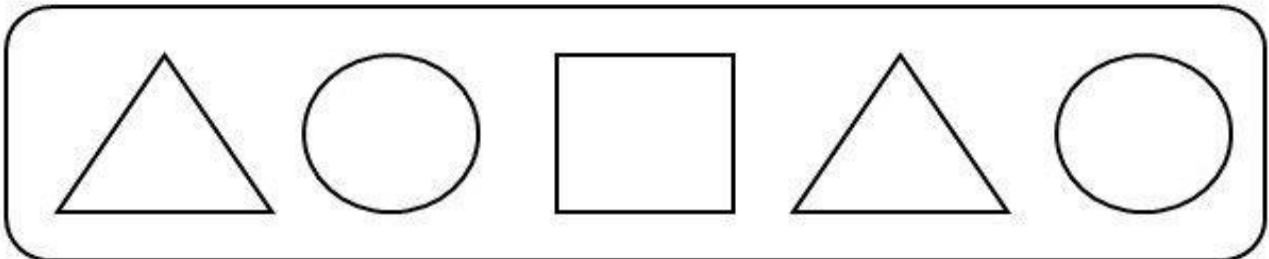
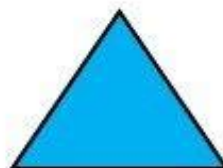

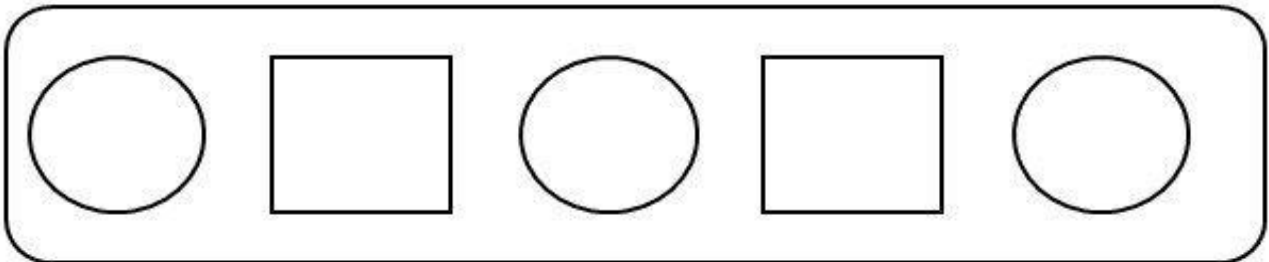


			O



Colorea igual que el modelo:

ATIVIDADE 2

NOME: _____ DATA: ___/___/___



NOME:

PROFESSOR(A):

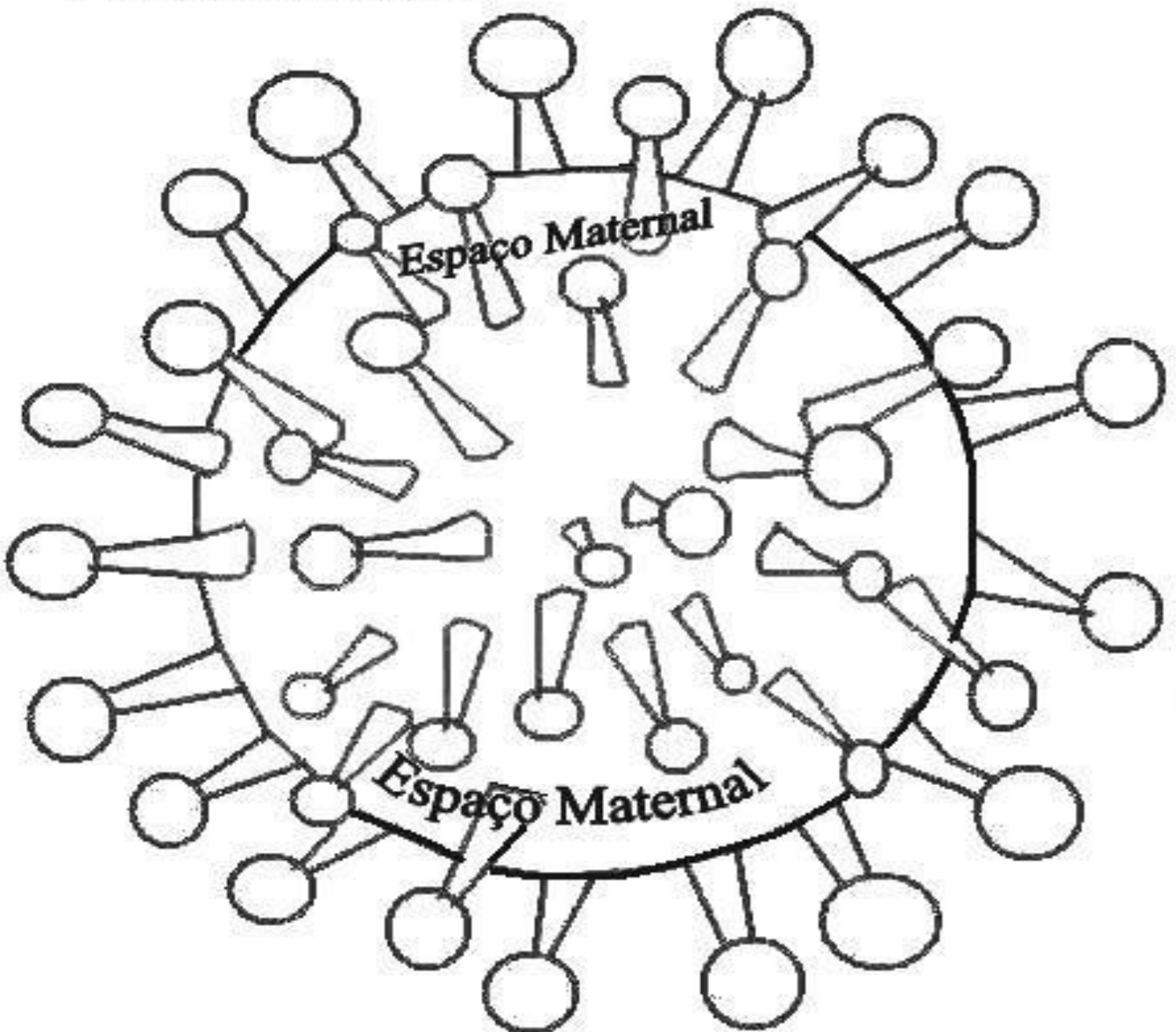
DATA:

ATIVIDADE 1



CORONAVÍRUS

PINTE DE VERDE



NOME: _____ DATA: __/__/__

ATIVIDADE 2

DESAFIO 2

BRINCADEIRAS CAIPIRAS

Olá meu amor!!!

→ Pesquise uma ***brincadeira caipira*** bem legal!
Grave um vídeo ensinando como se brinca e envie para a professora.

Beijos da profe!

Prof. Marluce Souza



BOLO DE MILHO



INGREDIENTES:

ATIVIDADE 1

3 OVOS 

1  DE LEITE



1  DE ÓLEO



1/2  DE AÇÚCAR



1  FLOCOS DE MILHO



1  DE MILHO



1  DE FERMENTO



**REGISTRE A RECEITA DO BOLO COM CAPRICHOS
E CRIATIVIDADE!!**

NOME: _____ DATA: __/__/__

ATIVIDADE 2



Escola

Nome

ATIVIDADE 1

Salada de Frutas Ideia Criativa

DATA: __/__/__

◆ OBSERVE O NOME DA FRUTA QUE MAGALI ESTÁ DEVORANDO.



◆ AGORA PINTA OS NOMES DAS FRUTAS INICIADAS PELA MESMA LETRA.

MAÇÃ

UVA

GOIABA

PÊRA

MANGA




MAMÃO

Escola: _____

Data: _____ Turma: _____ Aluno: _____

ATIVIDADE 2

OBSERVE AS CENAS, DEPOIS RECORTE E COLE OS NOMES NOS LUGARES CERTOS!

 <input data-bbox="140 907 746 1037" type="text"/>	 <input data-bbox="794 907 1401 1037" type="text"/>
 <input data-bbox="140 1422 746 1552" type="text"/>	 <input data-bbox="794 1422 1401 1552" type="text"/>

PRIMAVERA

OUTONO

VERÃO

INVERNO



3. Dança da Laranja

ATIVIDADE 1

Objetivo:

Desenvolver a interação, cooperação, ritmo, coordenação motora e equilíbrio.

Materiais:

- 1 laranja para cada dupla de participantes
- 1 equipamento de som (celular, TV, rádio etc)

Desenvolvimento:

A dupla deverá dançar com a laranja na testa no ritmo da música escolhida. Não pode usar as mãos para segurar a laranja. Vence a brincadeira a dupla que permanecer mais tempo dançando sem deixar a laranja cair.

Acesse o link para assistir o vídeo:

<https://www.youtube.com/watch?v=fsz8MNDfhwQ>





7. Corrida do Ovo na Colher

ATIVIDADE 1

Objetivo:

Desenvolver o equilíbrio, concentração, agilidade e coordenação motora.

Materiais:

- 1 colher para cada participante
- 1 folha de papel para cada participante

Desenvolvimento:

Combine com os participantes um local para brincar, definindo o ponto de partida e o de chegada. Se quiserem podem demarcar um trajeto para seguir utilizando almofadas, brinquedos etc. Amasse a folha de papel formando uma bolinha. Coloque a bolinha na colher e o cabo da colher na boca. Ao sinal combinado todos os participantes deverão andar com a colher na boca até a linha de chegada sem derrubar a bolinha de papel. Vence quem chegar primeiro.

Acesse o link para assistir o vídeo:

<https://www.youtube.com/watch?v=Rhlppn-Jz50>



REFERÊNCIAS

<https://br.pinterest.com/pin/507217976769224924/>

<https://atividadesparaprofessores.com.br/atividades-para-educacao-infantil/>

<https://www.aartedeensinareaprender.com/2019/04/atividade-pronta-quantidade-com-recorte.html>

<https://www.educacaoetransformacao.com.br/jogo-da-memoria-para-imprimir/>

<https://www.atividadesparaprofessores.com.br>

<https://proaisesilvaartedeeducar.blogspot.com>

<https://oespacoeducar.com.br>

<https://www.soescola.com/2017/02/10-brincadeiras-para-educacao-infanti.html>

[GIBI TURMA DA MÔNICA EM “JOÃO E O PÉ DE FEIJÃO” \(PDF MANDADO NO WHATSAPP DE GRUPO DOS PAIS\)](#)

<https://www.youtube.com/watch?v=ddKmgEEKGDE>