



PREFEITURA DA ESTÂNCIA TURÍSTICA DE
IBIÚNA
Por uma Ibiúna próspera. Investindo no presente, gerando o futuro.
SECRETARIA DE EDUCAÇÃO



E.M BRINCANDO E APRENDENDO

“PROF^ª. SAMARA DA LUZ C. VERONESE”

7^ª APOSTILA

MATERNAL - A II



ALUNO (A): _____

PROF^ª: GABRIELA

ADIS: ALINE E MARGARETH

DATA RETIRADA: __/06/2021

DATA ENTREGA: 01/07/2021

CRONOGRAMA PARA AS ATIVIDADES DA 7ª APOSTILA






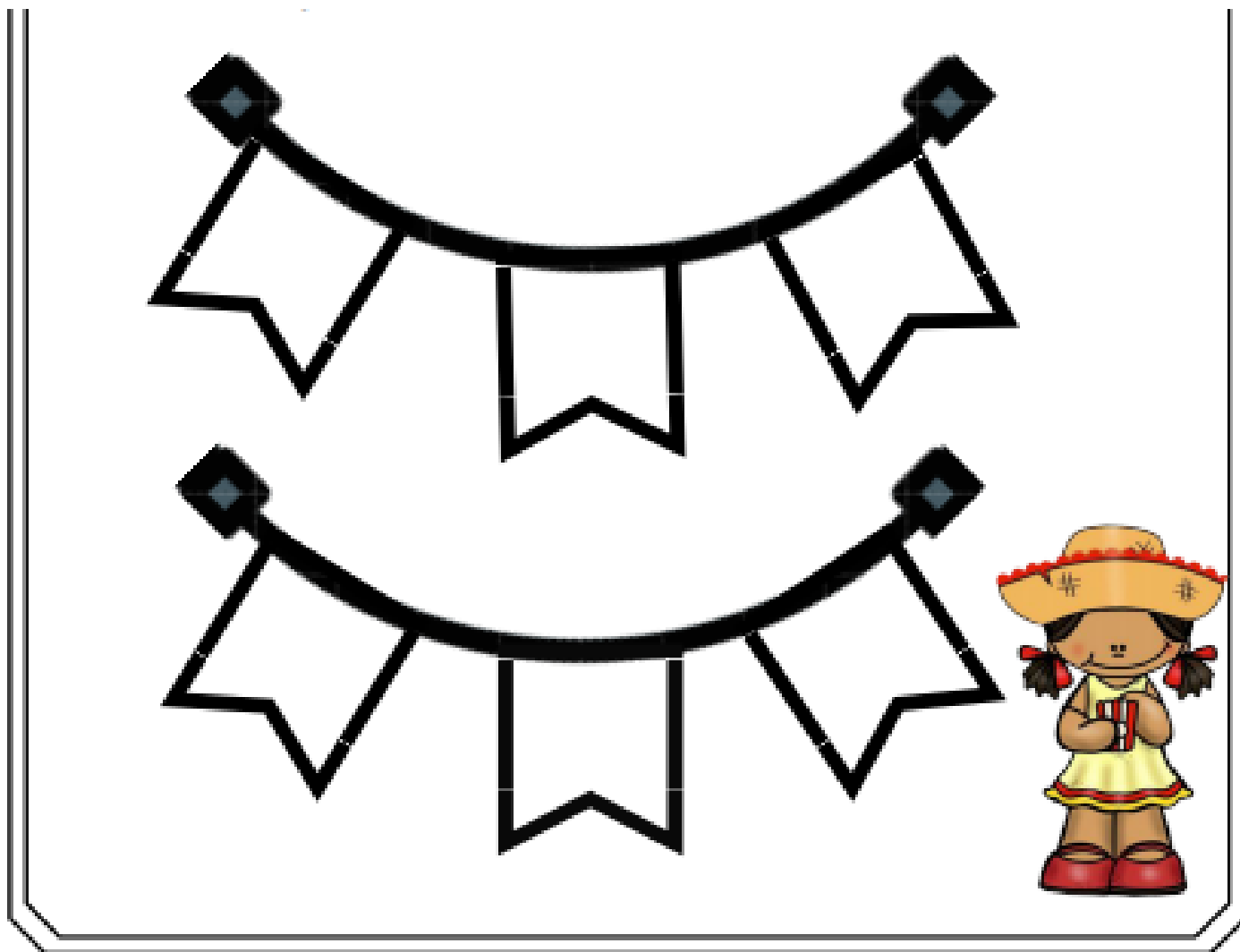
- 21/06- ATIVIDADE 1: CORPOS, GESTOS E MOVIMENTOS - RECORTAR E COLAR BANDEIROLAS.
- 22/06- ATIVIDADE 2: TRAÇOS, SONS, CORES E FORMAS – IDENTIFICAR AS FORMAS CORRETAS.
- 23/06- ATIVIDADE 3: CORPOS, GESTOS E MOVIMENTOS – DANÇA – MÚSICA (EU TINHA UM CAVALINHO).
- 24/06- ATIVIDADE 4: TRAÇOS, SONS, CORES E FORMAS – MÚSICA (ABRE A RODA TINDOLELÊ).
- 25/06 ATIVIDADE 5: TRAÇOS, SONS, CORES E FORMAS – MÚSICA (CAPELINHA DE MELÃO).
- 28/06- ATIVIDADE 6: CORPOS, GESTOS E MOVIMENTOS - DANÇA – MÚSICA (O SANFONEIRO SÓ TOCAVA ISSO).
- 29/06- ATIVIDADE 7: EU, O OUTRO E O NÓS; ESCUTA, FALA, PENSAMENTO E IMAGINAÇÃO – CONVERSA SOBRE FESTA JUNINA, REALIZAÇÃO DE UMA COMIDA TÍPICA DA FESTA (PIPOCA) E COLAGEM NA ATIVIDADE.
- 30/06- ATIVIDADE 8: ESPAÇO, TEMPO, QUANTIDADES, RELAÇÕES E TRANSFORMAÇÕES - SUGESTÃO DE RECEITA COM TEMA FESTA JUNINA.
- 01 E 02/07- EU, O OUTRO E O NÓS; CORPOS, GESTOS E MOVIMENTOS- PROPOSTAS DE ATIVIDADES LÚDICAS REFERENTES AO TEMA FESTA JUNINA.

NOME: _____

DATA: 21/06/2021

ATIVIDADE 1

1) RECORTE E COLE SOMENTE AS BANDEIROLAS COM COISAS QUE TEM NA FESTA JUNINA.



ATIVIDADE 2

QUEM SOU EU?

1) OBSERVE AS SOMBRAS ABAIXO E DESCUBRA QUAL É A IMAGEM QUE REPRESENTA E MARQUE UM X NA CORRETA.



ATIVIDADE 3



Música:

“Eu Tenho um Cavalinho”

Objetivo:

Desenvolver a atenção, memória auditiva, ritmo e expressão corporal.

Materiais:

Nenhum

Letra da Música:

Eu tenho um cavalinho
Que adora comer capim
De tanto comer capim
Ficou com **A CABEÇA** assim!
Assim, assim, assim, hey!
Assim, assim, assim, hey!



Desenvolvimento:

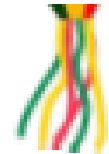
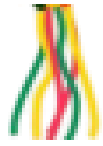
Um participante será o dono do cavalo .
Ele irá cantar a música e os demais irão repetir a letra realizando os movimentos sugeridos por ele. Por exemplo:
“Ficou com **A CABEÇA** assim!” –
Todos deverão dançar com a cabeça torta.
A música se repete colocando no lugar da cabeça outra parte do corpo do cavalo, como perna, barriga, bumbum etc.



Acesse o link para assistir o vídeo:

<https://www.youtube.com/watch?v=A6NWnvBcCxs&t=8s>

ATIVIDADE 4



Música:

Abre a Roda Tindolelê

Objetivo:

Desenvolver a atenção, memória auditiva, ritmo e expressão corporal.

Materiais:

1 aparelho de som para reproduzir a música.

Letra da Música:**Abre a Roda Tindolelê**

Ôi abre a roda tindolelê
Ôi abre a roda tindolalá
Ôi abre a roda tindolelê
Tindolelê tindolalá


Ôi bate palmas tindolelê
Ôi bate palmas tindolalá
Ôi bate palmas tindolelê
Tindolelê tindolalá

E dá um giro tindolelê
Torna a girar tindolalá
E dá um giro tindolelê
Tindolelê tindolalá

Dá um pulinho tindolelê
Outro pulinho tindolalá
Dá um pulinho tindolelê
Tindolelê tindolalá

E segue a roda tindolelê
E volta a roda tindolalá
E segue a roda tindolelê
Tindolelê tindolalá

E fecha a roda tindolelê
E abre a roda tindolalá
E fecha a roda
Tindolelê tindolalá

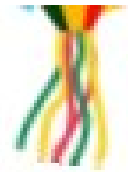
**Desenvolvimento:**

Os participantes deverão se organizar em roda e dançar seguindo os comandos da música.

ATIVIDADE 5



Música:



Capelinha de Melão

Objetivo:

Desenvolver a atenção, memória auditiva, ritmo e expressão corporal.

Materiais:

Nenhum

Letra da Música:

Capelinha de Melão

Capelinha de Melão é de São João
É de Cravo, é de Rosa, é de Manjerição
São João está dormindo
Não acorda, não!
Acordai, acordai, acordai, João!

Capelinha de Melão é de São João
É de Cravo, é de Rosa, é de Manjerição
São João está dormindo
Não acorda, não!
Acordai, acordai, acordai, João!

Desenvolvimento:

Cantar e dançar a música, se movimentando como quiser.



VÍDEO: <https://www.youtube.com/watch?v=oZwyYTYg6vc>

ATIVIDADE 6

O SANFONEIRO SÓ TOCAVA ISSO

**O BAILE LÁ NA ROÇA FOI ATÉ O SOL RAIAR
A CASA ESTAVA CHEIA, MAL SE PODIA ANDAR
DIABO É QUE A SANFONA TINHA QUALQUER ENGUIÇO
MAS É QUE O SANFONEIRO, SÓ TOCAVA ISSO**



57

VÍDEO COM COREOGRAFIA: <https://www.youtube.com/watch?v=sYKVXJUchYk>

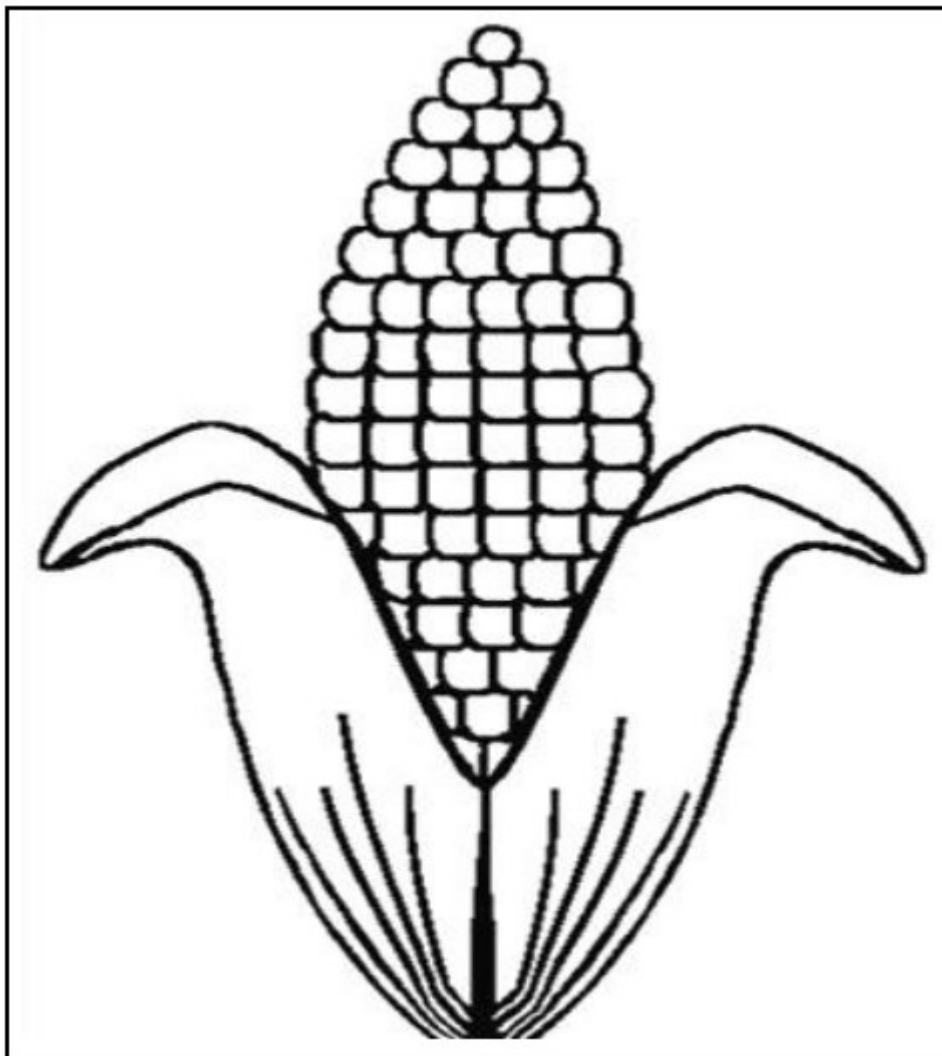
ATIVIDADE 7

NESTA ATIVIDADE VAMOS TRABALHAR O TEMA: FESTA JUNINA QUE É CELEBRADA ANUALMENTE NO BRASIL NO MÊS DE JUNHO OU JULHO E SÃO MUNDIALMENTE CONHECIDAS. ALGUMAS CARACTERÍSTICAS DAS FESTAS JUNINAS SÃO AS TRADIÇÕES QUE ACOMPANHAM ESSA COMEMORAÇÃO, A QUAL OS PRINCIPAIS SÍMBOLOS DAS FESTAS SÃO: AS COMIDAS, AS DANÇAS TÍPICAS, OS BALÕES, A FOGUEIRA, AS BRINCADEIRAS E AS ROUPAS. O OBJETIVO PRINCIPAL DE ESSA ATIVIDADE É ENRIQUECER O CONHECIMENTO DA CRIANÇA QUANTO AOS COSTUMES, ISSO SE DARÁ ATRAVÉS DE ATIVIDADES LÚDICAS E PRAZEROSAS, CONTRIBUINDO PARA A APRENDIZAGEM.

- CONVERSE COM A CRIANÇA SOBRE A FESTA JUNINA E APRESENTE ALGUMAS COMIDAS TÍPICAS COMO: PIPOCA, MILHO, AMENDOIM, CANJICA ENTRE OUTROS, PERGUNTE SE ELA JÁ COMEU E O QUE MAIS GOSTA;
- APRESENTE A MÚSICA "PIPOQUINHA" DO BOB ZOOM

DISPONÍVEL EM: <https://www.youtube.com/watch?v=MgG13r2fVOw>

- EM SEGUIDA ESTOURE PIPOCA E QUESTIONE SE ELE (A) CONHECE ESSE ALIMENTO E SE SABEM DE ONDE VEM;
- RESERVE UM POUCO DA PIPOCA QUE ESTOUROU PARA REALIZAR A COLAGEM NA ATIVIDADE ABAIXO:
- COLORIR A PALHA COM LÁPIS DE COR OU GIZ DE CERA;



ATIVIDADE 8

SUGESTÃO DE RECEITA COM TEMA FESTA JUNINA**CAJUZINHO****INGREDIENTES**

1 QUILO DE AMENDOIM TORRADO E MOÍDO

1 LATA DE LEITE CONDENSADO

1 QUILO DE AÇÚCAR REFINADO



6 COLHERES DE SOPA DE ACHOCOLATADO EM PÓ

MODO DE FAZER

- 1º MISTURE O AMENDOIM, O LEITE CONDENSADO E O ACHOCOLATADO EM UMA VASILHA.
- 2º SEPARE PEQUENAS PORÇÕES E ENROLE-AS EM FORMA DE CAJU.
- 3º PASSE NO AÇÚCAR REFINADO E COLOQUE UM PEDAÇO DE AMENDOIM NA PARTE ACHATADA.

OBSERVAÇÃO: PODE FAZER QUALQUER OUTRA RECEITA QUE TENHA CONHECIMENTO OU QUE SEJA MAIS FÁCIL A REALIZAÇÃO. NÃO ESQUEÇAM DE MANDAR O REGISTRO 😊

NOME: _____

DATA: 01 e 02/07/2021

PROPOSTAS DE ATIVIDADES LÚDICAS REFERENTES AO TEMA FESTA JUNINA

01/07 – ATIVIDADE LÚDICA

FOTO CARACTERIZADO

TEMA: FESTA JUNINA

02/07 – ATIVIDADE LÚDICA

VÍDEO – QUADRILHA EM CASA: ESCOLHA UMA MÚSICA E SE DIVIRTA DANÇANDO COM SUA FAMÍLIA!

REFERÊNCIAS

<https://acaoediversaooficial.blogspot.com/>

<http://l2fsistemasweb.com.br/campobonito.pr.gov.br/uploads/pagina/arquivos/ATIVIDADES-REMOTAS-MATERNAL-II-A-03-07-2020.pdf>

<https://1.bp.blogspot.com/->

[b0LK7DfcTvc/TdbptvBimOI/AAAAAAAAAEIg/UI4ISbMNmQ0/s1600/www.ensinar-aprender.blogspot.comDigitalizar0014.jpg](https://1.bp.blogspot.com/-b0LK7DfcTvc/TdbptvBimOI/AAAAAAAAAEIg/UI4ISbMNmQ0/s1600/www.ensinar-aprender.blogspot.comDigitalizar0014.jpg)

<http://atividadescolorir10.blogspot.com/2016/02/trabalhando-com-receitas.html>