



PREFEITURA DA ESTÂNCIA TURÍSTICA DE
IBIÚNA
Por uma Ibiúna próspera, investindo no presente, gerando o futuro.
SECRETARIA DE EDUCAÇÃO



E.M BRINCANDO E APRENDENDO
“PROF^ª. SAMARA DA LUZ C. VERONESE”

7^ª APOSTILA
MATERNAL - A II



ALUNO (A): _____

PROF^ª: GABRIELA

ADIS: ALINE E MARGARETH

DATA RETIRADA: __/06/2021


DATA ENTREGA: 01/07/2021

CRONOGRAMA PARA AS ATIVIDADES DA 7ª APOSTILA

- 21/06- ATIVIDADE 1: CORPOS, GESTOS E MOVIMENTOS – BRINCADEIRA PASSE O CHAPÉU.
- 22/06- ATIVIDADE 2: TRAÇOS, SONS, CORES E FORMAS – MÚSICA – O BALÃO E CAI CAI BALÃO.
- 23/06- ATIVIDADE 3: CORPOS, GESTOS E MOVIMENTOS – DANÇA – MÚSICA (EU TINHA UM CAVALINHO).
- 24/06- ATIVIDADE 4: TRAÇOS, SONS, CORES E FORMAS – MÚSICA (ABRE A RODA TINDOLELÊ).
- 25/06 ATIVIDADE 5: TRAÇOS, SONS, CORES E FORMAS – MÚSICA (CAPELINHA DE MELÃO).
- 28/06- ATIVIDADE 6: CORPOS, GESTOS E MOVIMENTOS - DANÇA – MÚSICA (O SANFONEIRO SÓ TOCAVA ISSO).
- 29/06- ATIVIDADE 7: EU, O OUTRO E O NÓS; ESCUTA, FALA, PENSAMENTO E IMAGINAÇÃO – CONVERSA SOBRE FESTA JUNINA, REALIZAÇÃO DE UMA COMIDA TÍPICA DA FESTA (PIPOCA) E COLAGEM NA ATIVIDADE.
- 30/06- ATIVIDADE 8: ESPAÇO, TEMPO, QUANTIDADES, RELAÇÕES E TRANSFORMAÇÕES - SUGESTÃO DE RECEITA COM TEMA FESTA JUNINA.
- 01 E 02/07- EU, O OUTRO E O NÓS; CORPOS, GESTOS E MOVIMENTOS- PROPOSTAS DE ATIVIDADES LÚDICAS REFERENTES AO TEMA FESTA JUNINA.

ATIVIDADE 1

VAMOS BRINCAR



Passa chapéu

Material:

- ★ um chapéu de palha
- ★ aparelho de som

- 1- Os participantes sentados no chão ou em pé fazem um círculo.
- 2- Coloque uma música caipira para tocar, enquanto o chapéu de palha vai passando de mão em mão. Se estiverem em pé, devem dançar sem sair do lugar.
- 3- Quando a música parar, quem estiver com o chapéu sai da brincadeira.
- 4- Vence quem conseguir ir até o final sem ser pego com o chapéu na mão.

SE NÃO TIVER CHAPÉU PODE USAR BONÉ E NÃO ESQUEÇA DE TIRAR FOTO E MANDAR PARA A PROFESSORA!

SUGESTÃO: VÍDEO- PULA FOGUEIRA- PATATI PATATÁ
DISPONÍVEL NO YOUTUBE.



ATIVIDADE 2

QUERIDA FAMÍLIA, SEGUE ALGUMAS SUGESTÕES PARA CANTAREM COM A CRIANÇA. FAÇA DESSA ATIVIDADE NUM MOENTO ESPECIAL EM FAMÍLIA.

VAMOS CANTAR?

O BALÃO

O BALÃO VAI SUBINDO
VEM CAINDO A GAROA
O CÉU É TÃO LINDO
E A NOITE É TÃO BOA
SÃO JOÃO, SÃO JOÃO,
ACENDE A FOGUEIRA
DO MEU CORAÇÃO




VAMOS CANTAR?

CAI CAI BALÃO

CAI CAI BALÃO, CAI CAI BALÃO
NA RUA DO SABÃO
NÃO CAI NÃO, NÃO CAI NÃO, NÃO CAI NÃO
CAI AQUI NA MINHA MÃO !

CAI CAI BALÃO, CAI CAI BALÃO
AQUI NA MINHA MÃO
NÃO VOU LÁ, NÃO VOU LÁ, NÃO VOU LÁ
TENHO MEDO DE APANHAR !



SUGESTÃO: VÍDEO - O BALÃO VAI SUBINDO -
ARRAIAL DO ATCHIM E ESPIRRO. DISPONÍVEL
NO YOUTUBE.



SUGESTÃO: VÍDEO - CAI CAI BALÃO - OS PEQUERRUCHOS.
DISPONÍVEL NO YOUTUBE.



VÍDEO DISPONÍVEL EM: <https://www.youtube.com/watch?v=bpvbBzmQK9E=A>

VÍDEO DISPONÍVEL EM: <https://www.youtube.com/watch?v=cXoZDhGAXwY>

NOME: _____

DATA: 23/06/2021

ATIVIDADE 3



Música:

“Eu Tenho um Cavalinho”

Objetivo:

Desenvolver a atenção, memória auditiva, ritmo e expressão corporal.

Materiais:

Nenhum

Letra da Música:

Eu tenho um cavalinho
Que adora comer capim
De tanto comer capim
Ficou com **A CABEÇA** assim!
Assim, assim, assim, hey!
Assim, assim, assim, hey!



Desenvolvimento:

Um participante será o dono do cavalo .
Ele irá cantar a música e os demais irão repetir a letra realizando os movimentos sugeridos por ele. Por exemplo:
“Ficou com **A CABEÇA** assim!” –
Todos deverão dançar com a cabeça torta.
A música se repete colocando no lugar da cabeça outra parte do corpo do cavalo, como perna, barriga, bumbum etc.



Acesse o link para assistir o vídeo:

<https://www.youtube.com/watch?v=A6NWnvBcCxs&t=8s>

ATIVIDADE 4



Música:

Abre a Roda Tindolelê

Objetivo:

Desenvolver a atenção, memória auditiva, ritmo e expressão corporal.

Materiais:

1 aparelho de som para reproduzir a música.

Letra da Música:**Abre a Roda Tindolelê**

Ôi abre a roda tindolelê
Ôi abre a roda tindolalá
Ôi abre a roda tindolelê
Tindolelê tindolalá

Ôi bate palmas tindolelê
Ôi bate palmas tindolalá
Ôi bate palmas tindolelê
Tindolelê tindolalá

E dá um giro tindolelê
Torna a girar tindolalá
E dá um giro tindolelê
Tindolelê tindolalá

Dá um pulinho tindolelê
Outro pulinho tindolalá
Dá um pulinho tindolelê
Tindolelê tindolalá

E segue a roda tindolelê
E volta a roda tindolalá
E segue a roda tindolelê
Tindolelê tindolalá

E fecha a roda tindolelê
E abre a roda tindolalá
E fecha a roda
Tindolelê tindolalá

**Desenvolvimento:**

Os participantes deverão se organizar em roda e dançar seguindo os comandos da música.

VÍDEO: <https://www.youtube.com/watch?v=t-AaCY-0Os8>

NOME: _____ DATA: 25/06/2021

ATIVIDADE 5



Música:

Capelinha de Melão

Objetivo:
Desenvolver a atenção, memória auditiva, ritmo e expressão corporal.

Materiais:
Nenhum

Letra da Música:
Capelinha de Melão

Capelinha de Melão é de São João É de Cravo, é de Rosa, é de Manjerição São João está dormindo Não acorda, não! Acordai, acordai, acordai, João!	Capelinha de Melão é de São João É de Cravo, é de Rosa, é de Manjerição São João está dormindo Não acorda, não! Acordai, acordai, acordai, João!
--	--

Desenvolvimento:
Cantar e dançar a música, se movimentando como quiser.



VÍDEO: <https://www.youtube.com/watch?v=oZwyYTYg6vc>

NOME: _____

DATA: 28/06/2021

ATIVIDADE 6

O SANFONEIRO SÓ TOCAVA ISSO

**O BAILE LÁ NA ROÇA FOI ATÉ O SOL RAIAR
A CASA ESTAVA CHEIA, MAL SE PODIA ANDAR
DIABO É QUE A SANFONA TINHA QUALQUER ENGUIÇO
MAS É QUE O SANFONEIRO, SÓ TOCAVA ISSO**



57

VÍDEO COM COREOGRAFIA: <https://www.youtube.com/watch?v=sYKVXJUchYk>

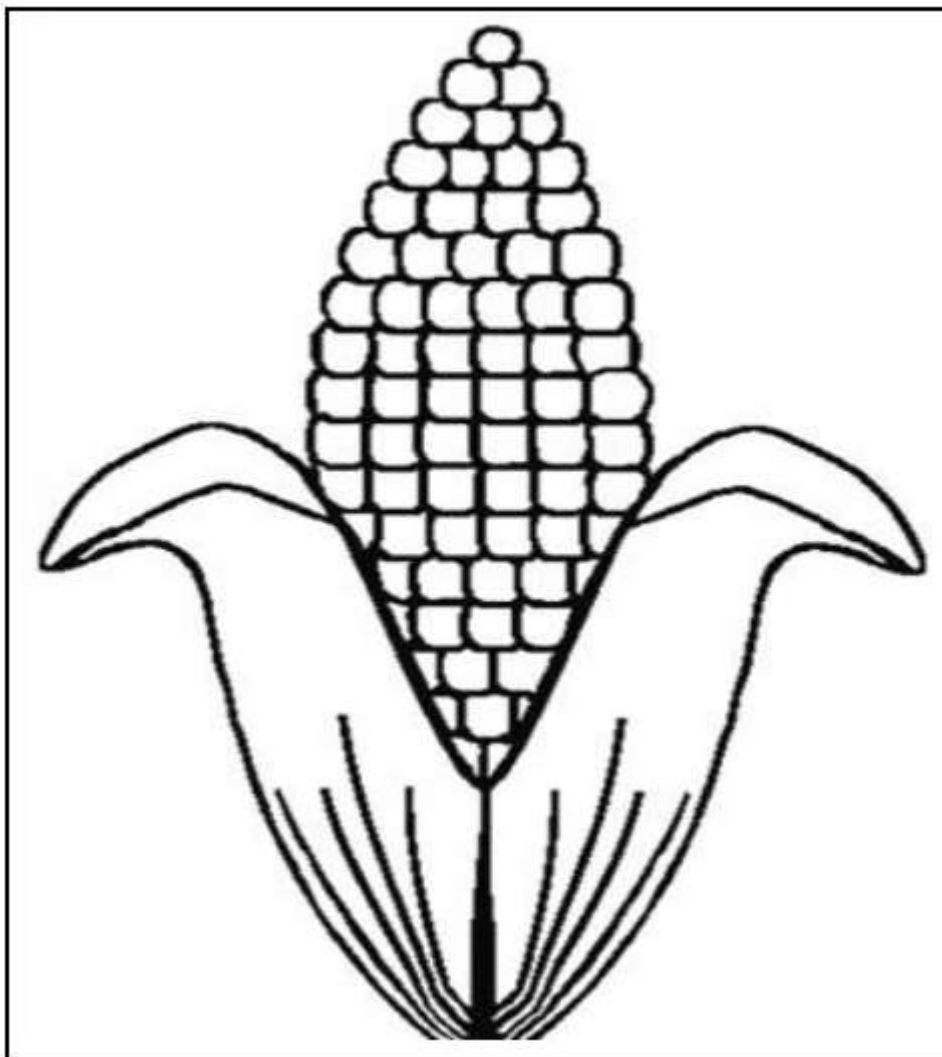
ATIVIDADE 7

NESTA ATIVIDADE VAMOS TRABALHAR O TEMA: FESTA JUNINA QUE É CELEBRADA ANUALMENTE NO BRASIL NO MÊS DE JUNHO OU JULHO E SÃO MUNDIALMENTE CONHECIDAS. ALGUMAS CARACTERÍSTICAS DAS FESTAS JUNINAS SÃO AS TRADIÇÕES QUE ACOMPANHAM ESSA COMEMORAÇÃO, A QUAL OS PRINCIPAIS SÍMBOLOS DAS FESTAS SÃO: AS COMIDAS, AS DANÇAS TÍPICAS, OS BALÕES, A FOGUEIRA, AS BRINCADEIRAS E AS ROUPAS. O OBJETIVO PRINCIPAL DE ESSA ATIVIDADE É ENRIQUECER O CONHECIMENTO DA CRIANÇA QUANTO AOS COSTUMES, ISSO SE DARÁ ATRAVÉS DE ATIVIDADES LÚDICAS E PRAZEROSAS, CONTRIBUINDO PARA A APRENDIZAGEM.

- CONVERSE COM A CRIANÇA SOBRE A FESTA JUNINA E APRESENTE ALGUMAS COMIDAS TÍPICAS COMO: PIPOCA, MILHO, AMENDOIM, CANJICA ENTRE OUTROS, PERGUNTE SE ELA JÁ COMEU E O QUE MAIS GOSTA;
- APRESENTE A MÚSICA "PIPOQUINHA" DO BOB ZOOM

DISPONÍVEL EM: <https://www.youtube.com/watch?v=MgG13r2fVow>

- EM SEGUIDA ESTOURE PIPOCA E QUESTIONE SE ELE (A) CONHECE ESSE ALIMENTO E SE SABEM DE ONDE VEM;
- RESERVE UM POUCO DA PIPOCA QUE ESTOUROU PARA REALIZAR A COLAGEM NA ATIVIDADE ABAIXO:
- COLORIR A PALHA COM LÁPIS DE COR OU GIZ DE CERA;



ATIVIDADE 8

SUGESTÃO DE RECEITA COM TEMA FESTA JUNINA**CAJUZINHO****INGREDIENTES**

1 QUILO DE AMENDOIM TORRADO E MOÍDO

1 LATA DE LEITE CONDENSADO

1 QUILO DE AÇÚCAR REFINADO



6 COLHERES DE SOPA DE ACHOCOLATADO EM PÓ

MODO DE FAZER

- 1º MISTURE O AMENDOIM, O LEITE CONDENSADO E O ACHOCOLATADO EM UMA VASILHA.
- 2º SEPARE PEQUENAS PORÇÕES E ENROLE-AS EM FORMA DE CAJU.
- 3º PASSE NO AÇÚCAR REFINADO E COLOQUE UM PEDAÇO DE AMENDOIM NA PARTE ACHATADA.

OBSERVAÇÃO: PODE FAZER QUALQUER OUTRA RECEITA QUE TENHA CONHECIMENTO OU QUE SEJA MAIS FÁCIL A REALIZAÇÃO. NÃO ESQUEÇAM DE MANDAR O REGISTRO 😊

NOME: _____

DATA: 01 e 02/07/2021



PROPOSTAS DE ATIVIDADES LÚDICAS REFERENTES AO TEMA FESTA JUNINA

01/07 – ATIVIDADE LÚDICA

FOTO CARACTERIZADO

TEMA: FESTA JUNINA

02/07 – ATIVIDADE LÚDICA

VÍDEO – QUADRILHA EM CASA: ESCOLHA UMA MÚSICA E SE DIVIRTA DANÇANDO COM SUA FAMÍLIA!



REFERÊNCIAS

<https://acaoediversaooficial.blogspot.com/>

<http://l2fsistemasweb.com.br/campobonito.pr.gov.br/uploads/pagina/arquivos/ATIVIDADES-REMOTAS-MATERNAL-II-A-03-07-2020.pdf>

<https://1.bp.blogspot.com/->

[b0LK7DfcTvc/TdbptvBimOI/AAAAAAAAAEIg/UI4ISbMNmQ0/s1600/www.ensinar-aprender.blogspot.comDigitalizar0014.jpg](https://1.bp.blogspot.com/-b0LK7DfcTvc/TdbptvBimOI/AAAAAAAAAEIg/UI4ISbMNmQ0/s1600/www.ensinar-aprender.blogspot.comDigitalizar0014.jpg)

<http://atividadescolorir10.blogspot.com/2016/02/trabalhando-com-receitas.html>

https://3.bp.blogspot.com/-IDly_noQCe0/UcSSHkxCITl/AAAAAAAAjPw/WMpnVJG2-xA/s1600/001.jpg