



PREFEITURA DA ESTÂNCIA TURÍSTICA DE
IBIÚNA
Por uma Ibiúna próspera. Investindo no presente, gerando o futuro.
SECRETARIA DE EDUCAÇÃO



E.M “RECANTO DAS FLORES”

MATERNAL 1-A

PROF: CELINA DA LUZ CAMARGO

ADI: GEANE E NOEMI

*Atividades referentes aos dias:
21,22,23,24,25,28,29,30/06 e 01,02/07 de*

2021

Apostila 07

Devolução: 01/07



SEQUÊNCIA DIDÁTICA

ORGANIZAÇÃO E REALIZAÇÃO DAS ATIVIDADES

21/06/2021 – FAZER O ESPANTALHO COM O CARIMBO DA MÃOZINHA USANDO TINTA GUACHE.

22/06/2021 – DECORAÇÃO SUSTENTÁVEL: DESENVOLVER UM OBJETO DE DECORAÇÃO JUNINA DE FORMA CRIATIVA (ENVIAR FOTO OU VÍDEO DO OBJETO CONFECCIONADO PARA A PROFESSORA).

23/06/2021 – MÚSICA “PULA, PULA, PIPOQUINHA”; COLAR BOLINHAS DE ALGODÃO NAS PIPOCAS E DECORAR OU COLORIR O PACOTE NO TEMA JUNINO.

24/06/2021 – COMIDA TÍPICA: FAZER UMA RECEITA JUNINA SIMPLES COM A CRIANÇA E ENVIAR VÍDEO PARA A PROFESSORA.

25/06/2021 – MOVIMENTO: ARREMESSO DE BOLINHAS NO BALDE, PEDIR PARA A CRIANÇA ARREMESSAR AS BOLINHAS NO BALDE (ENVIAR FOTO OU VÍDEO DA ATIVIDADE REALIZADA PARA PROFESSORA).

28/06/2021 – COLORIR AS BANDEIRINHAS E FAZER A FOGUEIRA COM O CARIMBO DA MÃOZINHA.


29/06/2021 – BRINCADEIRAS JUNINAS: JOGO DAS ARGOLAS: COLOCAR GARRAFAS CHEIA DE ÁGUA OU AREIA E PEDIR PARA A CRIANÇA JOGAR A ARGOLA NA GARRAFA (ENVIAR FOTO OU VÍDEO DA ATIVIDADE REALIZADA PARA A PROFESSORA).

30/06/2021 – JOGO TOMBA LATA: A CRIANÇA JOGA A BOLA PARA DERRUBAR AS LATAS (ENVIAR FOTO OU VÍDEO DA ATIVIDADE REALIZADA PARA A PROFESSORA).


01/07/2021 – PESCA COM PENEIRA: NESTA BRINCADEIRA UM ADULTO OBSERVA QUANTOS TAMPINHOS A CRIANÇA CONSEGUIE PISCAR (ENVIAR FOTO OU VÍDEO DA ATIVIDADE REALIZADA PARA A PROFESSORA).

02/07/2021 – DANÇA DOS PEZINHOS: CANTAR A MÚSICA “ OI BOTA AQUI O SEU PEZINHO” (ENVIAR FOTO OU VÍDEO DA ATIVIDADE REALIZADA PARA A PROFESSORA).


FAZER O ESPANTALHO COM O CARIMBO DA MÃOZINHA



COLAR BOLINHAS DE ALGODÃO NAS PIOCAS E DECORAR OU COLORIR O PACOTE NO TEMA JUNINO



COLAR BOLINHAS DE ALGODÃO NAS PIPOCAS E DECORAR OU COLORIR O PACOTE NO TEMA JUNINO



COLORIR AS BANDEIRINHAS E FAZER A FOGUEIRA COM O CARIMBO DA MÃOZINHA





Gincana Junina

#3 - Decoração sustentável

TAREFA DA GINCANA
Cada criança deverá desenvolver um objeto de decoração para festa junina de forma criativa. Busque reutilizar materiais, papéis que iriam para o lixo, plásticos, caixas de ovo e leite, entre outros.



Gincana Junina

#5 - Comidas típicas

TAREFA DA GINCANA
Gravar ensinando o passo a passo de uma receita tipicamente Junina.





Pesca com peneira

Material:

- ★ bacia grande
- ★ várias tampas de garrafa pet
- ★ água
- ★ peneira plástica
- ★ vareta de bambu

- 1- Sobre a mesa, coloque uma bacia com água e tampinhas plásticas de refrigerante boiando.
- 2- Para pescá-las, a criança deve usar uma peneira plástica de cozinha (usada para coar leite no copo), com o cabo amarrado numa vareta.



ATENÇÃO:

Pode-se, também, utilizar uma colher de pau com o cabo bem comprido no lugar da peneira.

Dança dos pezinhos

Dinâmica:

* Cante a música Oi, bota aqui, oi, bota aqui o seu pezinho. O seu pezinho bem juntinho com o meu. Com as crianças.



Referências bibliográficas:

<https://i.pinimg.com/564x/75/c0/3d/75c03d3fba236876486d82ffab6d7fb6.jpg>

<https://i.pinimg.com/564x/67/54/03/675403160f17e3853ff09e6f8a406858.jpg>

<https://i.pinimg.com/564x/b3/d2/75/b3d2751e78c419af2b23ffd6d65e055e.jpg>

<https://2.bp.blogspot.com/-4C47AH3-5->

E/Vzz0rFJbutl/AAAAAAAZj8/rYfRc5LXgws0OZXdsxbTA1zWyxWPdFarAClCb/s1600/11329911_1654698914762191_6916900674308961727_n.jpg

<https://scontent.fsod11-1.fna.fbcdn.net/v/t1.6435->

9/189799266_290330476125497_4987660126161298794_n.jpg?nc_cat=110&ccb=1-3&nc_sid=730e14&nc_ohc=8kGVH5TnjLMAX8K7eKo&nc_ht=scontent.fsod11-1.fna&oh=3abd37ff1484c8df1b52c09312336ccc&oe=60CAA273

<https://youtu.be/MgG13r2fVOW?t=26>

<http://3.bp.blogspot.com/->

<FbegplMklo/UYxZbMOgrbl/AAAAAAAVuk/ixnfnqEdrL4/s1600/Festa%252520Junina%252520-%252520atividades%252520para%252520colorir%252520%25252822%252529.jpg>

https://1.bp.blogspot.com/-DmqeTU4e_FM/V2iEBwO3wPI/AAAAAABMwg/uxUBNb_FzaMVTvMvheMwXGUoiB-oBNkTAClCb/s1600/desenho-festa-junina-colorir-pintar-imprimir-comida-t%25C3%25ADpica-molde-risco-de-pipoca-ilustra%25C3%25A7%25C3%25A3o-de-Liza-Cavalcante-www.jpg

<https://scontent.fsod11-1.fna.fbcdn.net/v/t1.6435->

9/189954242_290330519458826_5435543316751663770_n.jpg?nc_cat=103&ccb=1-3&nc_sid=730e14&nc_ohc=OgFX4qFOEVAAX_b08R8&nc_ht=scontent.fsod11-1.fna&oh=ef5ed0c4e552c1e9d825171cf0ef8fab&oe=60C95203

<https://i0.wp.com/www.mildicasdema.com.br/wp-content/uploads/2016/09/ideias-2.jpg?w=360&ssl=1>

<https://br.pinterest.com/>

<https://3.bp.blogspot.com/->

<XToliUXVGOs/XNlyYpzNK8l/AAAAAAACHM/rfg85ISseLQVv3tvLfhM10r2O4pUyJG4AClCBGAs/s1600/festa-julina-367.jpg>

https://s.calendarr.com/upload/articles/br/in/brincadeira-argolas_c.jpg

<https://s.calendarr.com/upload/articles/to/ma/tomaba-lata.jpg>

<https://2.bp.blogspot.com/-E6zvqoxrizl/UcSSQON->

Bdl/AAAAAAAjQo/RJeZs_amoNA/s1600/Brincadeiras+na+Festa+Junina+7.jpg

<https://2.bp.blogspot.com/-nUyLiNO1Tvw/UcSSKv->

<uvdl/AAAAAAAjQI/VRJN9zdTLuk/s1600/Brincadeiras+na+Festa+Junina+12.jpg>