



E.M: Recanto das Flores

Professora: Flávia

Maternal I – D

Apostila N° 07 (referentes aos dias 21,22,23,24,25,28,29,30/6 e 01,02/07)



Aluno(a):

Data de devolução:

OLÁ, FAMÍLIAS!

SEGUE ALGUMAS ORIENTAÇÕES DE COMO SERÁ A PROPOSTA DAS ATIVIDADES DESTA APOSTILA Nº 07.

IREMOS TRABALHAR COM TEMA “FESTA JUNINA”, QUE DURANTE OS MESES DE JUNHO E JULHO, FAZEM A ALEGRIA DE TODOS PELO BRASIL. O PERÍODO É MARCADO NÃO APENAS PELA MÚSICA, PELA DECORAÇÃO E SUAS GULOSEIMAS, MAS TAMBÉM PELA DIVERSÃO DAS BRINCADEIRAS TRADICIONAIS DESSA FESTA POPULAR.


CERTOS QUE O BRINCAR É UM DIREITO DA CRIANÇA E TAMBÉM UMA FORMA DE APRENDER, IREI SUGERIR ALGUMAS BRINCADEIRAS “JUNINAS” PARA SER REALIZADA COM TODA FAMÍLIA.

VOCÊS PODERÃO REALIZAR AS BRINCADEIRAS O DIA E A HORA QUE ACHAREM MAIS INTERESSANTE, POR ISSO NESTA APOSTILA NÃO TERÁ DATA NAS ATIVIDADES E BRINCADEIRAS. AS BRINCADEIRAS SERÃO BEM SIMPLES E COM MATERIAIS QUE VOCÊS TÊM EM CASA.

ALÉM DE VÍDEOS COM EXPLICAÇÕES TAMBÉM ESTAREI AUXILIANDO VOCÊS, E CLARO VOU ADORAR VER A PARTICIPAÇÕES DE VOCÊS ATRAVÉS DAS FOTOS E VÍDEOS.

CONTO COM A PARTICIPAÇÃO DE VOCÊS!!!

PROFA. FLÁVIA



OLÁ, MEUS AMORES! UM ADULTO VAI LER A MÚSICA “CAI, CAI BALÃO” PARA VOCÊS, EM SEGUIDA ASSISTA O VÍDEO QUE A PROFESSORA VAI INDICAR COM ESSA MUSIQUINHA SUPER ESPECIAL QUE FAZ PARTE DA TRADICIONAL FESTA JUNINA.



LEIA A MÚSICA

CAI CAI BALÃO

CAI CAI BALÃO

CAI CAI BALÃO

AQUI NA MINHA MÃO

NÃO CAI NÃO

NÃO CAI NÃO

NÃO CAI NÃO

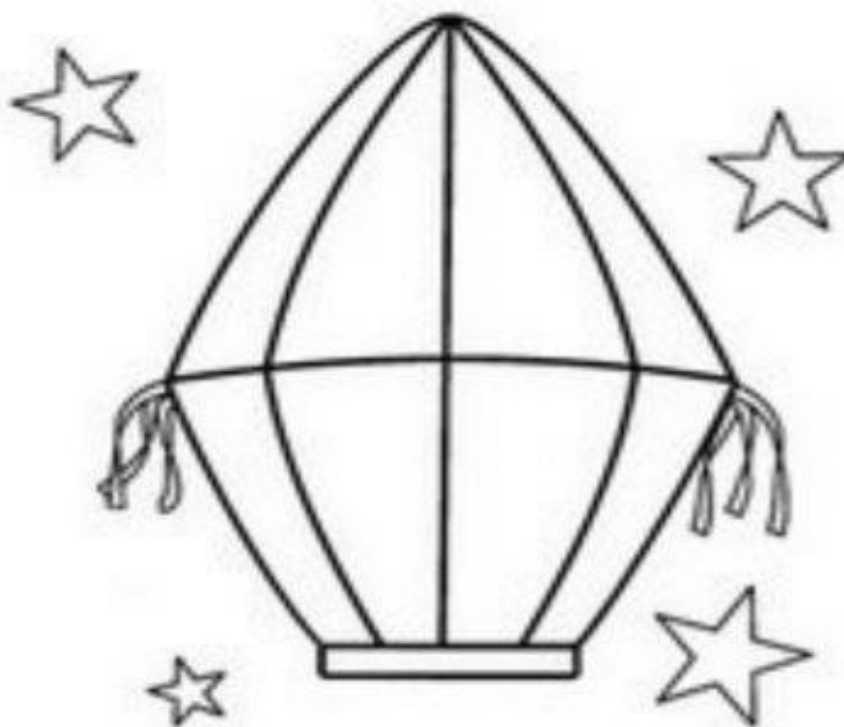
CAI NA RUA DO SABÃO



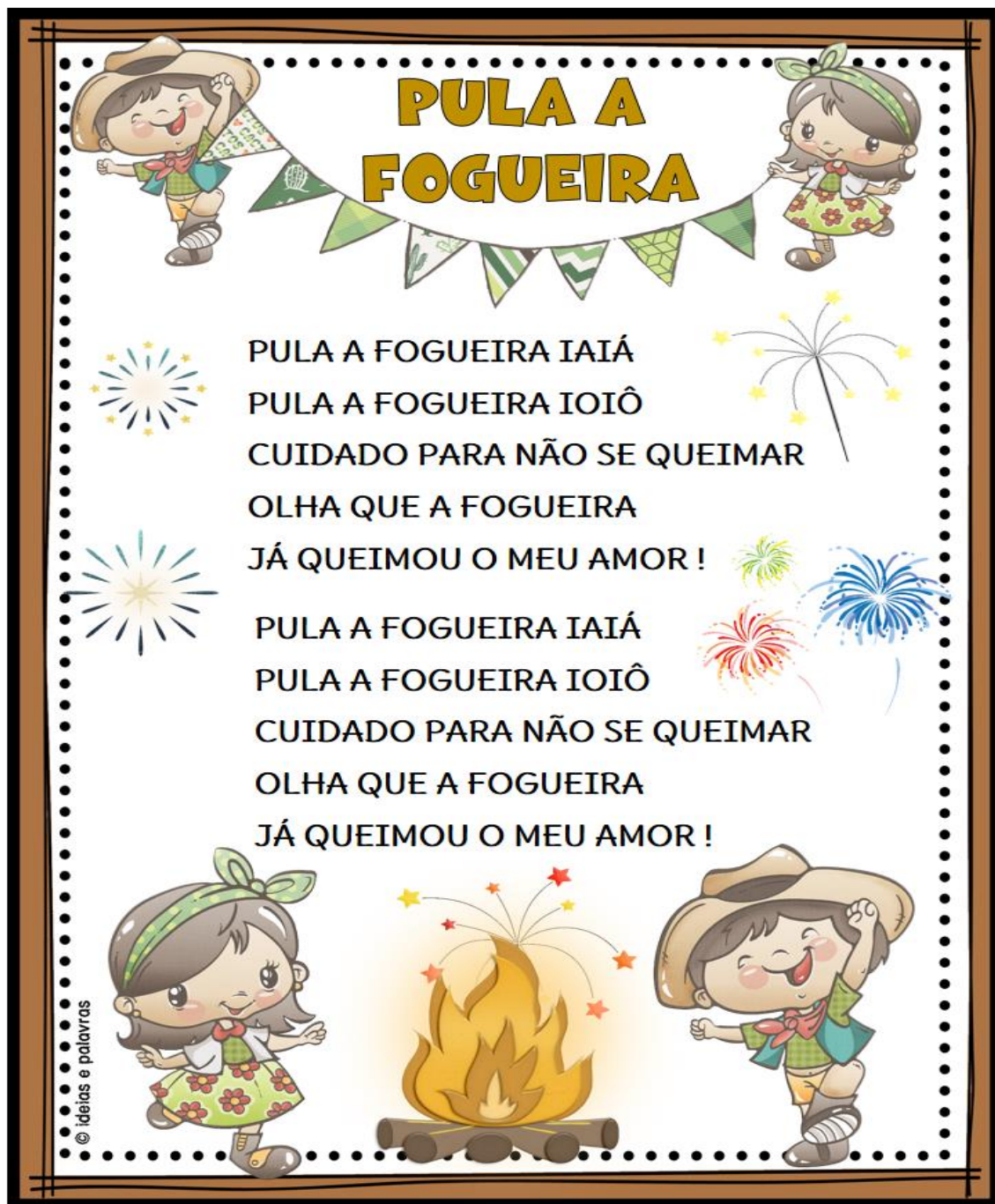
SABÃO



VAMOS COLORIR O BALÃO COM AS CORES AZUL, VERDE E VERMELHO
DEPOIS COLE PEDACINHOS DE PAPEL COLORIDO PARA FICAR
PARECIDO COM O MODELO QUE SEGUE ABAIXO.



HOJE VAMOS APRENDER OUTRA MÚSICA BEM TRADICIONAL DA NOSSA FESTA JUNINA, É A MÚSICA "PULA FOGUEIRA". ASSISTA O VÍDEO QUE A PROFESSORA VAI INDICAR E APROVEITA PARA DANÇAR E SE DIVERTIR.



PULA A FOGUEIRA

PULA A FOGUEIRA IAIÁ
PULA A FOGUEIRA IOIÔ
CUIDADO PARA NÃO SE QUEIMAR
OLHA QUE A FOGUEIRA
JÁ QUEIMOU O MEU AMOR !

PULA A FOGUEIRA IAIÁ
PULA A FOGUEIRA IOIÔ
CUIDADO PARA NÃO SE QUEIMAR
OLHA QUE A FOGUEIRA
JÁ QUEIMOU O MEU AMOR !

© ideias e palavras

VAMOS FAZER UMA FOGUEIRA COM O CARIMBO DAS SUAS MÃOZINHAS.
A PROFESSORA VAI EXPLICAR COMO FAZER PARA FICAR PARECIDO
COM O MODELINHO ABAIXO.



AQUI TEMOS ALGUMAS IMAGENS QUE LEMBRAM A FESTA JUNINA, COM A AJUDA DE UM ADULTO RECORTE AS FIGURAS DA PÁGINA SEGUINTE E COLE AS FIGURAS IGUAIS FAZENDO O PAREAMENTO.





SUGESTÕES DE BRINCADEIRAS JUNINAS



Correio Elegante



(Recadinhos do Coração)



Objetivo:
Desenvolver a criatividade, a afetividade e vínculo familiar.

Materiais:

Papéis coloridos para fazer os

recadinhos

Canetinha e lápis colorido para decorar

Modo de Fazer:

Escreva recadinhos ou mensagens de amor em um papel e decore como quiser. Você pode recortar o papel no formato de um coração, uma flor, ou como a sua imaginação mandar.



Desenvolvimento:

Depois é só espalhar os recadinhos pela casa, vale colar na parede, no espelho, colocar embaixo do travesseiro, dentro da gaveta, para surpreender as pessoas. Convide todos que estão na sua casa para escrever recadinhos também, assim a atividade ficará muito mais divertida, criativa e todos receberão mensagens de amor!

Dança da Laranja



Objetivo:

Desenvolver a interação, cooperação, ritmo, coordenação motora e equilíbrio.

Materiais:

1 laranja para cada dupla de participantes
1 equipamento de som (celular, TV, rádio etc)

Desenvolvimento:

A dupla deverá dançar com a laranja na testa no ritmo da música escolhida. Não pode usar as mãos para segurar a laranja. Vence a brincadeira a dupla que permanecer mais tempo dançando sem deixar a laranja cair.

Acesse o link para assistir o vídeo:

<https://www.youtube.com/watch?v=fsz8MNDfhwQ>





Corrida do Saco

Objetivo:

Desenvolver a agilidade, equilíbrio, coordenação motora.

Materiais:

1 saco de lixo para cada participante

Desenvolvimento:

Primeiramente é necessário definir o ponto de partida e o ponto de chegada. A seguir os participantes deverão ficar em pé dentro do saco. Ao sinal de comando todos deverão sair pulando. Vence a brincadeira quem conseguir chegar primeiro.

Acesse o link para assistir o vídeo:

<https://www.youtube.com/watch?v=WXXAfIX5oHg>





Música: “Eu Tenho um Cavalinho”

Objetivo:

Desenvolver a atenção, memória auditiva, ritmo e expressão corporal.

Materiais:

Nenhum

Letra da Música:

Eu tenho um cavalinho
Que adora comer capim, de tanto
comer capim
Ficou com **A CABEÇA** assim!

Assim, assim, assim, hey!
Assim, assim, assim, hey!

Desenvolvimento:

Um participante será o dono do cavalo. Ele irá cantar a música e os demais irão repetir a letra realizando os movimentos sugeridos por ele. Por exemplo: “Ficou com **A CABEÇA** assim!” – Todos deverão dançar com a cabeça torta. A música se repete colocando no lugar da cabeça outra parte do corpo do cavalo, como perna, barriga, bumbum etc.

Acesse o link para assistir o vídeo:

<https://www.youtube.com/watch?v=A6NWnvBcCxs&t=8s>





Corrida do Ovo na Colher



Objetivo:

Desenvolver o equilíbrio, concentração, agilidade e coordenação motora.

Materiais:

1 colher para cada participante

1 folha de papel para cada participante

Desenvolvimento:

Combine com os participantes um local para brincar, definindo o ponto de partida e o de chegada. Se quiserem podem demarcar um trajeto para seguir utilizando almofadas, brinquedos etc. Amasse a folha de papel formando uma bolinha. Coloque a bolinha na colher e o cabo da colher na boca. Ao sinal combinado todos os participantes deverão andar com a colher na boca até a linha de chegada sem derrubar a bolinha de papel. Vence quem chegar primeiro.

Acesse o link para assistir o vídeo:

<https://www.youtube.com/watch?v=Rhlppn-Jz50>





Bolinha no Chapéu



Objetivo:

Desenvolver noções de espaço e tempo, força e percepção visual.

Materiais:

1 chapéu
3 folhas de sulfite

Desenvolvimento:

Modo de Fazer:

Separe as 3 folhas e amasse para fazer 3 bolinhas, se quiser, envolva as bolinhas com durex para deixá-las mais firmes.

Coloque o chapéu no chão ou sobre uma mesa. Posicione-se a uma certa distância do chapéu e arremesse as bolinhas uma a uma. Cada participante tem 3 chances de jogar. Vence o jogo quem acertar mais bolinhas dentro do chapéu.

Acesse o link para assistir o vídeo:

<https://www.youtube.com/watch?v=7vI9GoizCMc>

REFERÊNCIAS BIBLIOGRÁFICAS DAS IMAGENS

E-BOOK:FESTA JUNINA EM CASA – AÇÃO E DIVERSÃO

[HTTPS://WWW.GOOGLE.COM/URL?SA=I&URL=HTTPS%3A%2F%2FWWW.ESCOLADOESPORTEDA.COM.BR%2FANEXOS_NOTICIAS%2FEBOOK%2520BRINCADEIRAS%2520FESTA%2520JUNINA_F483376EE158A436E07CD DFEB5EE96B6.PDF&PSIG=AOVVAW02IV6Y7EBVU2AYJ9Z0LP5Q&UST=1623786139237000&SOURCE=IMAGES&CD=VFE&VED=0CAIQJRXQFWOTCKD_SWPDXL_ECFQAAAAADAAAAABAD](https://www.google.com/url?sa=i&url=https%3A%2F%2Fwww.escoladoesporteda.com.br%2Ffanexos_noticias%2Fbook%2520brincadeiras%2520festa%2520junina_f483376ee158a436e07cddfeb5ee96b6.pdf&psig=AOVVAW02IV6Y7EBVU2AYJ9Z0LP5Q&ust=1623786139237000&source=images&cd=vfe&ved=0CAIQJRXQFWOTCKD_SWPDXL_ECFQAAAAADAAAAABAD)

[HTTPS://WWW.GOOGLE.COM/URL?SA=I&URL=HTTPS%3A%2F%2FBR.PIN TEREST.COM%2FPIN%2F350999364685397329%2F&PSIG=AOVVAW3L2Y18FCGPNR_WW12CB03-&UST=1623784703733000&SOURCE=IMAGES&CD=VFE&VED=0CAIQJRXQFWOTCLDSY_DRL_ECFQAAAAADAAAAABAD](https://www.google.com/url?sa=i&url=https%3A%2F%2Fbr.pinterest.com%2Fpin%2F350999364685397329%2F&psig=AOVVAW3L2Y18FCGPNR_WW12CB03-&ust=1623784703733000&source=images&cd=vfe&ved=0CAIQJRXQFWOTCLDSY_DRL_ECFQAAAAADAAAAABAD)

[HTTPS://WWW.GOOGLE.COM/URL?SA=I&URL=HTTP%3A%2F%2FDESSIR AL.BLOGSPOT.COM%2F2016%2F06%2FATIVIDADE-FOGUEIRA-COM-O-CARIMBO-DAS.HTML&PSIG=AOVVAW2CCGCOKGCZ0DJRBO1EIF0I&UST=1623786025392000&SOURCE=IMAGES&CD=VFE&VED=0CAIQJRXQFWOTCLJV-NBWL_ECFQAAAAADAAAAABAD](https://www.google.com/url?sa=i&url=http%3A%2F%2Fdessiral.blogspot.com%2F2016%2F06%2Fatividade-fogueira-com-o-carimbo-das.html&psig=AOVVAW2CCGCOKGCZ0DJRBO1EIF0I&ust=1623786025392000&source=images&cd=vfe&ved=0CAIQJRXQFWOTCLJV-NBWL_ECFQAAAAADAAAAABAD)