

E.M. "BENEDITA CORDEIRO MEDELOS" – BAIRRO RIO DE UNA DE CIMA

NOME: _____

1º ANO A MINHA PROFESSORA É KAREN

7ª APOSTILA – PERÍODO DE 21/06 A 02/07

ENTREGA EM 18/06

DEVOLUÇÃO EM 01/07



ESCOLA: _____

NOME: _____

DATA: 21/06/2021

SÉRIE: _____ PROFESSORA: _____

FAÇA EM CASA COM SUA FAMÍLIA E ENVIE AS FOTOS DAS ATIVIDADES NO GRUPO DA ESCOLA:



FOTOGRAFE E MANDE FOTOS NO GRUPO DE ESCOLA DO WHATSAPP:



ESCOLA: _____

NOME: _____

DATA: 22/06/2021

SÉRIE: _____ PROFESSORA: _____

QUERO FOTOS!!

**COLOQUE OS BRINQUEDOS EM ORDEM DE
COMPRIMENTO**



**SE QUISER, USE UMA RÉGUA OU FITA MÉTRICA PARA
CONFERIR OS TAMANHOS.**



@reinventar.educacao

ESCOLA: _____

NOME: _____

DATA: 23/06/2021


SÉRIE: _____ PROFESSORA: _____


REGNING 1 - 10
© opgaveskyen.dk

SUBTRAÇÃO

FAÇA COMO NO MODELO ABAIXO:

$4 - 2$		=	<input type="text"/>
$5 - 3$		=	<input type="text"/>
$9 - 3$		=	<input type="text"/>
$7 - 5$		=	<input type="text"/>
$8 - 4$		=	<input type="text"/>
$6 - 1$		=	<input type="text"/>
$4 - 3$		=	<input type="text"/>
$7 - 2$		=	<input type="text"/>
$10 - 7$		=	<input type="text"/>
$10 - 2$		=	<input type="text"/>



REGNING 1 - 10

Skærbillede





















ESCOLA: _____





















NOME: _____

DATA: 24/06/2021

SÉRIE: _____ PROFESSORA: _____

DESCUBRA OS NÚMEROS QUE ESTÃO NO LUGAR DOS SÍMBOLOS.

1	2	3		5			8		
11			14		16	17		19	20
21		23		25	26		28		30
31	32		34	35		37		39	40
41	42	43			46			49	50

	<input type="text"/>		<input type="text"/>		<input type="text"/>		<input type="text"/>
	<input type="text"/>		<input type="text"/>		<input type="text"/>		<input type="text"/>
	<input type="text"/>		<input type="text"/>		<input type="text"/>		<input type="text"/>
	<input type="text"/>		<input type="text"/>		<input type="text"/>		<input type="text"/>
	<input type="text"/>		<input type="text"/>		<input type="text"/>		<input type="text"/>

ESCOLA: _____

NOME: _____

DATA: 25/06/2021

SÉRIE: _____ PROFESSORA: _____

MANDE FOTOS NO GRUPO DA ESCOLA!

**QUAL FRUTA VOCÊ MAIS GOSTA?
MONTE UM GRÁFICO DE ACORDO COM OS
VOTOS DA SUA FAMÍLIA.**



**CASO VOCÊ MORE COM POUCAS PESSOAS,
PODE LIGAR PARA OUTROS FAMÍLIARES E
PERGUNTAR.**











@reinventar.educacao

ESCOLA: _____

NOME: _____

DATA: 28/06/2021

SÉRIE: _____ PROFESSORA: _____

	B		N		C		
	G		T				
	S		F				
	S		P		T		
	S		B				
	S		C				
	S		R				
	S		L	D		D	

ESCOLA: _____

NOME: _____

DATA: 29/06/2021

SÉRIE: _____ PROFESSORA: _____



ATIVIDADE 1



VAMOS CANTAR:

CAPELINHA DE MELÃO

É DE SÃO JOÃO

É DE CRAVO

É DE ROSA

É DE MANJERICÃO.

AGORA COMPLETE A MÚSICA
COM AS PALAVRAS QUE ESTÃO
FALTANDO:

_____ DE MELÃO

É DE _____

É DE _____

É DE _____

É DE _____



MARQUE UM X NAS PALAVRAS QUE RIMAM COM OS DESENHOS:



BALÃO



MELÃO

ROSA

CRAVO

ROSA



BALÃO

PROSA

JOÃO

CAPELINHA



CRAVO

MELÃO

JANELINHA



ESCOLA: _____

NOME: _____

DATA: 30/06/2021

SÉRIE: _____ PROFESSORA: _____

ATIVIDADE 2

ESCREVA O NOME DOS DESENHOS ABAIXO:

				
<input type="text"/>	<input type="text"/>	<input type="text"/>	<input type="text"/>	<input type="text"/>
				
<input type="text"/>	<input type="text"/>	<input type="text"/>	<input type="text"/>	<input type="text"/>

Festa JUNINA

BOLO FOGUEIRA PIPOCA

MAÇÃ DO AMOR SANFONA MILHO BALÃO

CHAPÉU BANDEIRINHA BARRACA

ESCOLA: _____

NOME: _____

DATA: 01/07/2021

SÉRIE: _____ PROFESSORA: _____

DESAFIO DE ARTES

UTILIZANDO A BANDEIRINHA DA APOSTILA, FAÇA COMO SE PEDE:



ESCOLA: _____

NOME: _____

DATA: 02/07/2021

SÉRIE: _____ PROFESSORA: _____



CIÊNCIA E FESTA JUNINA (MILHO DANÇANTE):

<https://www.youtube.com/watch?v=iwzfPUj59PQ>

HISTÓRIA – PAPELZINHO MÁGICO

<https://www.youtube.com/watch?v=5qz0on6LBIe>

BRINCADEIRA DA PIPOCA

<https://www.youtube.com/watch?v=NFgJkDpYpi8>