

# EDUCAÇÃO INFANTIL

**TURMA: FASE II – A**

**PROFª ELAINE**

## MINHAS ATIVIDADES JUNINAS



**ALUNO:**



7ª APOSTILA DE ATIVIDADES REFERENTE AOS DIAS 21,22,23,24,25,28,29 E 30/06;  
01 E 02/07/2021.

DATA DE ENTREGA: **18/06**

DATA DE DEVOLUÇÃO: **01/07**

<https://www.google.com/url?sa=i&url=https%3A%2F%2Fwww.ferramentaspedagogicas.com%2F2020%2F06%2Fbordas-juninas.html&psig=AOvVaw39zRHc15OujEl2k6l3pVcl&ust=1623788297469000&source=images&cd=vfe&ved=2ahUKEwi7ucf2-JfxAhVdijUCHe3vA9kQr4kDegUIARDMAQ>

## ATIVIDADE DO DIA 21 DE JUNHO DE 2021 – FASE II


DIA DA SEMANA						DIA	MÊS	ANO			
SEG	TER	QUA	QUI	SEX	SÁB						

NOME DO ALUNO:


### CANTIGAS POPULARES

LEIA A MÚSICA

**CAI CAI BALÃO**



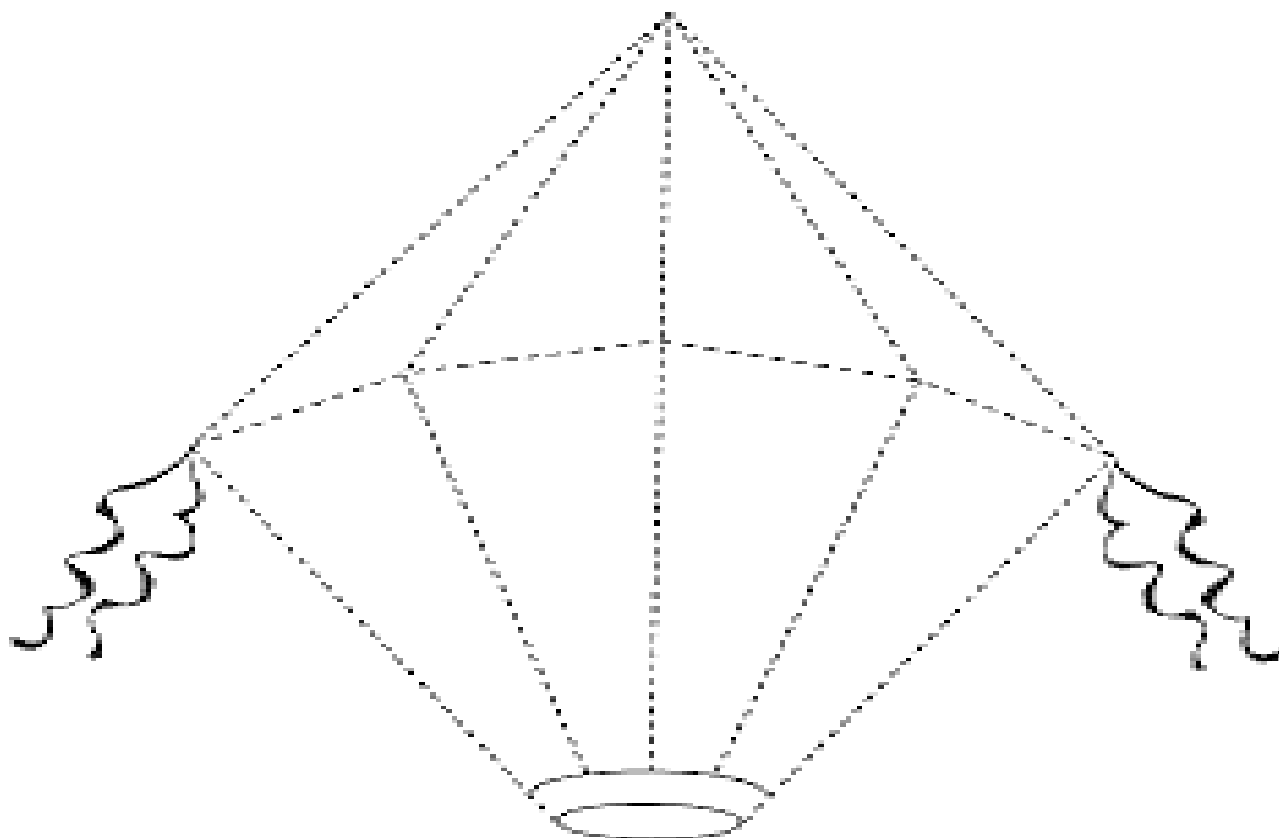
CAI CAI BALÃO  
CAI CAI BALÃO  
AQUI NA MINHA MÃO  
NÃO CAI NÃO  
NÃO CAI NÃO  
NÃO CAI NÃO  
CAI NA RUA DO SABÃO



CANTAR A MÚSICA JUNTO COM A CRIANÇA PARA ELA SE FAMILIARIZAR COM A CANÇÃO.

ESTOU ENVIANDO PAPEL LAMINADO PARA SER COLADO NO BALÃO. CASO TENHAM OUTROS TIPOS DE PAPEIS, PODEM USAR TAMBÉM.

CUBRA O TRACEJADO DO BALÃO, PINTE A PARTE DE CIMA E COLE PEDAÇOS DE PAPEL NA PARTE DEBAIXO.



## ATIVIDADE DO DIA 22 DE JUNHO DE 2021 – FASE II

DIA DA SEMANA						DIA	MÊS	ANO			
SEG	TER	QUA	QUI	SEX	SÁB						

NOME DO ALUNO:

### BRINCADEIRAS JUNINAS

#### BOLINHA NO CHAPEU



#### MATERIAIS:

- ✓ 1 CHAPEU
- ✓ 3 FOLHAS DE SULFITE OU DE CADERNO.

#### DESENVOLVIMENTO:

SEPARE AS 3 FOLHAS E AMASSE PARA FAZER 3 BOLINHAS, SE QUISER, ENVOLVA AS BOLINHAS COM DUREX PARA DEIXÁ-LAS MAIS FIRMES.

BOA DIVERSÃO!

## ATIVIDADE DO DIA 23 DE JUNHO DE 2021 – FASE II

DIA DA SEMANA						DIA	MÊS	ANO			
SEG	TER	QUA	QUI	SEX	SÁB						

NOME DO ALUNO:

VAMOS FAZER UMA DOBRADURA?

PARA ESTA ATIVIDADE, ESTOU ENVIANDO UM SULFITE COLORIDO MAIS OS FITILHOS PARA COLAR NA PONTA DO BALÃO. CAPRICHEM E MANDE UMA FOTO OU VÍDEO VOCÊ FAZENDO SEU BALÃO. SIGA ESTE PASSO A PASSO.

### Balões do bem

#### Materiais:

- ★ papel colorido
- ★ cola
- ★ tesoura
- ★ tinta guache

cantinhoalternativo.com.br



1. Com uma folha quadrada dobre nas diagonais e nas metades do quadrado. Desdobre deixando as marcas.



2. Faça um triângulo com o quadrado usando as marcas das dobras anteriores.



3. Dobre as arestas para o centro formando um losango.



4. Dobre as arestas do losango para dentro da dobradura resultando em um triângulo.



5. Dobre as novas arestas mais externas para o centro do losango, e o que ultrapassar a metade, dobre para dentro da dobradura.






6. Assopre e infle o balão.



7. Cole num fundo feito pelos alunos usando papel colorido recortado e tinta guache.

## ATIVIDADE DO DIA 24 DE JUNHO DE 2021 – FASE II

DIA DA SEMANA						DIA	MÊS	ANO			
SEG	TER	QUA	QUI	SEX	SÁB						

NOME DO ALUNO:

### BRINCADEIRA CANTADA! MÚSICA: "EU TENHO UM CAVALINHO"

#### LETRA DA MÚSICA:

EU TENHO UM CAVALINHO  
QUE ADORA COMER CAPIM.  
DE TANTO COMER CAPIM  
FICOU COM **A CABEÇA** ASSIM!

ASSIM, ASSIM, ASSIM, HEY!  
ASSIM, ASSIM, ASSIM, HEY!



#### COMO BRINCAR:

UM PARTICIPANTE SERÁ O DONO DO CAVALO. ELE IRÁ CANTAR A MÚSICA E OS DEMAIS PARTICIPANTES REPETEM A LETRA REALIZANDO OS MOVIMENTOS SUGERIDOS POR ELE. POR EXEMPLO: "FICOU COM A **CABEÇA** ASSIM!" – TODOS DEVERÃO DANÇAR COM A CABEÇA TORTA. A MÚSICA SE REPETE COLOCANDO NO LUGAR DA CABEÇA OUTRA PARTE DO CORPO DO CAVALO, COMO PERNA, BARRIGA, BUMBUM ETC. O LINK DO VÍDEO DESSA BRINCADEIRA ESTARÁ DISPONÍVEL EM NOSSO GRUPO DE WHATSAPP NO DIA DESTA ATIVIDADE. **ENVIAR UM VÍDEO REALIZANDO A BRINCADEIRA EM NOSSO GRUPO DE WHATSAPP.**



## ATIVIDADE DO DIA 25 DE JUNHO DE 2021 – FASE II

DIA DA SEMANA						DIA	MÊS	ANO			
SEG	TER	QUA	QUI	SEX	SÁB						

NOME DO ALUNO:

### BRINCADEIRA TIRO AO ALVO

#### MATERIAIS:

3 PARES DE MEIA PARA FAZER 3 BOLINHAS  
6 LATINHAS OU POTINHOS DE PLÁSTICO



#### DESENVOLVIMENTO:

EMPILHE AS LATINHAS SOBRE UMA MESA. POSICIONE-SE A UMA CERTA DISTÂNCIA DAS LATAS E ARREMESSE A BOLINHA. CADA PARTICIPANTE TEM 3 CHANCES DE JOGAR. VENCE O JOGO QUEM CONSEGUIR DERRUBAR MAIS LATINHAS.

**ENVIAR EM NOSSO GRUPO DE WHATSAPP UM VÍDEO DA CRIANÇA REALIZANDO ESTA BRINCADEIRA. TAMBÉM FICARÁ DISPONÍVEL NO GRUPO NO DIA DESTA ATIVIDADE, O LINK PARA VER MAIS DETALHES DESTA BRINCADEIRA.**

**BOA DIVERSÃO!**

<https://www.youtube.com/watch?v=XXVih2lBmWY>

<https://acaoediversaooficial.blogspot.com/>

## ATIVIDADE DO DIA 28 DE JUNHO DE 2021 – FASE II

DIA DA SEMANA						DIA	MÊS	ANO			
SEG	TER	QUA	QUI	SEX	SÁB						

NOME DO ALUNO:

### CANTIGAS POPULARES PULA A FOGUEIRA

#### PULA FOGUEIRA



PULA A FOGUEIRA, IAIÁ!  
 PULA A FOGUEIRA, IOIÔ!  
 CUIDADO PARA NÃO SE QUEIMAR  
 OLHA QUE A FOGUEIRA JÁ QUEIMOU O MEU AMOR.  
 PULA A FOGUEIRA, IAIÁ!  
 PULA A FOGUEIRA, IOIÔ!  
 CUIDADO PARA NÃO SE QUEIMAR  
 OLHA QUE A FOGUEIRA JÁ QUEIMOU O MEU AMOR.

CANTAR A MÚSICA JUNTO COM A CRIANÇA PARA ELA SE FAMILIARIZAR COM A CANÇÃO.

ESTOU ENVIANDO PAPEL CREPOM PARA A CONFEÇÃO DA FOGUEIRA.

#### PARA A CONFEÇÃO DA FOGUEIRA MATERIAIS:

2 ROLINHOS DE PAPEL HIGIÊNICO OU 2 DE PAPEL TOALHA  
 FOLHAS DE PAPEL CREPOM VERMELHO E AMARELO.

DESENVOLVIMENTO: RECORTE OS ROLINHOS AO MEIO ENROLE E COLE MONTÁ-LOS CONFORME NA IMAGEM ABAIXO. DOBRAR OS CREPOMS SEGUINDO ORIENTAÇÃO DO PASSO A PASSO.


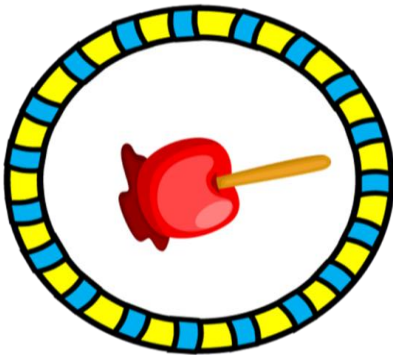








# ATIVIDADE DO DIA 29 DE JUNHO DE 2021 – FASE II

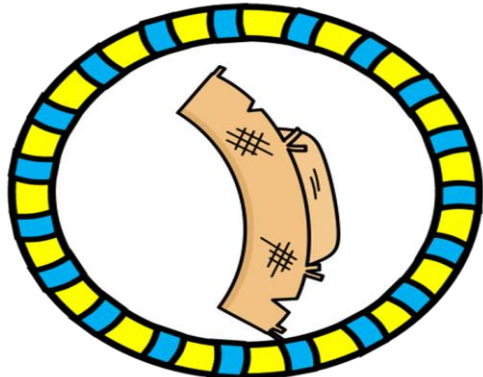
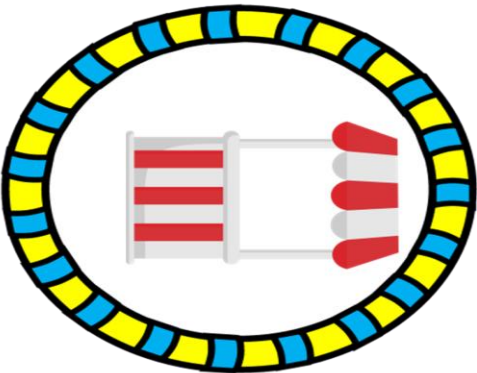
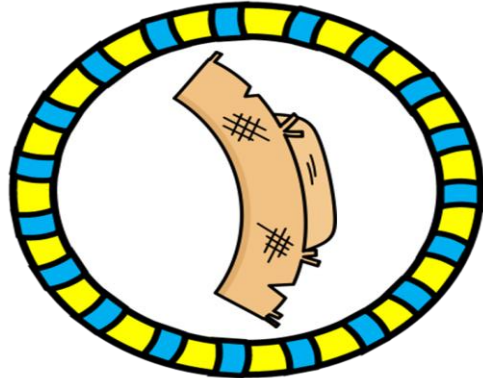
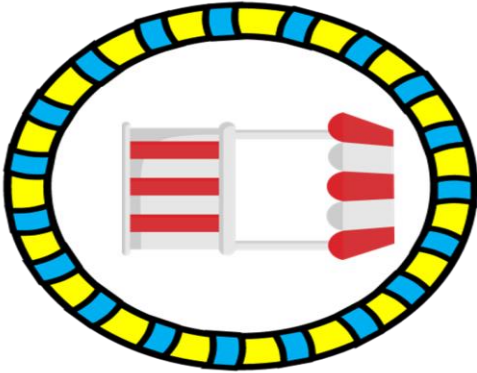


DIA DA SEMANA						DIA	MÊS	ANO			
SEG	TER	QUA	QUI	SEX	SÁB						

NOME DO ALUNO:




## JOGO DA MEMÓRIA







## ATIVIDADE DO DIA 30 DE JUNHO DE 2021 – FASE II

DIA DA SEMANA						DIA	MÊS	ANO			
SEG	TER	QUA	QUI	SEX	SÁB						

NOME DO ALUNO:

### BRINCADEIRA PULA FOGUEIRA

PARA ESTA BRINCADEIRA, VAMOS UTILIZAR A FOGUEIRA QUE VOCÊ CONFECCIONOU NA ATIVIDADE DO DIA 28 DE JUNHO. DEIXAREI DISPONÍVEL EM NOSSO GRUPO DE WHATSAPP NO DIA DESTA ATIVIDADE, O LINK DA MÚSICA **PULA FOGUEIRA** PARA A REALIZAÇÃO DA BRINCADEIRA.

**COMO BRINCAR:** COLOCAR A FOGUEIRA NO CHÃO E AO SOM DA MUSUQUINHA JUNINA **PULA A FOGUEIRA**, A CRIANÇA IRÁ PASSANDO PELA FOGUEIRA PULANDO CONFORME SEGUE A IMAGEM ABAIXO.



**ENVIAR EM NOSSO GRUPO UMA FOTO OU VÍDEO DA CRIANÇA REALIZANDO A BRINCADEIRA.**