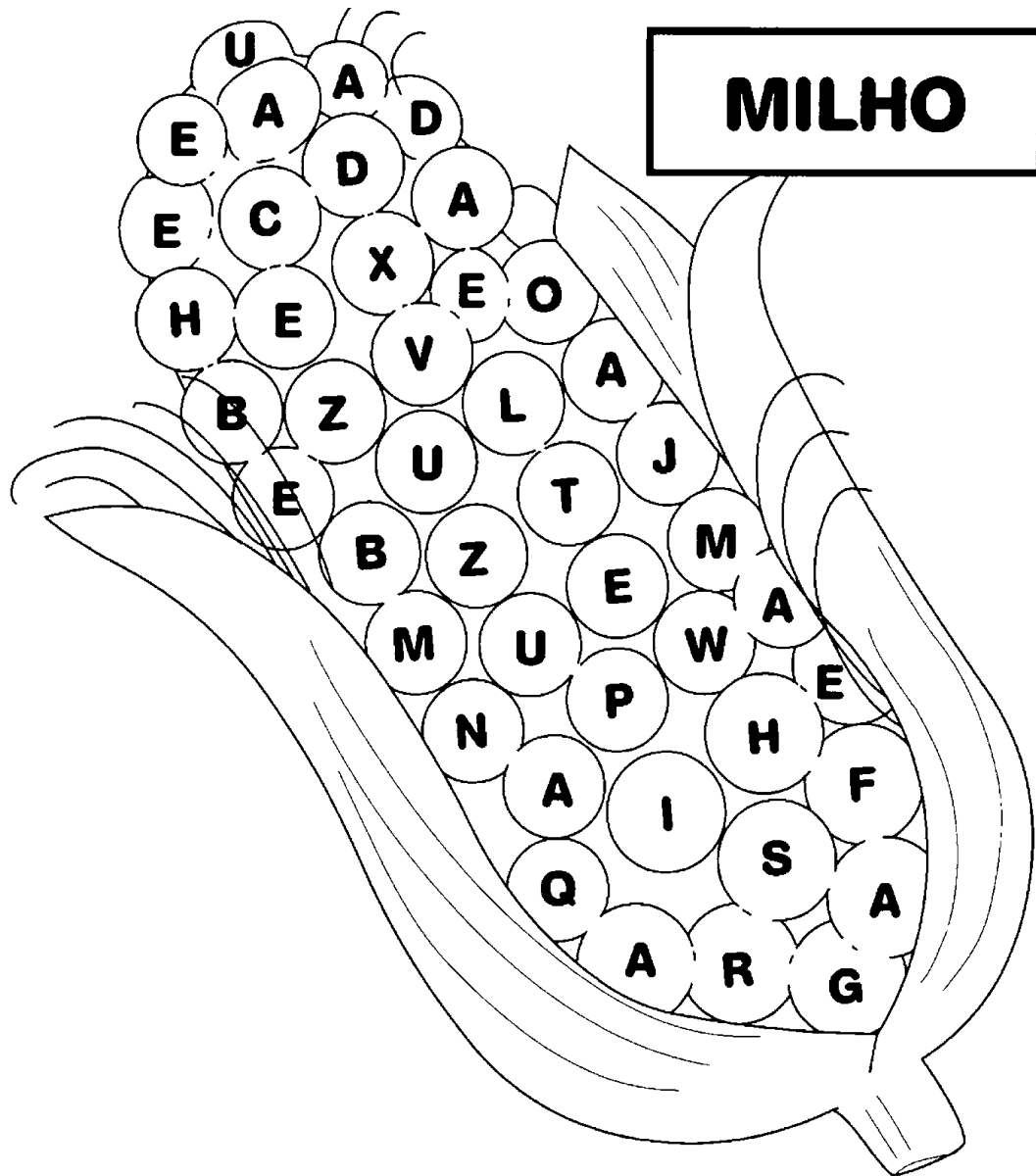


NOME: \_\_\_\_\_

DATA: 21/06/2021

PROCURE AS LETRINHAS QUE FORMAM O SEU PRIMEIRO NOME E COLE UM GRÃOZINHO DE MILHO EM CADA UMA DELAS.




FONTE: <https://soatividades.com/atividade-pintar-letras-sobre-festa-junina/>

NOME: \_\_\_\_\_

DATA: 22/06/2021

COMPLETE AS SEQUÊNCIAS DOS NUMERAIS ABAIXO:



**COMIDA TÍPICA DE FESTA JUNINA:****BOLO DE MILHO****INGREDIENTES**

2 OVOS

1 LATA DE MILHO VERDE (COM A ÁGUA DA CONSERVA)

1/2 XÍCARA DE ÓLEO

1/2 XÍCARA DE LEITE

1/2 COLHER DE SOPA DE MARGARINA

1 XÍCARA DE FUBÁ

1 XÍCARA DE AÇÚCAR

1 COLHER DE MAISENA

1 COLHER DE FERMENTO EM PÓ

**MODO DE FAZER:**

UNTE E ENFARINHE UMA FORMA COM BURACO NO MEIO

BATA TODOS OS INGREDIENTES NO LIQUIDIFICADOR POR DOIS MINUTOS.

COLOQUE A MASSA NA FORMA UNTADA E LEVE AO FORNO PREAQUECIDO ATÉ QUE O BOLO ESTEJA DOURADO E FIRME, CERCA DE 40 MINUTOS.

**ESTUDANDO O TEXTO:**

1-ESSE TEXTO É:

( ) UM CONVITE

( ) UMA RECEITA

2-ESSE TEXTO ENSINA A FAZER :

( ) UM BOLO

( ) UM PÃO


3-É A RECEITA DE UM....

( ) DOCE

( ) SALGADO



COM A MAMÃE OU PAPAÍ, CANTE A MUSIQUINHA ABAIXO:



**PULA A FOGUEIRA**

PULA A FOGUEIRA IAIÁ  
PULA A FOGUEIRA IOIÔ  
CUIDADO PARA NÃO SE QUEIMAR  
OLHA QUE A FOGUEIRA  
JÁ QUEIMOU O MEU AMOR!

PULA A FOGUEIRA IAIÁ  
PULA A FOGUEIRA IOIÔ  
CUIDADO PARA NÃO SE QUEIMAR  
OLHA QUE A FOGUEIRA  
JÁ QUEIMOU O MEU AMOR!

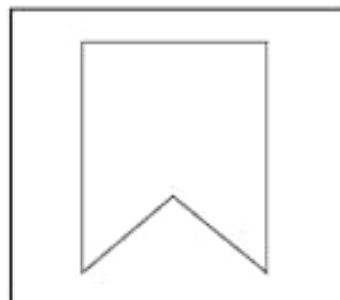
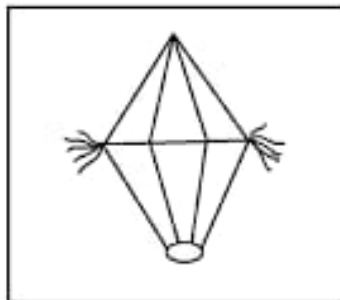


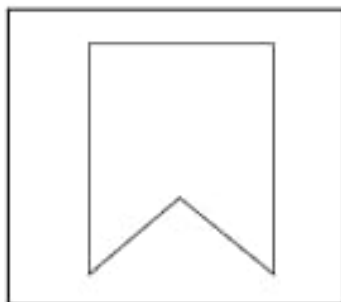
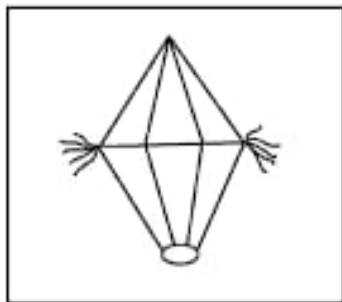

© ideias e palavras

NOME: \_\_\_\_\_

DATA: 25/06/2021

COM A MAMÃE OU PAPAÍ, RECORTE OS QUADRADINHOS ABAIXO E BRINQUE  
COM O JOGO DA MEMÓRIA:

# JOGO DA MEMÓRIA



NOME:

DATA: 28/06/2021

PINTE O DESENHO A SEGUIR, BEM COLORIDO!!!





NOME:

DATA: 28/06/2021

## Corrida do Saco

### Objetivo:

Desenvolver a agilidade, equilíbrio, coordenação motora.

### Materiais:

1 saco de lixo para cada participante  
Desenvolvimento: Primeiramente é necessário definir o ponto de partida e o ponto de chegada. A seguir os participantes deverão ficar em pé dentro do saco. Ao sinal de comando todos deverão sair pulando. Vence a brincadeira quem conseguir chegar primeiro.



NOME:

DATA: 29/06/2021

### Corrida do Ovo na Colher

Objetivo: Desenvolver o equilíbrio, concentração, agilidade e coordenação motora.

Materiais: 1 colher para cada participante 1 folha de papel para cada participante

Desenvolvimento: Combine com os participantes um local para brincar, definindo o ponto de partida e o de chegada. Se quiserem podem demarcar um trajeto para seguir utilizando almofadas, brinquedos etc. Amasse a folha de papel formando uma bolinha. Coloque a bolinha na colher e o cabo da colher na boca. Ao sinal combinado todos os participantes deverão andar com a colher na boca até a linha de chegada sem derrubar a bolinha de papel.

Vence quem chegar primeiro.





NOME: \_\_\_\_\_

DATA: 30/06/2021

**COLE PALITOS DE PICOLÉ NA BASE DA SUA FOGUEIRA. DEPOIS PINTE COM CAPRICHOUSSANDO TODA A SUA CRIATIVIDADE.**



NOME:

DATA: 01/07/2021

## COMO CRIAR TINTAS CASEIRAS?

SIGA O VÍDEO NO YOUTUBE: "VOCÊ SABE FAZER UMA TINTA NATURAL? A GENTE TE ENSINA/QUINTAL DA CULTURA"

<https://www.youtube.com/watch?app=desktop&v=Nbmws78PQpc>

# TINTA DE VEGETAIS

## Material

- **Beterraba – Cenoura – Espinafre**
- **Liquidificador**
- **Água ou álcool**

## Modo de Fazer

**Bater no liquidificador, com água, beterraba (para a cor vermelha), cenoura (para a cor amarela) e espinafre (para a cor verde).**

**Espremer o líquido de cada um em um pano e depois coar. Guardar as tintas em vidros e tampar bem.**

**A liquidificadas devem ser descartadas após o uso ou guardada na geladeira por alguns dias. Já as tintas vegetais de infusão no álcool podem ser guardadas por tempo indeterminado.**



[www.cantinhodosaber.com.br](https://www.cantinhodosaber.com.br)



@blogcantinhodosaber



@professoracarolinap



VAMOS FAZER MASSINHA CASEIRA?

## MASSINHA DE MODELAR CASEIRA

### INGREDIENTES

1 XÍC DE FARINHA  
1/4 XÍC DE SAL  
1 COL DE CHÁ DE ÓLEO  
CORANTES ALIMENTÍCIOS  
2/3 DE XÍC DE ÁGUA

### MODO DE PREPARO

MISTURE A FARINHA, O SAL E O CORANTE.  
FERVA A ÁGUA E ADICIONE O ÓLEO.  
MISTURE A ÁGUA AOS POUCOS, ATÉ  
QUE ELA FIQUE UMA MASSA HOMOGÊNEA  
E COM A TEXTURA DE MASSINHA!

**BOA DIVERSÃO**

