

# EM. "JOÃO CARDOSO DE MORAES"

PROFª FÁTIMA REGINA /1º B

**7ª** APOSTILA REFERENTE AOS DIAS...

JUNHO: 21, 22, 23, 24, 25, 28, 29 E 30

JULHO: 01 E 02


## FESTA JUNINA





**OLÁ, QUERIDA CRIANÇA!**

**CHEGAMOS AO MÊS DE JUNHO!  
E ESSE MÊS NOS FAZ LEMBRAR DE QUÊ?  
DAS FESTAS JUNINAS!**



**ESSE ANO NÃO VAMOS PODER COMEMORAR A FESTA  
JUNINA NA ESCOLA MAS A PROFESSORA PREPAROU  
MUITAS ATIVIDADES BEM LEGAIS PARA VOCÊ SE  
DIVERTIR.**

**ENQUANTO NÃO PODEMOS FAZER FESTAS, CONTINUE  
SE CUIDANDO, USANDO MÁSCARA E PASSANDO  
ÁLCOOL GEL.  
LOGO TUDO ISSO VAI PASSAR.**

**VAMOS COMEÇAR?**

**A PROFESSORA VAI CONTAR A HISTÓRIA DE UM  
BALÃO.**

**VOCÊ JÁ VIU UM BALÃO?  
NÓS NÃO PODEMOS SOLTAR BALÕES PORQUE  
CAUSAM INCÊNDIOS E É CRIME.**

**VAMOS OUVIR A HISTÓRIA?**



**OLAAA...PEÇO QUE LEIA A HISTÓRIA.**

## **O balãozinho teimoso**

**ERA UMA VEZ UM BALÃOZINHO VERMELHO. ELE ERA DE PAPEL FINO COMO TODOS OS BALÃOZINHOS DE SÃO JOÃO, MAS NÃO ERA COMO OS OUTROS BALÃOZINHOS QUE FICAVAM QUIETINHOS, PRESOS À CORDA, ENFEITANDO AS FESTAS.**

**O NOSSO BALÃOZINHO ERA MUITO TEIMOSO. QUANDO QUERIA UMA COISA, QUERIA MESMO... E SABEM O QUE ELE QUERIA? QUERIA SUBIR “BEM ALTO” NO CÉU, LONGE DO CHÃO... COMO UMA ESTRELINHA... PARA VER LÁ DO ALTO TUDO AQUI EMBAIXO, BEM PEQUENININHO... E TANTO ELE SACUDIU... E TANTO BALANÇOU QUE QUANDO VIRAM ELE JÁ IA LÁ LONGE.**

**AFLITOS, TODOS FICARAM A CHAMAR PELO BALÃOZINHO: – VENHA CÁ, BALÃOZINHO! VOCÊ NÃO PODE SUBIR, VOCÊ PODE CAIR MUITO LONGE. VOCÊ PODE PROVOCAR UM INCÊNDIO. VENHA BALÃOZINHO, VOLTE...**

**O BALÃOZINHO NEM OUVIA. ELE IA SUBINDO TÃO DEPRESSA, TÃO DEPRESSA, E IA OBSERVANDO AS CRIANÇAS LÁ EMBAIXO... E CONTINUOU SUBINDO, SUBINDO... NO CÉU, AS ESTRELAS ESTAVAM TODAS OCUPADAS EM BRILHAR PARA QUE A NOITE FICASSE BEM BONITA E, QUANDO VIRAM O BALÃOZINHO, FICARAM MUITO ASSUSTADAS.**

**MAS... O QUE ESTÁ FAZENDO UM BALÃOZINHO DE SÃO JOÃO AQUI NO CÉU? SERÁ QUE ELE NÃO SABE QUE É PROIBIDO SUBIR AQUI EM CIMA? - VAI VER QUE NÃO SABIA... É MESMO. E SE ELE CAIR?**

**AS ESTRELAS FICARAM TÃO PREOCUPADAS QUE SE ESQUECERAM UM POUQUINHO DE BRILHAR. E OS ASTRÔNOMOS, (OS DOUTORES EM ESTRELAS) FICARAM PENSANDO AQUI NA TERRA, QUE OS VIDROS DE SUAS LENTES ESTIVESSEM SUJAS... MAS, AS ESTRELINHAS DEPOIS DE PENSAR MUITO TIVERAM UMA IDÉIA BRILHANTE. BRILHANTE MESMO... SABE QUAL FOI A IDÉIA?**

**PEDIRAM AO VENTO PARA DAR UM EMPURRÃOZINHO NO BALÃOZINHO E ESPERARAM ELE CHEGAR ATÉ BEM PERTO DELAS.**

**E AÍ... AS ESTRELINHAS ABRAÇARAM O BALÃOZINHO. ABRAÇARAM COM TANTO AMOR E CARINHO QUE O BALÃOZINHO SENTIU UMA SENSAÇÃO DIFERENTE. E AGORA? O QUE SERÁ QUE ESTÁ ACONTECENDO?**

**DE REPENTE ELE PERCEBEU O QUE HAVIA ACONTECIDO. ELE VIROU UMA ESTRELA. QUE FELICIDADE O BALÃOZINHO SENTIU. FINALMENTE SEU DESEJO SE REALIZOU.**

**ASSIM, O BALÃOZINHO PASSOU A BRILHAR LÁ NO CÉU, COMO UMA ESTRELINHA. E PÔDE VER COMO AS COISAS NA TERRA ERAM BELAS. COMO ELE ESTAVA FELIZ!**

ALUNO: \_\_\_\_\_

EM. JOÃO CARDOSO DE MORAES

PROFª FÁTIMA REGINA / 1ºB – TARDE

IBIÚNA \_\_\_\_\_ JUNHO DE 2021

PINTE O BALÃOZINHO TEIMOSO COMO O DA HISTÓRIA...





ALUNO: \_\_\_\_\_

EM JOÃO CARDOSO DE MORAES

PROFª FÁTIMA REGINA / 1ºB – TARDE

IBIÚNA \_\_\_\_\_ JUNHO DE 2021

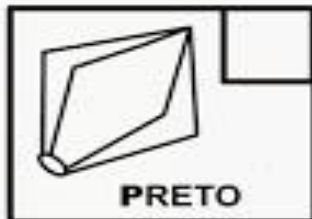
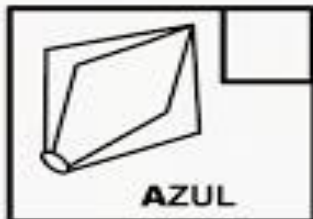
## HISTÓRIA: O BALÃOZINHO TEIMOSO

1. COMPLETE O NOME DO PERSONAGEM PRINCIPAL DA HISTÓRIA:

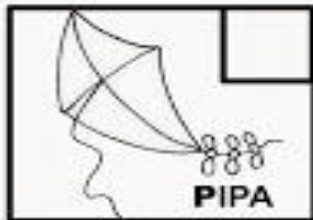
**B\_\_LÃOZ\_\_NHO**

.....

2. QUAL É A COR DO PERSONAGEM PRINCIPAL?



3. EM QUE NOSSO BALÃOZINHO QUERIA SE TRANSFORMAR?



4. QUEM SE PREOCUPOU QUANDO VIU O BALÃOZINHO SUBIR PARA O CÉU?



ALUNO: \_\_\_\_\_

EM. JOÃO CARDOSO DE MORAES

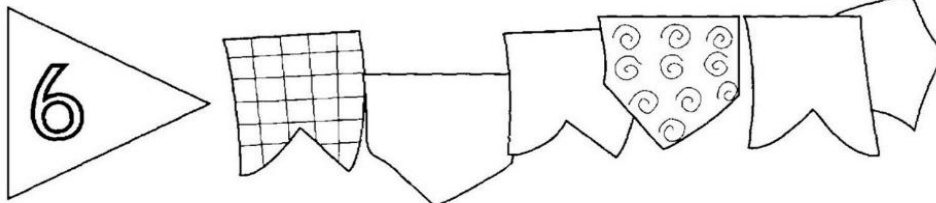
PROFª FÁTIMA REGINA / 1ºB – TARDE

IBIÚNA \_\_\_\_\_ JUNHO DE 2021

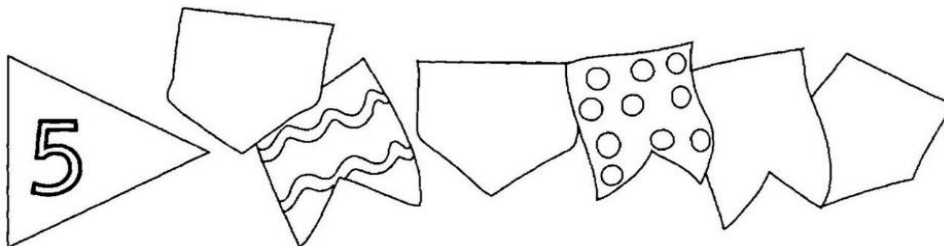
NOME: \_\_\_\_\_ DATA: \_\_\_\_\_

# FESTA JUNINA

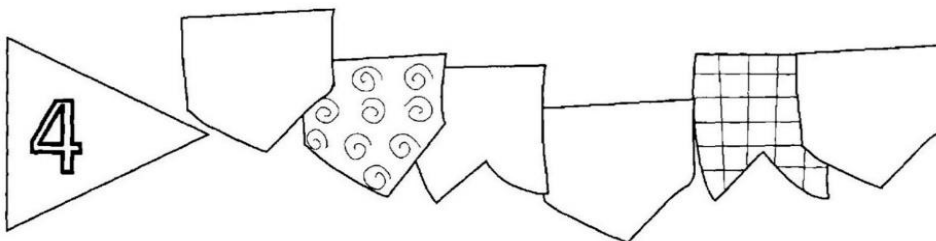
**PINTE AS BANDEIRINHAS DE ACORDO COM O NUMERAL INDICADO.**



**SEIS**



**CINCO**



**QUATRO**

@blogspacoeducar

ALUNO: \_\_\_\_\_

EM. JOÃO CARDOSO DE MORAES

PROFª FÁTIMA REGINA / 1ºB – TARDE

IBIÚNA \_\_\_\_\_ JUNHO DE 2021

CAI CAI BALÃO  
CRUZADINHA

BALÃO  
MÃO  
RUA  
SABÃO

CAÇA-PALAVRAS

B	A	L	Ã	O	M	L	K	J
H	G	F	D	S	P	M	Ã	O
R	U	A	Q	W	R	T	P	S
C	X	Z	M	S	A	B	Ã	O

NOTEBOOKDAFRO.BLOGSPOT.COM

ALUNO: \_\_\_\_\_

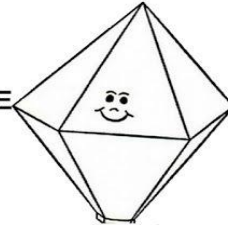
EM. JOÃO CARDOSO DE MORAES

PROFª FÁTIMA REGINA / 1ºB - TARDE


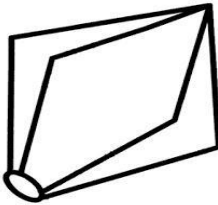
IBIÚNA \_\_\_\_\_ JUNHO DE 2021

## VAMOS RIMAR?


FALE O NOME DE CADA FIGURA E MARQUE  
O QUE RIMA COM **BALÃO**




**BALÃO**




**CORAÇÃO**



**LEÃO**




**VIOLÃO**




**PERFUME**




**PÃO**



**LÂMPADA**



**PAVÃO**



**LIMÃO**



ALUNO: \_\_\_\_\_

EM JOÃO CARDOSO DE MORAES











PROFª FÁTIMA REGINA / 1ºB – TARDE

IBIÚNA \_\_\_\_\_ JUNHO DE 2021

**APROVEITA GENTE QUE O PAGODE É QUENTE  
É FORRÓ PRA TODA ESSA GENTE SE ESPALHAR**



**CONTE E REGISTRE.**

	<input type="text"/>		<input type="text"/>
			
	<input type="text"/>		<input type="text"/>
			
	<input type="text"/>		<input type="text"/>
			

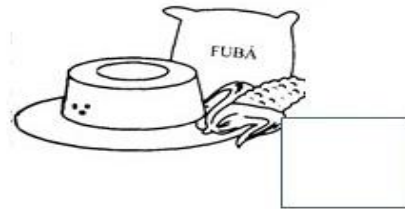
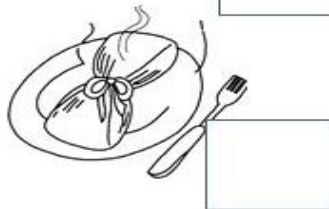
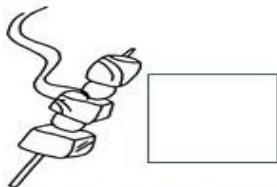


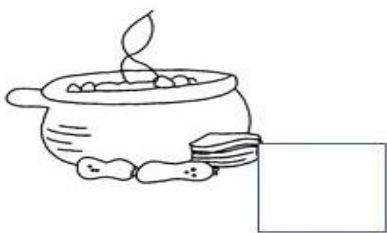
ALUNO: \_\_\_\_\_

EM JOÃO CARDOSO DE MORAES

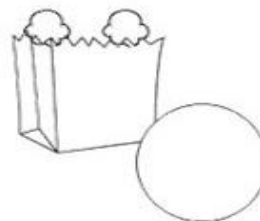
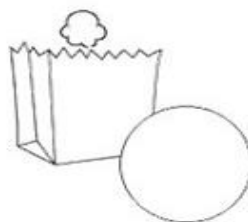



PROFª FÁTIMA REGINA / 1ºB – TARDE

IBIÚNA \_\_\_\_\_ JUNHO DE 2021

ESCREVA AS INICIAIS DAS COMIDAS TÍPICAS DAS FESTAS JUNINAS



MONICA E A MAGALI ADORAM PIPOCA. CONTE QUANTAS PIPOCAS TEM EM CADA SAQUINHO E DEPOIS NOTE NO CÍRCULO



ALUNO: \_\_\_\_\_

EM. JOÃO CARDOSO DE MORAES

PROFª FÁTIMA REGINA / 1ºB – TARDE

IBIÚNA \_\_\_\_\_ JUNHO DE 2021

# Bola na lata

## Material

- \* 6 latas de achocolatados ou leite em pó de 1 kg
- \* Retalhos de papel coloridos
- \* Cola branca
- \* Bolas de plástico médias (igual às da piscina de bolinhas)

- 1- Decore as 6 latas com os retalhos de papel e junte 3 latas com fita crepe, formando um conjunto de latas com duas fileiras.
- 2- Coloque as latas em cima de uma mesinha, com a "boca" voltada para os participantes, a uma distância considerável da marca onde as crianças vão lançar as bolas.
- 3- Cada participante recebe três bolinhas de plástico para fazer três tentativas.
- 4- Vence quem acertar mais bolinhas nos buracos das latas.





ALUNO: \_\_\_\_\_

EM. JOÃO CARDOSO DE MORAES

PROFª FÁTIMA REGINA / 1ºB – TARDE

IBIÚNA \_\_\_\_\_ JUNHO DE 2021

# Ovo na colher

## Material:

- ★ giz
- ★ colheres de sopa
- ★ ovos cozidos

1. Com um giz, desenhe no chão uma minipista na quadra, determinando o local de partida e de chegada.
  2. Cada aluno deve segurar com uma das mãos (ou a boca) uma colher com um ovo cozido em cima.
  3. Vence quem cruzar a linha de chegada sem derrubar o ovo.
- Atenção:** Se quiser variar, substitua o ovo por batata ou limão.



REFERÊNCIAS:

[www.espacoeducar.com.br](http://www.espacoeducar.com.br)

notebookdapro.blogspot.com

ideiacriativa.org

4bp.blogspot.com

Alfabetizandocomunicaeturma.blogspot.com.br