



PREFEITURA DA ESTÂNCIA TURÍSTICA DE
IBIÚNA
Por uma Ibiúna próspera. Investindo no presente, gerando o futuro.
SECRETARIA DE EDUCAÇÃO



E.M. LUIZ GONZAGA SOARES



7ª apostila

Referente aos dias: 21, 22, 23, 24, 25, 28, 29, 30/06 e 01 e 02/07

Nome do aluno: _____

Professor: LANA Ano: 2021

1- COMPLETE A SEQUÊNCIA DO ALFABETO





A cartoon dog with large, floppy ears and a heart-shaped nose is holding a large rectangular grid. The grid is divided into 20 cells arranged in 5 rows and 4 columns. The letters are placed as follows:

A					
				K	
				W	
Y					

At the bottom right of the grid, there is a small pond with a frog sitting in it. Below the grid, two large paw prints are visible. The entire activity is framed by a decorative border.

Procure em revistas, figuras de comidas típicas das Festas Juninas, recorte e cole aqui.

- RECORTE AS CARINHAS E COLE-AS NO ANIMAL CORRESPONDENTE.




Você sabe de onde vem a pipoca?

Descubra e escreva aqui _____

Aproveite e peça para alguém estourar pipoca com você, coma assistindo um desenho bem legal!

Escreve aqui o nome do desenho que você assistiu _____

Separe um pouquinho da pipoca, pinte esse saquinho e cole as pipocas nele.




Para as noites frias das Festas Juninas, sempre há fogueiras para esquentar o ambiente!

Elabore aqui, uma fogueira bem bonita, com materiais que você tenha em casa.

Olha o exemplo!

Vou deixar mais uma folha em branco, caso você precise!






Você sabe quais brincadeiras encontramos nas festas juninas?

Elabore uma delas, e poste lá no grupo da escola

ATIVIDADE

CONTE AS BANDEIRINHAS E ANOTE O NÚMEROS NO CÍRCULO.






Mistura de Alegria

MATEMÁTICA JUNINA

Observe a figura e escreva a quantidade:



Assista no You Tube “BAIÃO DE CORES”(DANILIO BENÍCIO)

<https://www.youtube.com/watch?v=Zofiycj9RtM>

FAÇA UMA COREOGRAFIA PARA ESSA MÚSICA E FAÇA UM VIDEO DESSA DANÇA! CONVIDE TODA FAMÍLIA PARA PARTICIPAR! VAI SER MUITO LEGAL! ESTOU ESPERANDO, TÁ BOM?

Confeccione um instrumento musical usado nas Festas Juninas! Utilize materiais que você tenha em casa. Tire fotos e poste no grupo da escola

Referências:

<https://br.pinterest.com/pin/820429257122321491/>

Pinterest

<https://www.youtube.com/watch?v=Zofiycj9RtM>