



PREFEITURA DA ESTÂNCIA TURÍSTICA DE  
**IBIÚNA**

Por uma Ibiúna próspera. Investindo no presente, gerando o futuro.  
**SECRETARIA DE EDUCAÇÃO**

Rua Raimundo Santiago, nº 27 - Centro  
Telefone: (15) 3248-1292/e-mail: apoiopedagogicosmeibiuna@hotmail.com



“E.M. CEZIRA BOLGIONI FOLENA “

APOSTILA Nº 7 - ATIVIDADES REMOTAS

DIAS 21,22,23,24,25,28,29,30/06, 01 E 02/07/2021



MATERNAL I - C

PROFESSORA: NEIDE


ALUNO (a):

RETIRADA DA APOSTILA: 17/06/2021

DEVOLUÇÃO APOSTILA: 01/07/2021

# ATIVIDADE 1

FAÇA A LEITURA JUNTO COM A CRIANÇA, MOSTRE OS PERSONAGENS DA HISTÓRIA. DEPOIS DE LER FAÇA PERGUNTAS PARA AS CRIANÇA, PRA QUEM A GALINHA RUIVA FOI PEDIR AJUDA E O QUE ELA QUERIA FAZER? VAMOS IMITAR O SOM DOS ANIMAIS DA HISTÓRIA. NO FINAL DA HISTÓRIA A GALINHA RUIVA PREPAROU UM BOLO DE MILHO, VOCÊ JÁ COMEU UM BOLO DE MILHO? QUE TAL VOCÊ AJUDAR A MAMÃE PREPARAR?



Em um sítio distante daqui, os bichos viviam livres e bem satisfeitos da vida. Um dia, uma galinha ruiva, ao ciscar o terreno à procura de minhocas, achou um grão de milho. Era graúdo e amarelinho e a galinha pensou logo em plantá-lo para depois obter uma colheita farta.



Foi correndo ao encontro de seus amigos e perguntou: — Quem quer ajudar-me a plantar este grãozinho de milho? Mas os bichos não estavam nem um pouquinho interessados em arar a terra para depois semear e, ainda por cima, cuidar da plantinha que ia nascer.



— Eu não quero, — respondeu o pato. — Nem eu! — disse o gato. — Muito menos eu! — concluiu o cão. A galinha ficou muito aborrecida, mas não desanimou.



Perguntou: — Quem quer ajudar-me a fazer um bolo com este fubá? Novamente, porém, os bichos se recusaram a prestar alguma ajuda à galinha ruiva. Mais uma vez, lá se foi a galinha fazer tudo sozinha.



Resolveu plantar o grão de milho mesmo sem a ajuda dos companheiros. Escolheu um lugar com terra bem fofa, ao lado do galinheiro. Depois, ciscou o terreno até cavar um buracinho, colocou a semente e, finalmente, cobriu-a com a terra remexida.



Todos os dias, a galinha regava a terra com cuidado para não desenterrar o grão de milho. Logo a semente começou a germinar. Quando a galinha ruiva viu as primeiras folhinhas brotando da terra, foi correndo limpar o terreno do mato que havia crescido.



Passava grande parte do dia a bicar as lagartas e os bichinhos nocivos à plantinha. Assim, o pé de milho cresceu forte e viçoso. Algum tempo depois, nasceram muitas espigas. Quando o milho ficou maduro, a galinha ruiva chamou novamente seus amigos e perguntou:




— Quem quer ajudar-me a colher as espigas de milho maduro? Mas a pobre infeliz recebeu a mesma resposta de todos: — EU NÃO! — “Muito bem — pensou a galinha. — Então eu mesma colherei as espigas”



Dito e feito. Ela passou o dia inteiro trabalhando na colheita do milho, enquanto os outros bichos cochilavam à sombra das árvores. Chegada a hora de debulhar o milho, a galinha ruiva tornou a perguntar se gostariam de ajudá-la.



Desta vez, entretanto, a coitada nem recebeu resposta, pois estavam todos com muita preguiça até para falar. Então, a galinha ruiva pegou as espigas e passou outro dia inteiro extraíndo os grãos de milho dos sabugos. Depois, fez uma nova tentativa.



— Quem quer ajudar-me a levar o milho ao moinho para ser moído e virar fubá? — Eu não quero, — respondeu o pato. — Eu também não, — disse o gato. — Nem eu! — concluiu o cão.



É claro que a galinha não teve outra escolha senão a de levar o milho sozinha ao moinho e moê-lo sem nenhuma ajuda. A pobre trabalhou com afinco até moer o milho todo. Quando voltou do moinho com o fubá, pensou em fazer um bolo.




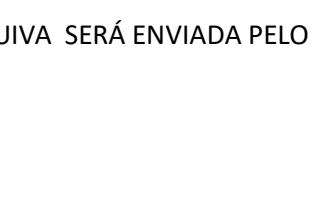
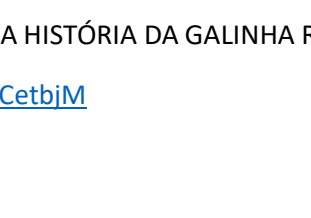
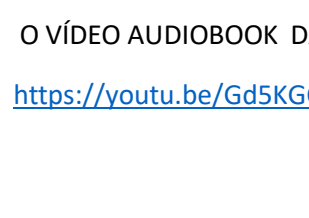
Bateu os ovos com o fubá, até a massa ficar bem lisa e fofoquinha, untou a forma e colocou o bolo para assar em forno quente. Depois, quando viu que o bolo já estava crescido e douradinho, a galinha desligou o forno e esperou que esfriasse.



Ao retirar o bolo da forma, no entanto, um cheiro gostoso invadiu o ar. Os bichos do sítio ficaram com água na boca e foram correndo ver de onde é que vinha aquele provocante aroma. Ao vê-los tão entusiasmados, a galinha ruiva perguntou:



— E agora, quem vai querer comer o bolo, afinal? — Eu aceito um pedaço! — disse o pato. — Eu também quero! — emendou o gato. — E eu também! — disse o cão.

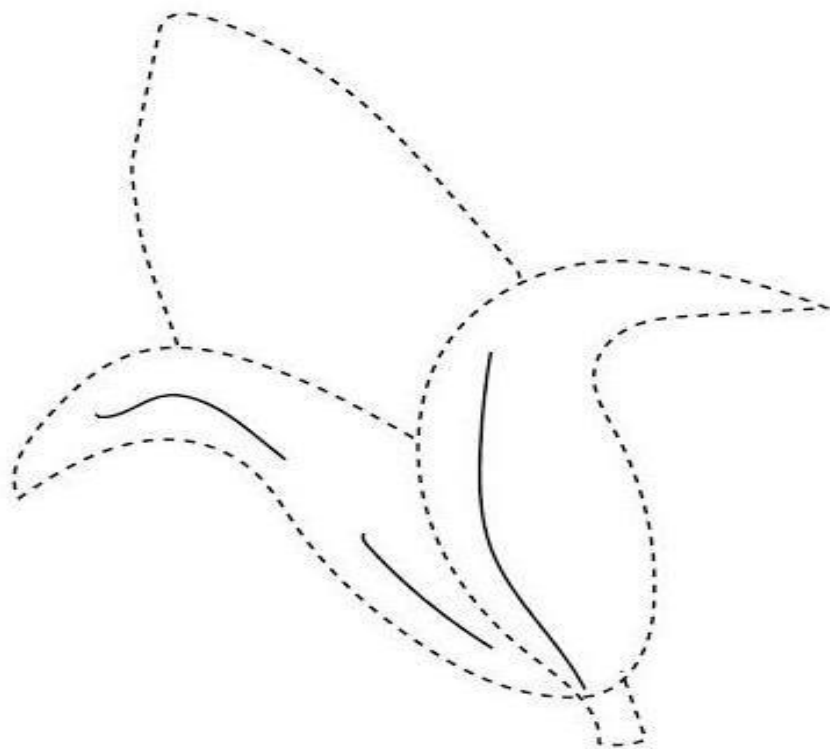


O VÍDEO AUDIOBOOK DA HISTÓRIA DA GALINHA RUIVA SERÁ ENVIADA PELO WATSSAPP.

<https://youtu.be/Gd5KGCetbjM>

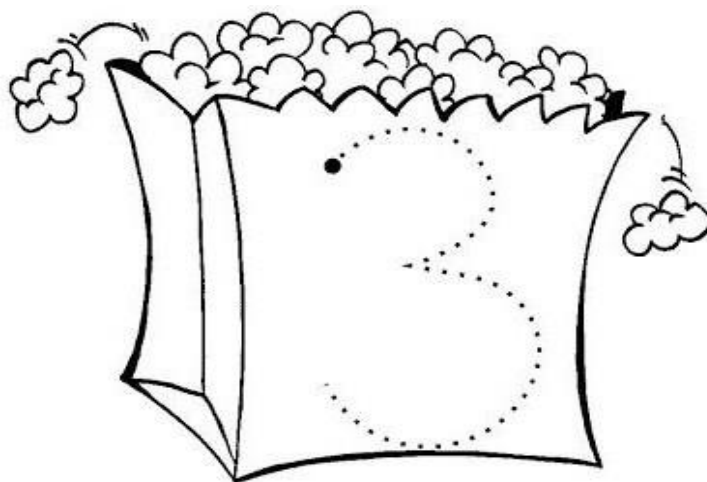
## ATIVIDADE 2

VAMOS COLAR MILHO DE PIPOCA NA ESPIGA E COLORIR AS FOLHAS DO MILHO .

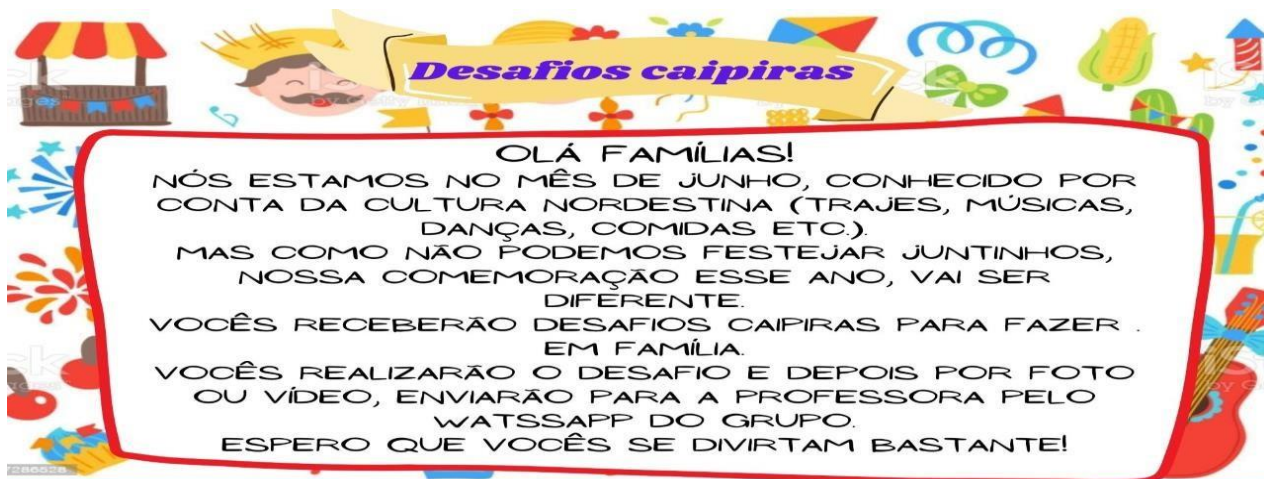


## ATIVIDADE 3

VAMOS CONTAR! CUBRA O NÚMERO PONTILHADO E COLE A QUANTIDADE DE MILHO DE PIPOCA NO SAQUINHO.



## ATIVIDADE 4



### Desafios caipiras

**OLÁ FAMÍLIAS!**  
NÓS ESTAMOS NO MÊS DE JUNHO, CONHECIDO POR  
CONTA DA CULTURA NORDESTINA (TRAJES, MÚSICAS,  
DANÇAS, COMIDAS ETC.).  
MAS COMO NÃO PODEMOS FESTEJAR JUNTINHOS,  
NOSSA COMEMORAÇÃO ESSE ANO, VAI SER  
DIFERENTE.  
VOCÊS RECEBERÃO DESAFIOS CAIPIRAS PARA FAZER  
EM FAMÍLIA.  
VOCÊS REALIZARÃO O DESAFIO E DEPOIS POR FOTO  
OU VÍDEO, ENVIARÃO PARA A PROFESSORA PELO  
WATSSAPP DO GRUPO.  
ESPERO QUE VOCÊS SE DIVIRTAM BASTANTE!

VAMOS LÁ !!!



### Desafios caipiras

#### RECEITAS CAIPIRAS

**OLÁ CRIANÇAS !**  
PESQUISE UMA RECEITA DE UMA COMIDA  
TÍPICA QUE VOCÊ ADORE, PREPARE COM A  
AJUDA DE UM ADULTO REGISTRE COM FOTO  
OU VÍDEO E ENVIE NO GRUPO DE  
WATSSAPP. IREMOS ADORAR VER !  
BEIJOS DA PRO E DAS TIAS.

VAMOS ENVIAR ALGUMAS SUGESTÕES AQUI, MAS ESCOLHA SUA RECEITA PREFERIDA E COMPARTILHE CONOSCO.



*Bola de Milho*

- 1 xíc. milho verde fresco
- 1 xíc. leite
- 1 xíc. açúcar
- 1/2 xíc. óleo
- 3 ovos
- 1 c.c. de fermento

*Bata tudo no liquidificador e leve ao forno por 30 min.*

Imagem: Freepik.com

ASSISTA O VÍDEO DA TIA SUZETE ENSINANDO A RECEITA DO BOLO DE MILHO.

SUGESTÃO 2: VAMOS FAZER UMA DELICIOSA PIPOCA DOCE?

ASSISTA O VÍDEO DA TIA KAROL E DAIA ENSINANDO A RECEITA DA PIPOCA DOCE.

O VÍDEO SERÁ ENVIADO PELO WATSSAPP.

## ATIVIDADE 5



**Desafios caipiras**

**EU ARRASO NO LOOK CAIPIRA!**

OLÁ CRIANÇAS!!!  
HOJE VOCÊ IRÁ ENVIAR UMA FOTO VESTIDO  
COM UM TRAJE CAIPIRA .  
CAPRICHE NO LOKK!!!  
BEIJOS DA PRO E DAS TIAS

EU JÁ ESCOLHI O MEU TRAJE, ESCOLHA O SEU E COMPARTILHE CONOSCO!

## ATIVIDADE 6



**Desafios caipiras**

**BRINCADEIRAS CAIPIRA!**

OLÁ CRIANÇAS!!!  
CONVIDE A FAMÍLIA E FAÇA UMA BRINCADEIRA  
CAIPIRA BEM LEGAL! GRAVE UM VÍDEO  
ENSINANDO COMO SE BRINCA E ENVIE NO  
GRUPO DE WATSSAPP.

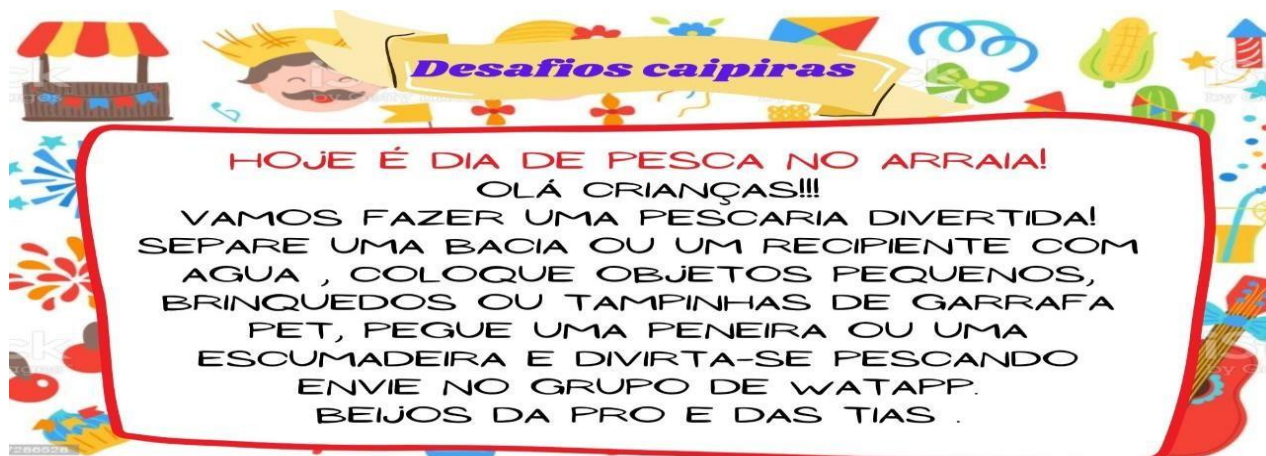
BEIJOS DA PRO E DAS TIAS

SUGESTÃO: VAMOS BRINCAR DE BOLA NA LATA COM AS TIAS LUCIANA E DEBORA

O VÍDEO DA BRINCADEIRA SERÁ ENVIADO PELO WATSSAPP.

## ATIVIDADE 7

VAMOS FAZER UMA PESCARIA DIVERTIDA EM CASA!



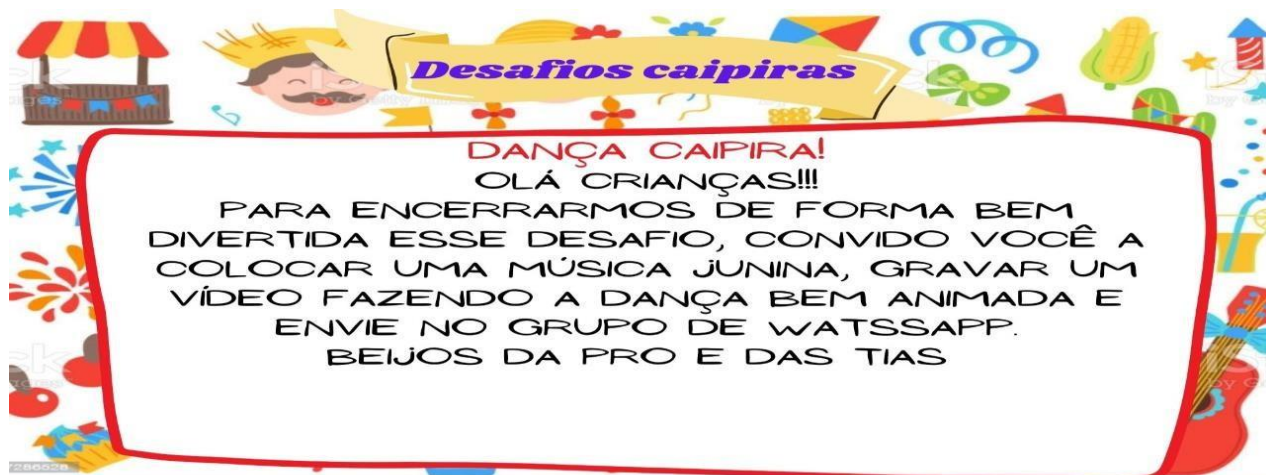
**Desafios caipiras**

**HOJE É DIA DE PESCA NO ARRAIA!**

OLÁ CRIANÇAS!!!  
VAMOS FAZER UMA PESCARIA DIVERTIDA!  
SEPARE UMA BACIA OU UM RECIPIENTE COM  
AGUA , COLOQUE OBJETOS PEQUENOS,  
BRINQUEDOS OU TAMPINHAS DE GARRAFA  
PET, PEGUE UMA PENEIRA OU UMA  
ESCUMADEIRA E DIVIRTA-SE PESCANDO  
ENVIE NO GRUPO DE WATAPP.  
BEIJOS DA PRO E DAS TIAS .

ASSISTA O VÍDEO DA TIA SABRINA ENSINANDO A BRINCADEIRA DA PESCARIA , SERÁ ENVIADO PELO WATSSAPP.

## ATIVIDADE 8

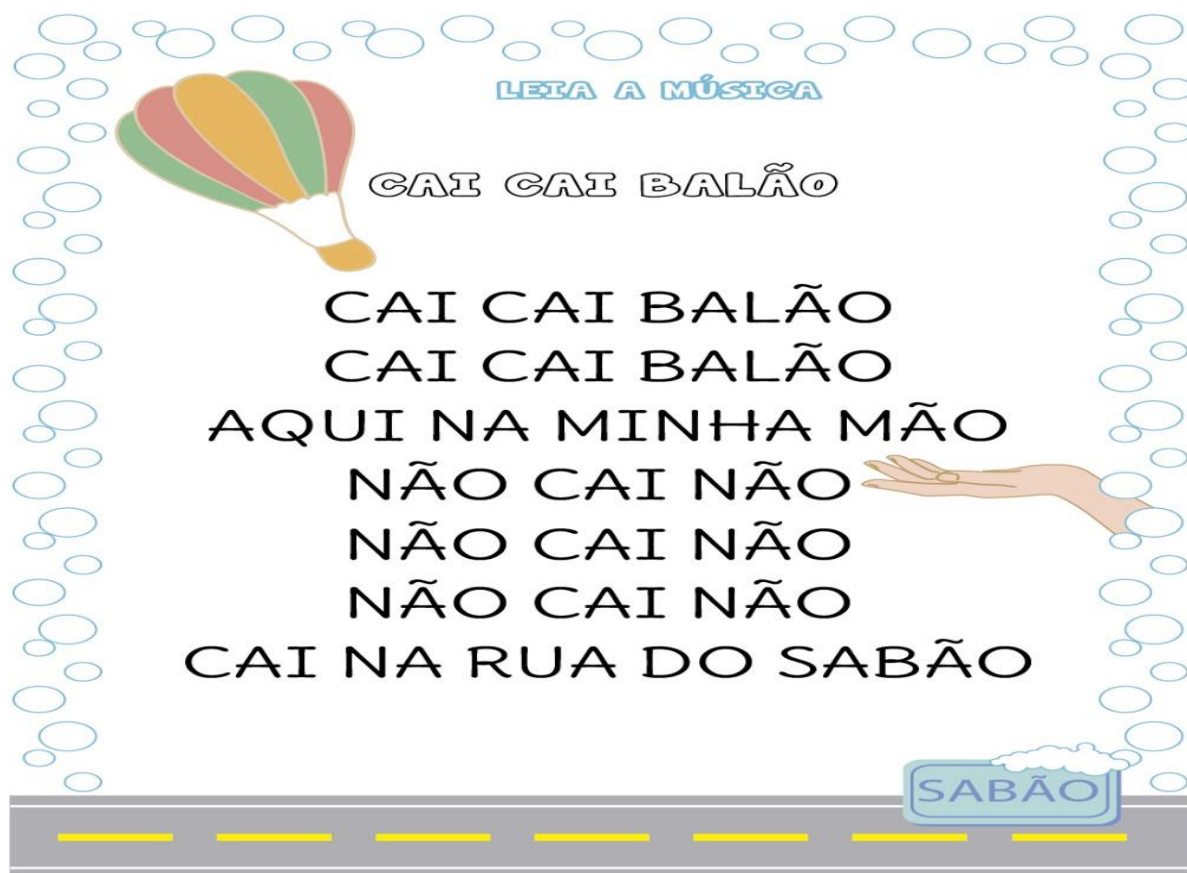


VAMOS CANTAR E DANÇAR COM A PROFESSORA TINA, A MÚSICA PULA PULA PIPOQUINHA.

VÍDEO SERÁ ENVIADO PELO WATSSAPP.

## ATIVIDADE 9

VAMOS APRENDER UMA CANTIGA DE FESTA JUNINA? CANTE AI COM A FAMÍLIA!




## ATIVIDADE 10

E PARA NOSSA FESTA JUNINA FICAR BONITA VAMOS APRENDER A FAZER BANDEIRINHAS COM A TIA LIRIAN, FAÇA A SUA E DIVIRTA-SE.

VÍDEO SERÁ ENVIADO PELO WATSSAPP.

CUBRA O PONTILHADO E DECORE A BANDEIRINHA, USE SUA CRIATIVIDADE.



NÃO SE ESQUEÇA DE FESTEJAR CADA UM NA SUA CASA, EVITE AGLOMERAÇÕES!

SE CADA UM FIZER A SUA PARTE, LOGO ESTAREMOS JUTOS NOVAMENTE.

UM GRANDE ABRAÇO, DEUS ABENÇOE!!!

## REFERÊNCIAS:

<https://pt.slideshare.net/leisarobles/galinha-ruiva-10174505>

<https://youtu.be/Gd5KGCetbjM>

[https://www.atividadesparaimprimir.com/2019/05/blog-post\\_23.html?m=1](https://www.atividadesparaimprimir.com/2019/05/blog-post_23.html?m=1)

[http://www.espacoeducar.net/2016/10/atividades-para-educacao-infantil\\_69.html](http://www.espacoeducar.net/2016/10/atividades-para-educacao-infantil_69.html)

[http://www.pragentemiuda.org/2013/06/12-brincadeiras-para-festa-junina.html?utm\\_source=feedburner&utm\\_medium=email&utm\\_campaign=Feed:+PraGenteMiu+da+\(Pra+Gente+Mi%C3%BAda\)&m=1](http://www.pragentemiuda.org/2013/06/12-brincadeiras-para-festa-junina.html?utm_source=feedburner&utm_medium=email&utm_campaign=Feed:+PraGenteMiu+da+(Pra+Gente+Mi%C3%BAda)&m=1)

<https://notebookdaprof.blogspot.com.br/2015/04/atividade-co-musica-cai-cai-balao.html?m=1#comment-form>

## PARTICIPAÇÃO:

PROFESSORAS: ANA PAULA , ERNESTINA , NEIDE , LIRIAN

ADÍS: DÉBORA, LUCIANA, SABRINA, SIMONE, NATHALIA , NICE, SUZETE



## ROTEIRO DE ATIVIDADES

DATA	COD BNCC	DESCRIÇÃO
21/06/2021	EI02OE03 EI02OE04	<p>FAÇA A LEITURA JUNTO COM A CRIANÇA, MOSTRE OS PERSONAGENS DA HISTÓRIA. DEPOIS DE LER FAÇA PERGUNTAS PARA AS CRIANÇA, PRA QUEM A GALINHA RUIVA FOI PEDIR AJUDA E O QUE ELA QUERIA FAZER? VAMOS IMITAR O SOM DOS ANIMAIS DA HISTÓRIA. NO FINAL DA HISTÓRIA A GALINHA RUIVA PREPAROU UM BOLO DE MILHO, VOCÊ JÁ COMEU UM BOLO DE MILHO? QUE TAL VOCÊ AJUDAR A MAMÃE PREPARAR?</p> <p>O VÍDEO AUDIOBOOK DA HISTÓRIA DA GALINHA RUIVA SERÁ ENVIADA PELO WHATSAPP.</p> <p><a href="https://youtu.be/Gd5KGCetbjM">https://youtu.be/Gd5KGCetbjM</a></p>
22/06/2021	EI02ET04	VAMOS COLAR MILHO DE PIPOCA NA ESPIGA E COLORIR AS FOLHAS DO MILHO.
23/06/2021	EI02ET08	VAMOS CONTAR! CUBRA O NÚMERO PONTILHADO E COLE A QUANTIDADE DE MILHO DE PIPOCA NO SAQUINHO.
24/06/2021	EI02EF08	<p>PESQUISE UMA RECEITA DE COMIDA TÍPICA ; SUGESTÃO 1 : BOLO DE MILHO; VÍDEO DA TIA SUZETE ENSINANDO A RECEITA SERÁ ENVIADO NO WHATSAPP. SUGESTÃO 2: VAMOS FAZER UMA DELICIOSA PIPOCA DOCE? ASSISTA O VÍDEO DA TIA KAROL E DAIA ENSINANDO A RECEITA DA PIPOCA DOCE.</p> <p>O VÍDEO CASEIRO SERÁ ENVIADO PELO WHATSAPP.</p>
25/06/2021	EI02EO05	DESAFIO TRAJE CAIPIRA : VESTIR UM TRAJE CAIPIRA TIRAR FOTO E POSTAR NO GRUPO DE WHATSAPP.
28/06/2021	EI02CG01	DESAFIO CAIPIRA: ESCOLHA UMA BRINCADEIRA CAIPIRA , GRAVE UM VIDEO REALIZANDO E ENVIE NO GRUPO PELO WHATSAPP. SUGESTÃO: VAMOS BRINCAR DE BOLA NA LATA COM AS TIAS LUCIANA E DEBORA O VÍDEO CASEIRO DA BRINCADEIRA SERÁ ENVIADO PELO WHATSAPP
29/06/2021	EI02CG02	DESAFIO CAIPIRA : VAMOS FAZER UMA PESCARIA DIVERTIDA EM CASA! ASSISTA O VÍDEO CASEIRO DA TIA SABRINA ENSINANDO A BRINCADEIRA DA PESCARIA , SERÁ ENVIADO PELO WHATSAPP.
30/06/2021	EI02CG01	DESAFIO CAIPIRA VAMOS CANTAR E DANÇAR COM A PROFESSORA TINA, A MÚSICA PULA PULA PIPOQUINHA. VÍDEO CASEIRO SERÁ ENVIADO PELO WHATSAPP.
01/07/2021	EI02EF02	VAMOS APRENDER UMA CANTIGA DE FESTA JUNINA? CANTE AI COM A FAMÍLIA!  MÚSICA CAI CAI BALÃO !
02/07/2021	EI02CG05	<p>E PARA NOSSA FESTA JUNINA FICAR BONITA VAMOS APRENDER A FAZER BANDEIRINHAS COM A TIA LIRIAN, FAÇA A SUA E DIVIRTA-SE.</p> <p>VÍDEO CASEIRO SERÁ ENVIADO PELO WHATSAPP.</p> <p>CUBRA O PONTILHADO E DECORE A BANDEIRINHA, USE SUA CRIATIVIDADE.</p>



