

E.M. CRECHE

“CEZIRA BOLGIONI FOLENA”

APOSTILA VII – DE 21/06 A 02/07

Aluno(a) _____

Prof^ª. Lirian- Maternal II C / ADIs. Sueli e Elizangela





VAMOS CANTAR?!!

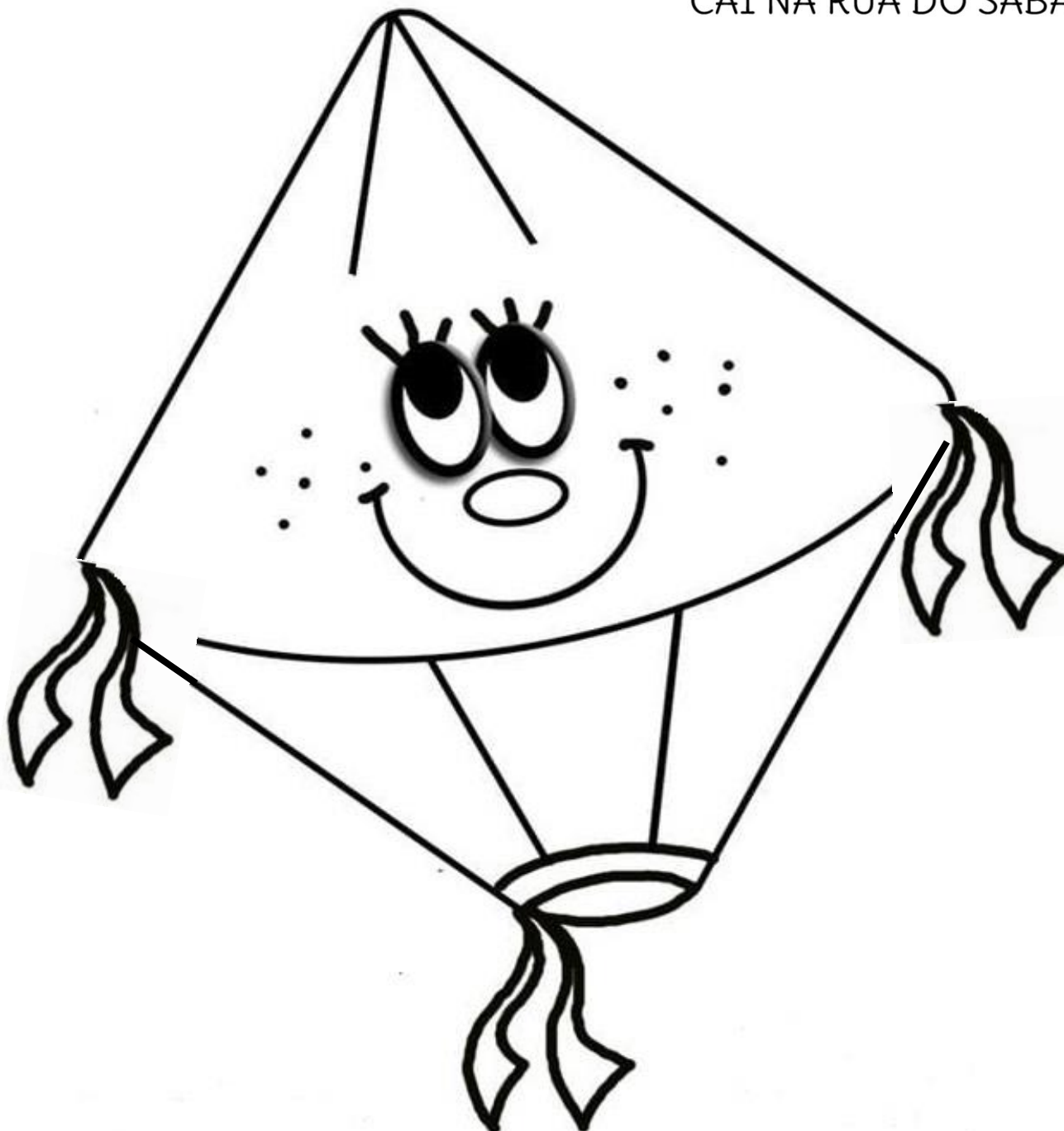


CAI CAI BALÃO

CAI CAI BALÃO
CAI CAI BALÃO
AQUI NA MINHA MÃO
NÃO CAI NÃO
NÃO CAI NÃO
NÃO CAI NÃO
CAI NA RUA DO SABÃO

1- Pinte o balão usando tinta guache e seu dedinho indicador.

<https://youtu.be/wj8SQTjsRVg> (vídeo musical/ Atchim e Espirro)



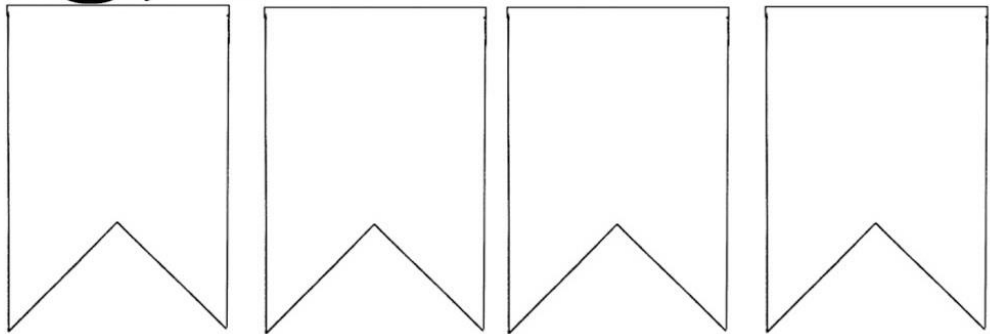
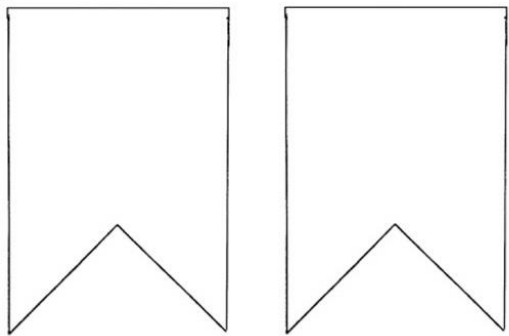


ESSAS SÃO BANDEIRINHAS, UTILIZADAS NAS DECORAÇÕES DE FESTAS JUNINAS

1- PINTE AS BANDEIRINHAS.



VAMOS CAPRICHAR?



2- AGORA CIRCULE SOMENTE O NÚMERO QUE CORRESPONDE A QUANTIDADE DE BANDEIRINHAS QUE VOCÊ PINTOU.

1

3

6



A PIPOCA É UMA COMIDA TÍPICA DE FESTA JUNINA!!!


**ELAS PODEM SER DOCES , SALGADAS, BRANCAS OU COLORIDAS.
DE QUALQUER FORMA SÃO UMA DELÍCIA!!**

**ENTÃO VOCÊ JÁ SABE, EM FESTA JUNINA NÃO PODE FALTAR
PIPOCA.**



**1-PINTE O SAQUINHO DE PIPOCA, DEPOIS AMASSE PEDACINHOS DE PAPEL CREPOM FAZENDO
BOLINHAS E COLE NAS PIPOQUINHAS ABAIXO.**

<https://youtu.be/MgG13r2fVOW> (vídeo musical/ bob zoom /pula pula pipoquinha)



A FOGUEIRA É UM DOS PRINCIPAIS SÍMBOLOS DA FESTA JUNINA

PULA FOGUEIRA, IÁIÁ

PULA FOGUEIRA, IÔIÔ


CUIDADO PARA NÃO SE QUEIMAR

OLHA QUE A FOGUEIRA JÁ QUEIMOU O MEU AMOR...



<https://youtu.be/9yvuTmUfh8> (vídeo musical/ Atchim e Espirro- pula fogueira).

1- PINTA A FOGUEIRA. DEPOIS COM A AJUDA DE UM ADULTO, RECORTE PEDACINHOS DE PAPEL LAMINADO E COLE NA FOGUEIRA. ELA VAI FICAR BRILHANDO!!!





NAS FESTAS JUNINAS TAMBÉM SÃO REALIZADAS MUITAS BRINCADEIRAS.
AQUI TEM ALGUMAS QUE VOCE PODERÁ REALIZAR AÍ NA SUA CASA.



ATENÇÃO: Ao realizar as brincadeiras não esqueça de tirar fotos e enviar para sua professora.



Tomba - latas

Material necessário: latas ou garrafas pet; uma bola comum ou bola de meia).

Empilhe latas ou garrafas pet em uma mesa baixa (proporcional à altura da criança), posicione a criança a uma certa distância. Então ela deverá arremessar a bola e tentar derrubar as latas ou garrafas da mesa.



Corrida do ovo

Material necessário: colher ; ovo cozido ou bolinha de meia

Marque um ponto de largada e outro de chegada. Os participantes terão que atravessar de um ponto a outro segurando uma colher com ovo cozido ou a bolinha de meia. Vence quem alcançar primeiro o ponto de chegada sem derrubar o ovo ou a bolinha.



Dança da cadeira

Material necessário: cadeiras; aparelho musical.

As crianças devem caminhar em volta das cadeiras ao som de uma música. Quando a música para, os participantes procuram rapidamente uma cadeira e se sentam. Quanto mais animada for a música, maior será a diversão; para o momento dê preferência para músicas de festas juninas.

Observação: o número de cadeiras deve ser sempre 1 a menos que o número de crianças.



Bola no balde

Material necessário: balde; bola comum ou bola de meia

A criança deve ficar a uma certa distância do balde, jogar a bola e tentar acertar dentro do balde, se acertar ela deve falar : **DENTRO**. Se não acertar ela deve falar: **FORA**.

Sugestões de vídeos e músicas para reforçar as atividades propostas



CAI CAI BALÃO / ATCHIM E ESPIRRO

<https://youtu.be/wj8SQTjsRVg>



PULA FOGUEIRA/ ATCHIM E ESPIRRO

<https://youtu.be/9yvuTmUfhn8>



PULA PIPOQUINHA/ BOB ZOOM

<https://youtu.be/MgG13r2fVOw>

Objetivo: Aprender algumas músicas típicas de festa junina; conhecer um pouco da diversidade cultural do país, ampliar o vocabulário, desenvolver coordenação motora, equilíbrio, e lateralidade por meio dos movimentos enfatizados nas músicas.



COLABORADORES E REFERÊNCIAS - APOSTILA VII:

Professoras: Diana Regina de Camargo; Lirian Deleffe dos Santos; Rosana Ratochiski Rangel Prestes e Telma dos Santos Soares de Campos.

Auxiliares de Desenvolvimento Infantil: Adenilse Pereira Camilo; Elisangela Ferreira Teodoro de Oliveira; Sueli Harumi Hagi e Suzete Ferreira Pinto Nascimento.

Coordenadora: Fabiana Santana de Oliveira

Vice Diretora: Sandra Akimi Murakami dos Santos

REFERÊNCIAS

<https://www.ideiacriativa.org/2011/05/atividade-festas-juninas-1-ano.html>(Contando bandeirinhas)

<https://br.pinterest.com/pin/138204282297902570/> (Atividade/ pipoca)

<https://br.pinterest.com/pin/663506957578832343/> (Atividade /balão)

<https://www.pinterest.co.uk/pin/808888783050628721/> (Atividade / fogueira)

<https://minhasatividades.com/brincadeiras-de-festa-junina/> (Tomba- lata)

<https://www.gettyimages.pt/fotos/corrida-do-ovo-na-colher> (Corrida do ovo)

<educacao.diadema.sp.gov.br/educacao/attachments/article/1685/BERÇARIO.pdf> (Bola no balde)

<https://www.colegiologosofico.com.br/noticias/41558/brincadeira-da-danca-das-cadeiras-estimula-a-socializacao-dos-alunos-do-infantil-3> (Dança da cadeira)

ROTEIRO DE ATIVIDADES DA APOSTILA NÚMERO 7

Maternal II C - professora Lirian



21/06	VÍDEO CAI CAI BALÃO ATCHIM E ESPIRRO/PINTURA DO BALÃO COM TINTA – (E102EF09)
22/06	PINTURA E CONTAGEM DE BANDEIRINHAS – (E102ET07)
23/06	VÍDEO MUSICAL BOB ZOOM/ PULA PIPOQUINHA – (E102CG03)
24/06	COLAGEM DE BOLINHAS DE PAPEL NAS PIPOQUINHAS – (E102CG05)
25/06	VÍDEO MUSICAL ATCHIM E ESPIRRO/ PULA FOGUEIRA – (E102CG03)
28/06	COLAGEM DE PAPEL BRILHANTE NA FOGUEIRA – (E102ET04)
29/06	
30/06	BRINCADEIRAS JUNINAS PARA REALIZAR EM CASA – (E102EO06)
01/07	
02/07	SUGESTÕES DE RECEITAS DE FESTA JUNINA (VÍDEOS) – (E10EF08)