

E.M. CRECHE

“CEZIRA BOLGIONI FOLENA”

APOSTILA VII – DE 21/06 A 02/07

Aluno(a) _____

Prof^a. Rosana - Maternal II D / ADI. Suzete





VAMOS CANTAR?!!
VAMOS CANTAR?!!



CAI CAI BALÃO

CAI CAI BALÃO

CAI CAI BALÃO

AQUI NA MINHA MÃO

NÃO CAI NÃO

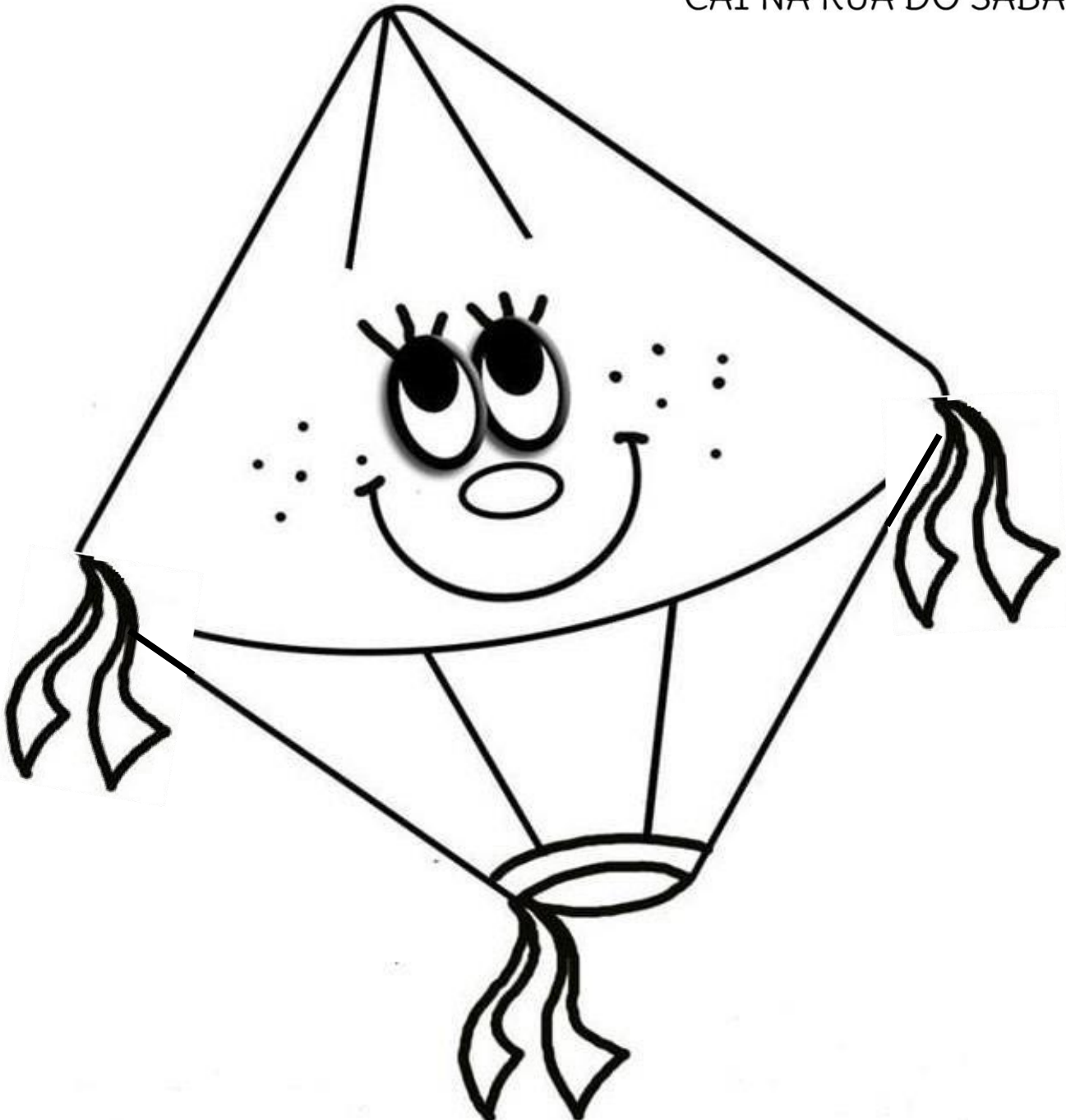
NÃO CAI NÃO

NÃO CAI NÃO

CAI NA RUA DO SABÃO

1- Pinte o balão usando tinta guache e seu dedinho indicador.


<https://youtu.be/wj8SQTjsRVg> (vídeo musical/ Atchim e Espirro)





ESSAS SÃO BANDEIRINHAS, UTILIZADAS NAS DECORAÇÕES DE FESTAS JUNINAS

1- PINTE AS BANDEIRINHAS.



2- AGORA CIRCULE SOMENTE O NÚMERO QUE CORRESPONDE A QUANTIDADE DE BANDEIRINHAS QUE VOCÊ PINTOU.

1

3

6



A PIPOCA É UMA COMIDA TÍPICA DE FESTA JUNINA!!!


**ELAS PODEM SER DOCES , SALGADAS, BRANCAS OU COLORIDAS.
DE QUALQUER FORMA SÃO UMA DELÍCIA!!**

**ENTÃO VOCÊ JÁ SABE, EM FESTA JUNINA NÃO PODE FALTAR
PIPOCA.**



**1-PINTE O SAQUINHO DE PIPOCA, DEPOIS AMASSE PEDACINHOS DE PAPEL CREPOM FAZENDO
BOLINHAS E COLE NAS PIPOQUINHAS ABAIXO.**

<https://youtu.be/MgG13r2fVOw> (vídeo musical/ bob zoom /pula pula pipoquinha)



A FOGUEIRA É UM DOS PRINCIPAIS SÍMBOLOS DA FESTA JUNINA.

PULA FOGUEIRA, IÁIÁ

PULA FOGUEIRA, IÔIÔ


CUIDADO PARA NÃO SE QUEIMAR

OLHA QUE A FOGUEIRA JÁ QUEIMOU O MEU AMOR...



<https://youtu.be/9yvuTmUfh8> (vídeo musical/ Atchim e Espirro- pula fogueira).

1- PINTA A FOGUEIRA. DEPOIS COM A AJUDA DE UM ADULTO, RECORTE PEDACINHOS DE PAPEL LAMINADO E COLE NA FOGUEIRA. ELA VAI FICAR BRILHANDO!!!





NAS FESTAS JUNINAS TAMBÉM SÃO REALIZADAS MUITAS BRINCADEIRAS.
AQUI TEM ALGUMAS QUE VOCE PODERÁ REALIZAR AÍ NA SUA CASA.



ATENÇÃO: Ao realizar as brincadeiras não esqueça de tirar fotos e enviar para sua professora.



Tombar - latas

Material necessário: latas ou garrafas pet; uma bola comum ou bola de meia).

Empilhe latas ou garrafas pet em uma mesa baixa (proporcional à altura da criança), posicione a criança a uma certa distância. Então ela deverá arremessar a bola e tentar derrubar as latas ou garrafas da mesa.



Corrida do ovo

Material necessário: colher ; ovo cozido ou bolinha de meia

Marque um ponto de largada e outro de chegada. Os participantes terão que atravessar de um ponto a outro segurando uma colher com ovo cozido ou a bolinha de meia. Vence quem alcançar primeiro o ponto de chegada sem derrubar o ovo ou a bolinha.



Dança da cadeira

Material necessário: cadeiras; aparelho musical.

As crianças devem caminhar em volta das cadeiras ao som de uma música. Quando a música para, os participantes procuram rapidamente uma cadeira e se sentam. Quanto mais animada for a música, maior será a diversão; para o momento dê preferência para músicas de festas juninas.

Observação: o número de cadeiras deve ser sempre 1 a menos que o número de crianças.



Bola no balde

Material necessário: balde; bola comum ou bola de meia

A criança deve ficar a uma certa distância do balde, jogar a bola e tentar acertar dentro do balde, se acertar ela deve falar::

DENTRO. Se não acertar ela deve falar: **FORA.**

Sugestões de vídeos e musicas para reforçar as atividades prōpōstas



CAI CAI BALÃO / ATCHIM E ESPIRRO

<https://youtu.be/wj8SQTjsRVg>



PULA FOGUEIRA/ ATCHIM E ESPIRRO

<https://youtu.be/9yvuTmUfhn8>



PULA PIPOQUINHA/ BOB ZOOM

<https://youtu.be/MgG13r2fVOw>

Objetivo: Aprender algumas músicas típicas de festa junina; conhecer um pouco da diversidade cultural do país, ampliar o vocabulário, desenvolver coordenação motora, equilíbrio, e lateralidade por meio dos movimentos enfatizados nas músicas.



COLABORADORES E REFERÊNCIAS - APOSTILA VII:

Professoras: Diana Regina de Camargo; Lirian Deleffe dos Santos; Rosana Ratochiski Rangel Prestes e Telma dos Santos Soares de Campos.

Auxiliares de Desenvolvimento Infantil: Adenilse Pereira Camilo; Elisangela Ferreira Teodoro de Oliveira; Sueli Harumi Hagi e Suzete Ferreira Pinto Nascimento.

Coordenadora: Fabiana Santana de Oliveira

Vice Diretora: Sandra Akimi Murakami dos Santos

REFERÊNCIAS

<https://www.ideiacriativa.org/2011/05/atividade-festas-juninas-1-ano.html>(Contando bandeirinhas)

<https://br.pinterest.com/pin/138204282297902570/> (Atividade/ pipoca)

<https://br.pinterest.com/pin/663506957578832343/> (Atividade /balão)

<https://www.pinterest.co.uk/pin/808888783050628721/> (Atividade / fogueira)

<https://minhasatividades.com/brincadeiras-de-festa-junina/> (Tomba- lata)

<https://www.gettyimages.pt/fotos/corrida-do-ovo-na-colher> (Corrida do ovo)

<educacao.diadema.sp.gov.br/educacao/attachments/article/1685/BERÇARIO.pdf> (Bola no balde)

<https://www.colegiologosofico.com.br/noticias/41558/brincadeira-da-danca-das-cadeiras-estimula-a-socializacao-dos-alunos-do-infantil-3> (Dança da cadeira)

ROTEIRO DE ATIVIDADES DA APOSTILA NÚMERO 7

Maternal II C - professora Lirian



21/06	VÍDEO CAI CAI BALÃO ATCHIM E ESPIRRO/PINTURA DO BALÃO COM TINTA – (E102EF09)
22/06	PINTURA E CONTAGEM DE BANDEIRINHAS – (E102ET07)
23/06	VÍDEO MUSICAL BOB ZOOM/ PULA PIPOQUINHA – (E102CG03)
24/06	COLAGEM DE BOLINHAS DE PAPEL NAS PIPOQUINHAS – (E102CG05)
25/06	VÍDEO MUSICAL ATCHIM E ESPIRRO/ PULA FOGUEIRA – (E102CG03)
28/06	COLAGEM DE PAPEL BRILHANTE NA FOGUEIRA – (E102ET04)
29/06	
30/06	BRINCADEIRAS JUNINAS PARA REALIZAR EM CASA – (E102EO06)
01/07	
02/07	SUGESTÕES DE RECEITAS DE FESTA JUNINA (VÍDEOS) – (E10EF08)