



PREFEITURA DA ESTÂNCIA TURÍSTICA DE
IBIÚNA
Por uma Ibiúna próspera. Investindo no presente, gerando o futuro.
SECRETARIA DE EDUCAÇÃO



Rua Raimundo Santiago, nº 27 - Centro
Telefone: (15) 3248-1292/e-mail: apoiopedagogicosmeibiuna@hotmail.com

E.M. "CEZIRA BOLGIONI FOLENA"

Professora Silvia Akiko Murakami Silva

Fase I A

APOSTILA 7




ENTREGA AOS PAIS: 17/06/2021

DEVOLUÇÃO: 01/07/2021

Aluno(a):

NOME:

HOJE O DIA ESTÁ...



FESTA JUNINA

AS FESTAS JUNINAS SÃO UMA DAS MAIORES COMEMORAÇÕES BRASILEIRAS E SE ADAPTARAM AO LONGO DE ANOS DE HISTÓRIA E INFLUÊNCIAS DE UMA GRANDE MISTURA DE CULTURAS. É A FESTA QUE TEM A CARA DO PAÍS, MAS NÃO PERDEU SUA ESSÊNCIA. AS BRINCADEIRAS COMO A PESCARIA, A QUADRILHA, OS JOGOS E MÚSICAS COMO O FORRÓ, AS COMIDAS E BEBIDAS TÍPICAS COMO O MILHO, O AMENDOIM, A PAÇOCA E O PÉ DE MOLEQUE, O CASAMENTO CAPIRA, SÃO TRADIÇÕES QUE CONTINUAM FORTES.



Sugestão de vídeos



FESTA JUNINA | EDUCAÇÃO INFANTIL | ENSINO FUNDAMENTAL
3,6 mil visualizações · há 1 semana

Alfabrinca

Festas juninas 13, 24 e 29 de junho Junho é um mês de muitas festas no Brasil. As festas juninas acontecem como homenagem ...

<https://youtu.be/RckfkW0THz0>



A lenda da Fogueira de São João - Festa Junina - História Ilustrada
168 mil visualizações · há 3 anos

Canal Infantil - Contação da Rua


A lenda da fogueira de São João Olá professores, pais, tios e amigos. Essa é uma história ilustrada desenvolvida pela ...

<https://youtu.be/YqWQoJ2U2lw>

A DANÇA MAIS TRADICIONAL DA FESTA NÃO PODE FICAR DE FORA. O TIPO MAIS COMUM É A CAIPIRA. A QUADRILHA CAIPIRA PASSA POR VÁRIAS FASES ENGRAÇADAS ATÉ CHEGAR AO CASAMENTO. ENTÃO É TEMPO DE COLOCAR O CHAPÉU DE PALHA E DANÇAR QUADRILHA AO SOM DE SÃO JOÃO, SÃO JOÃO, ACENDE A FOGUEIRA NO MEU CORAÇÃO!

Aproveite esse momento, coloque a sua roupa de festa junina, tire uma foto e envie no grupo. Não vejo a hora de ver!

PEÇA AJUDA PARA UM ADULTO, RECORTE E VISTA OS PERSONAGENS.



NOME:

HOJE O DIA ESTÁ...






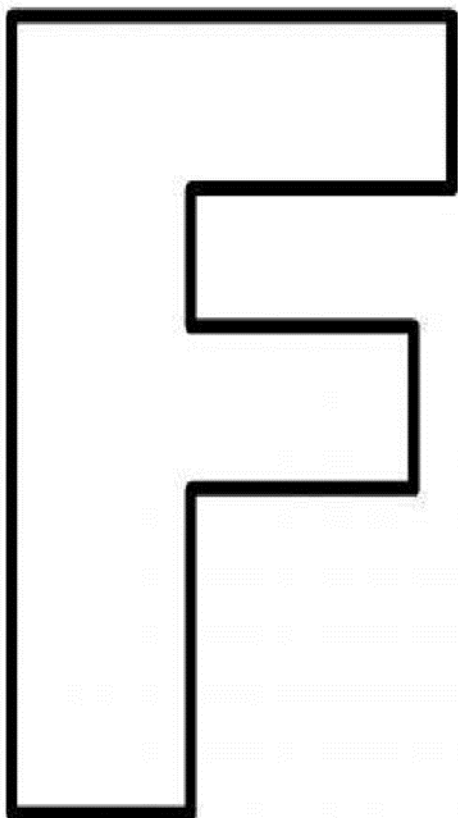


FOGUEIRA

A FOGUEIRA UNE AS PESSOAS AO SEU REDOR NA HORA DA FESTA, POR CAUSA DO TEMPO FRIO, QUE SEMPRE ESTÁ PRESENTE DURANTE O MÊS DE JUNHO.


FOGUEIRA COMEÇA COM A LETRA "F", PASSE O DEDINHO PELA LETRA E DEPOIS COLE PAPEL PICADO DENTRO.

COM TINTA NA COR VERMELHA, PINTE TODA SUA MÃO E CARIMBE EM CIMA DOS TRONCOS PARA COMPLETAR A FOGUEIRA.



NOME:

HOJE O DIA ESTÁ...



VAMOS CANTAR!

PINTE TODAS AS LETRAS "F" QUE ENCONTRAR NA LETRA DA MÚSICA.



PULA A FOGUEIRA



PULA A FOGUEIRA IAIÁ
PULA A FOGUEIRA IOIÔ
CUIDADO PARA NÃO SE QUEIMAR
OLHA QUE A FOGUEIRA
JÁ QUEIMOU O MEU AMOR !




PULA A FOGUEIRA IAIÁ
PULA A FOGUEIRA IOIÔ
CUIDADO PARA NÃO SE QUEIMAR
OLHA QUE A FOGUEIRA
JÁ QUEIMOU O MEU AMOR !



NOME:

HOJE O DIA ESTÁ...



AS COMIDAS TÍPICAS DE FESTA JUNINA SÃO DE DAR ÁGUA NA BOCA

REÚNA A FAMÍLIA E PREPAREM UMA RECEITA TÍPICA DE FESTA JUNINA QUE VOCÊS ADOREM. TIRE UMA FOTO E ENVIE NO NOSSO GRUPO.

ABAIXO ALGUMAS SUGESTÕES DE RECEITAS.

PIPOCA DOCE

Ingredientes

- 5 colheres de sopa de óleo
- 5 colheres de sopa de milho para pipoca
- 5 colheres de sopa de açúcar
- 3 colheres de sopa de água
- 1 colher de sopa de chocolate em pó



Modo de preparo

Colocar tudo na panela. Levar ao fogo baixo a médio, mexendo sempre devagar. A pipoca irá demorar um tempo maior para começar a estourar. Desligar o fogo quando o intervalo de tempo entre os estouros da pipoca diminuir. Está prontinha para comer!

BOLO DE FUBÁ

Ingredientes:

- 1 ½ xícara de açúcar
- 1 ½ xícara de farinha de trigo
- 1 xícara de fubá
- 1 xícara de óleo
- 1 xícara de leite
- 1 colher de fermento em pó
- 3 ovos
- 1 colher de chá de erva-doce



Bata todos os ingredientes no liquidificador 10 minutos. Leve ao forno para assar, de preferência numa forma com buraco no meio.

NOME:

HOJE O DIA ESTÁ...



VAMOS CANTAR!!!



CAI, CAI, BALÃO
CAI, CAI, BALÃO

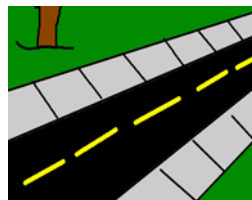
AQUI NA MINHA MÃO

NÃO CAI NÃO
NÃO CAI NÃO

CAI NA RUA DO SABÃO



CIRCULE OS DESENHOS QUE RIMAM COM BALÃO.



SOLTAR BALÃO É PREJUDICIAL PARA A NATUREZA E PERIGOSO
PARA OS SERES VIVOS.



História de Festa Junina - Fogo no Céu - Mundo Serelepe

243 mil visualizações • há 2 anos

Mundo S

O que será que está acontecendo? Será que o céu está mesmo pegando fogo? História infantil e descontraída, ideal para ...


<https://youtu.be/fY7qwopDbkM>

PINTE SE VOCÊ GOSTOU OU NÃO DA HISTÓRIA?

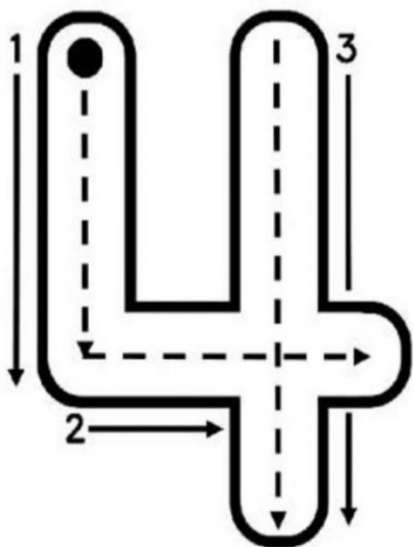


NOME:

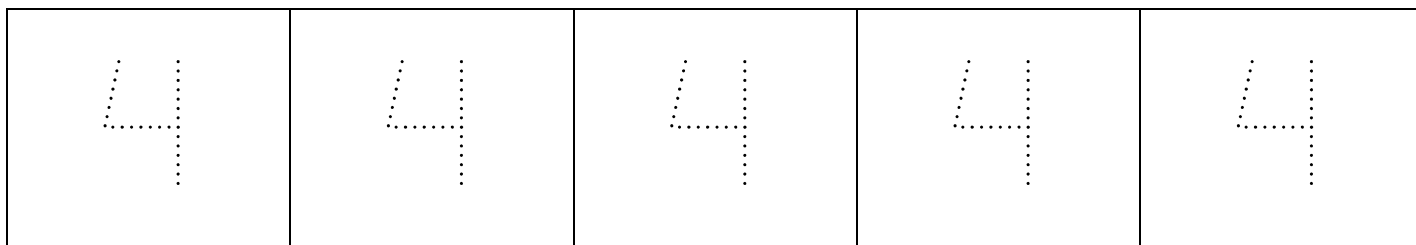
HOJE O DIA ESTÁ...




QUANTAS ESPIGAS DE MILHO TEM?



VAMOS TREINAR!!




FAÇA UM X NA CENA ONDE TEM MUITOS CAIPIRAS E CIRCULE A CENA ONDE TEM POUCOS CAIPIRAS.




NOME:

HOJE O DIA ESTÁ...



NÃO PODE FALTAR PIPOCA NA FESTA JUNINA, PROCURE NO SACO DE PIPOCA AS LETRAS QUE FORMAM SEU NOME E PINTE.



CIRCULE O SACO DE PIPOCA MENOR



BRINCADEIRAS

UMA DAS FASES MAIS DIVERTIDAS DA FESTA É A HORA DA BRINCADEIRA. TEMOS A PESCARIA, CORRIDA DE SACOS, OVO NA COLHER, DERRUBA LATAS, JOGO DAS ARGOLAS, DANÇA DA LARANJA, ENTRE OUTRAS.

ESCOLHA UMA DESSAS BRINCADEIRAS E CONVIDE A SUA FAMÍLIA PARA BRINCAR, REGISTRE ESSE MOMENTO COM FOTO OU VÍDEO E ENVIE NO NOSSO GRUPO DO WHATSAPP 🍷

• PESCARIA



Você pode fazer peixinhos de papel ou ainda usar uma piscina infantil com água e colocar peixinhos de plástico para serem pescados. Os peixes podem ser numerados e ter prêmios de acordo com o número ou ainda premiar todos os participantes que conseguirem pescar o peixe em determinado tempo.

• DERRUBA LATA OU TOMBA LATINHAS



O **Derruba latas**, é uma brincadeira de derrubar o maior número possível de latas com uma bola – Para montar a brincadeira, empilhe latas de refrigerante vazias em formato de pirâmide sobre uma mesa, se não tiver latas pode ser copos plásticos. Depois determine uma distância de arremesso e separe bolas de borracha ou tecido. Uma dica é colocar um pouco de areia dentro das latas, para que elas não fiquem tão leves.



• DANÇA DA LARANJA



A brincadeira da dança da laranja, é feita com pares. Cada par recebe uma laranja, que é colocada na testa dos dois. Quando começar a música, os pares devem colocar as mãos para trás e dançar segurando a laranja na testa, sem deixar a laranja cair.

Se a laranja cair, a dupla está desclassificada, ganha a dupla que ficar por último.

ROTEIRO DE ATIVIDADES

DATA	ATIVIDADE 1	ATIVIDADE 2
21/06/2021	-Escrita do nome; -Observar como está o tempo e pintar a legenda; -Conhecendo sobre as Festas Juninas.	Assista o vídeo:  https://youtu.be/RckfkWOTHz0
22/06/2021	-Escrita do nome; -Observar como está o tempo e pintar a legenda; - Recorte os trajes caipiras e vista os personagens.	
23/06/2021	-Coloque a sua roupa de festa junina, tire uma foto e envie no grupo.	
24/06/2021	-Escrita do nome; -Observar como está o tempo e pintar a legenda; -Pinte toda a sua mão com tinta vermelha e carimbe em cima dos troncos para completar a fogueira -Colagem de papel picado na letra F, traçado da letra .	
25/06/2021	Escrita do nome; -Observar como está o tempo e pintar a legenda; -Pinte todas as letras F, que encontrar na música Pula a fogueira.	Assista o vídeo:  https://youtu.be/YqWQoJ2U2lw

28/06/2021	<p>Escrita do nome;</p> <p>-Observar como está o tempo e pintar a legenda;</p> <p>-Música Cai Cai Balão;</p> <p>- Circule os desenhos que rimam com balão.</p> <p>-Pinte a carinha que demonstra se você gostou ou não da história.</p>	<p>Assista o vídeo:</p>  <p>https://youtu.be/fY7qwopDbkM</p>
29/06/2021	<p>-Escrita do nome;</p> <p>-Observar como está o tempo e pintar a legenda;</p> <p>-Contagem das espigas de milho e traçado do número 4.</p>	<p>- Faça um X na cena que tem muitos caipiras e circule a cena que tem poucos caipiras.</p>
30/06/2021	<p>-Escrita do nome;</p> <p>-Observar como está o tempo e pintar a legenda;</p> <p>-Pintar as letras que formam o seu nome,</p> <p>-Circule o saco de pipoca menor.</p>	
01/07/2021	<p>Escolha uma receita típica de festa junina e faça com a sua família, registre esse momento com foto ou vídeo e envie no nosso grupo</p>	
02/07/2021	<p>Escolha uma das brincadeiras de festa junina, convide sua família para brincar, tire uma foto e envie no nosso grupo.</p>	

Referências:

- Livro Pé de Brincadeira;
- Yoki livro;
- Br.pinterest.com;
- ideiacriativa.org;
- blog.ideiasepalavras.com.br
- Escolaeeducação.com.br;
- Guia prático para professores na educação infantil;
- Mundo serelepe;
- Canal infantil- contação de rua
- www.youtube.com.br
- Apostila elaborada pelas professoras:
 - Claudia Carneiro
 - Patricia Takeuti Rodrigues
 - Silvia A. Murakami Silva