



PREFEITURA DA ESTÂNCIA TURÍSTICA DE
IBIÚNA
Por uma Ibiúna próspera. Investindo no presente, gerando o futuro.
SECRETARIA DE EDUCAÇÃO



Telefone: (15) 3248-1292/e-mail: apoiopedagogicosmeibiuna@hotmail.com

E.M. "CEZIRA BOLGIONI FOLENA"

Professora Claudia Carneiro

Fase II B

APOSTILA 7




ENTREGA AOS PAIS: 17/06/2021

DEVOLUÇÃO: 01/07/2021

Aluno(a):

NOME:

HOJE O DIA ESTÁ...



FESTA JUNINA

AS FESTAS JUNINAS SÃO UMA DAS MAIORES COMEMORAÇÕES BRASILEIRAS E SE ADAPTARAM AO LONGO DE ANOS DE HISTÓRIA E INFLUÊNCIAS DE UMA GRANDE MISTURA DE CULTURAS. É A FESTA QUE TEM A CARA DO PAÍS, MAS NÃO PERDEU SUA ESSÊNCIA. AS BRINCADEIRAS COMO A PESCARIA, A QUADRILHA, OS JOGOS E MÚSICAS COMO O FORRÓ, AS COMIDAS E BEBIDAS TÍPICAS COMO O MILHO, O AMENDOIM, A PAÇOCA E O PÉ DE MOLEQUE, O CASAMENTO CAIPIRA, SÃO TRADIÇÕES QUE CONTINUAM FORTES.



Sugestão de vídeos



FESTA JUNINA | EDUCAÇÃO INFANTIL | ENSINO FUNDAMENTAL

3,6 mil visualizações · há 1 semana

Alfabrinca

Festas juninas 13, 24 e 29 de junho Junho é um mês de muitas festas no Brasil. As festas juninas acontecem como homenagem ...

<https://youtu.be/RckfkW0THz0>



A lenda da Fogueira de São João - Festa Junina - História Ilustrada

168 mil visualizações · há 3 anos

Canal Infantil - Contação da Rua


A lenda da fogueira de São João Olá professores, pais, tios e amigos. Essa é uma história ilustrada desenvolvida pela ...

<https://youtu.be/YqWQoJ2U2lw>

A DANÇA MAIS TRADICIONAL DA FESTA NÃO PODE FICAR DE FORA. O TIPO MAIS COMUM É A CAIPIRA. A QUADRILHA CAIPIRA PASSA POR VÁRIAS FASES ENGRAÇADAS ATÉ CHEGAR AO CASAMENTO. ENTÃO É TEMPO DE COLOCAR O CHAPÉU DE PALHA E DANÇAR QUADRILHA AO SOM DE SÃO JOÃO, SÃO JOÃO, ACENDE A FOGUEIRA NO MEU CORAÇÃO!


Aproveite esse momento, coloque a sua roupa de festa junina, tire uma foto e envie no grupo. Não vejo a hora de ver!

PEÇA AJUDA PARA UM ADULTO, RECORTE E VISTA OS PERSONAGENS.



NOME:

HOJE O DIA ESTÁ...






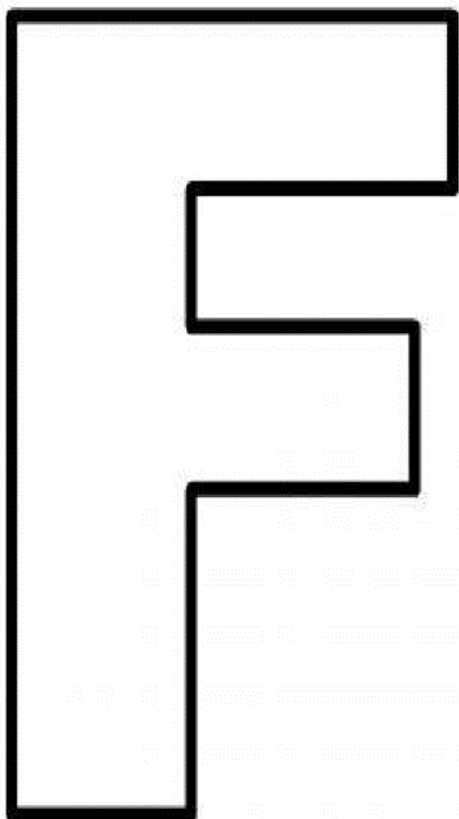


FOGUEIRA

A FOGUEIRA UNE AS PESSOAS AO SEU REDOR NA HORA DA FESTA, POR CAUSA DO TEMPO FRIO, QUE SEMPRE ESTÁ PRESENTE DURANTE O MÊS DE JUNHO.


FOGUEIRA COMEÇA COM A LETRA "F", PASSE O DEDINHO PELA LETRA E DEPOIS COLE PAPEL PICADO DENTRO.

COM TINTA NA COR VERMELHA, PINTE TODA SUA MÃO E CARIMBE EM CIMA DOS TRONCOS PARA COMPLETAR A FOGUEIRA.



NOME:

HOJE O DIA ESTÁ...



VAMOS CANTAR!


PINTE TODAS AS LETRAS "F" QUE ENCONTRAR NA LETRA DA MÚSICA.



PULA A FOGUEIRA



PULA A FOGUEIRA IAIÁ
PULA A FOGUEIRA IOIÔ
CUIDADO PARA NÃO SE QUEIMAR
OLHA QUE A FOGUEIRA
JÁ QUEIMOU O MEU AMOR !



PULA A FOGUEIRA IAIÁ
PULA A FOGUEIRA IOIÔ
CUIDADO PARA NÃO SE QUEIMAR
OLHA QUE A FOGUEIRA
JÁ QUEIMOU O MEU AMOR !



O QUE TEM NA

FESTA JUNINA



NOME:

DATA



- RECORTE AS FIGURAS ABAIXO E COLE SOMENTE O QUE FAZ PARTE DAS FESTAS JUNINAS.




© ideias e palavras



NOME:

HOJE O DIA ESTÁ...



AS COMIDAS TÍPICAS DE FESTA JUNINA SÃO DE DAR ÁGUA NA BOCA

REÚNA A FAMÍLIA E PREPAREM UMA RECEITA TÍPICA DE FESTA JUNINA QUE VOCÊS ADOREM. TIRE UMA FOTO E ENVIE NO NOSSO GRUPO.

ABAIXO ALGUMAS SUGESTÕES DE RECEITAS.

PIPOCA DOCE

Ingredientes

- 5 colheres de sopa de óleo
- 5 colheres de sopa de milho para pipoca
- 5 colheres de sopa de açúcar
- 3 colheres de sopa de água
- 1 colher de sopa de chocolate em pó



Modo de preparo

Colocar tudo na panela. Levar ao fogo baixo a médio, mexendo sempre devagar. A pipoca irá demorar um tempo maior para começar a estourar. Desligar o fogo quando o intervalo de tempo entre os estouros da pipoca diminuir. Está prontinha para comer!

BOLO DE FUBÁ

Ingredientes:


- 1 ½ xícara de açúcar
- 1 ½ xícara de farinha de trigo
- 1 xícara de fubá
- 1 xícara de óleo
- 1 xícara de leite
- 1 colher de fermento em pó
- 3 ovos
- 1 colher de chá de erva-doce



Bata todos os ingredientes no liquidificador 10 minutos. Leve ao forno para assar, de preferência numa forma com buraco no meio.

NOME:

HOJE O DIA ESTÁ...



VAMOS CANTAR!!!



CAI, CAI, BALÃO

CAI, CAI, BALÃO

AQUI NA MINHA MÃO

NÃO CAI NÃO

NÃO CAI NÃO

CAI NA RUA DO SABÃO



ENCONTRE E PINTE PALAVRAS COM **ÃO**



ENCONTRE E CIRCULE PALAVRAS COM **B**

QUANTAS VEZES VOCÊ ENCONTROU A PALAVRA:

CAI

BALÃO

NÃO

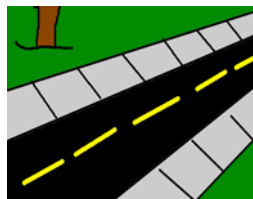


NOME:

HOJE O DIA ESTÁ...



CIRCULE OS DESENHOS QUE RIMAM COM BALÃO.



SOLTAR BALÃO É PREJUDICIAL PARA A NATUREZA E PERIGOSO PARA OS SERES VIVOS.



História de Festa Junina - Fogo no Céu - Mundo Serelepe

243 mil visualizações • há 2 anos



O que será que está acontecendo? Será que o céu está mesmo pegando fogo? História infantil e descontraída, ideal para ...


<https://youtu.be/fY7qwopDbkM>

PINTE SE VOCÊ GOSTOU OU NÃO DA HISTÓRIA?

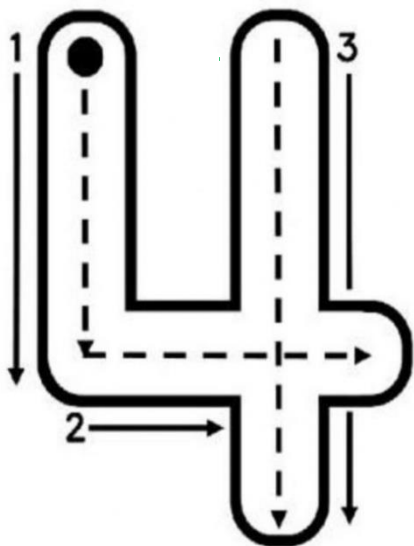


NOME:

HOJE O DIA ESTÁ...



QUANTAS ESPIGAS DE MILHO TEM?



VAMOS TREINAR!!

4


4

4

4


4


FAÇA UM X NA CENA ONDE TEM MUITOS CAIPIRAS E CIRCULE A CENA ONDE TEM POUCOS CAIPIRAS.

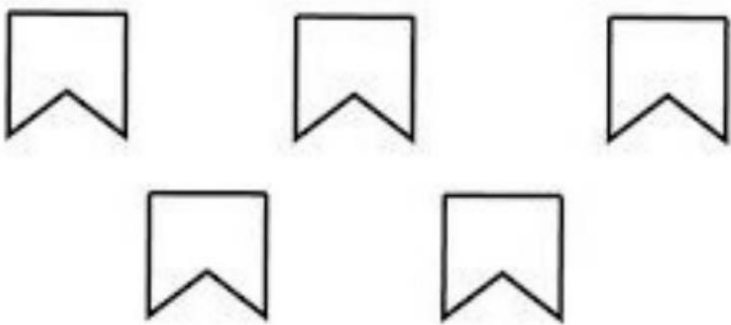



F E S T A J U N I N A

CONTE E PINTE:

	<table border="1"><tr><td>4</td><td>3</td></tr><tr><td>5</td><td>7</td></tr></table>	4	3	5	7
4	3				
5	7				


	<table border="1"><tr><td>7</td><td>8</td></tr><tr><td>6</td><td>5</td></tr></table>	7	8	6	5
7	8				
6	5				

	<table border="1"><tr><td>8</td><td>5</td></tr><tr><td>4</td><td>3</td></tr></table>	8	5	4	3
8	5				
4	3				


	<table border="1"><tr><td>2</td><td>8</td></tr><tr><td>7</td><td>9</td></tr></table>	2	8	7	9
2	8				
7	9				

NOME:


HOJE O DIA ESTÁ...



NÃO PODE FALTAR PIPOCA NA FESTA JUNINA, PROCURE NO SACO AS LETRAS QUE FORMAM A PALAVRA PIPOCA E PINTE.



CIRCULE O SACO DE PIPOCA MENOR



BRINCADEIRAS

UMA DAS FASES MAIS DIVERTIDAS DA FESTA É A HORA DA BRINCADEIRA. TEMOS A PESCARIA, CORRIDA DE SACOS, OVO NA COLHER, DERRUBA LATAS, JOGO DAS ARGOLAS, DANÇA DA LARANJA, ENTRE OUTRAS.

ESCOLHA UMA DESSAS BRINCADEIRAS E CONVIDE A SUA FAMÍLIA PARA BRINCAR, REGISTRE ESSE MOMENTO COM FOTO OU VÍDEO E ENVIE NO NOSSO GRUPO DO WHATSAPP ❤️

• PESCARIA



Você pode fazer peixinhos de papel ou ainda usar uma piscina infantil com água e colocar peixinhos de plástico para serem pescados. Os peixes podem ser numerados e ter prêmios de acordo com o número ou ainda premiar todos os participantes que conseguirem pescar o peixe em determinado tempo.

• DERRUBA LATA OU TOMBA LATINHAS



O **Derruba latas**, é uma brincadeira de derrubar o maior número possível de latas com uma bola – Para montar a brincadeira, empilhe latas de refrigerante vazias em formato de pirâmide sobre uma mesa, se não tiver latas pode ser copos plásticos. Depois determine uma distância de arremesso e separe bolas de borracha ou tecido. Uma dica é colocar um pouco de areia dentro das latas, para que elas não fiquem tão leves.


• DANÇA DA LARANJA



A brincadeira da dança da laranja, é feita com pares. Cada par recebe uma laranja, que é colocada na testa dos dois. Quando começar a música, os pares devem colocar as mãos para trás e dançar segurando a laranja na testa, sem deixar a laranja cair.

Se a laranja cair, a dupla está desclassificada, ganha a dupla que ficar por último.

ROTEIRO DE ATIVIDADES

DATA	ATIVIDADE 1	ATIVIDADE 2
21/06/2021	-Escrita do nome; -Observar como está o tempo e pintar a legenda; -Conhecendo sobre as Festas Juninas.	Assista o vídeo:  https://youtu.be/RckfkW0Hz0
22/06/2021	-Escrita do nome; -Observar como está o tempo e pintar a legenda; - Recorte os trajes caipiras e vista os personagens.	
23/06/2021	-Coloque a sua roupa de festa junina, tire uma foto e envie no grupo.	
24/06/2021	-Escrita do nome; -Observar como está o tempo e pintar a legenda; -Pinte toda a sua mão com tinta vermelha e carimbe em cima dos troncos para completar a fogueira -Colagem de papel picado na letra F, traçado da letra.	-Veja o que tem numa festa junina, depois recorte e cole somente o que faz parte.
25/06/2021	Escrita do nome; -Observar como está o tempo e pintar a legenda; -Pinte todas as letras F, que encontrar na música Pula a fogueira.	Assista o vídeo:  https://youtu.be/YqWQoJ2U2lw

28/06/2021	<p>Escrita do nome;</p> <p>-Observar como está o tempo e pintar a legenda;</p> <p>-Música Cai Cai Balão;</p> <p>-Encontre e pinte palavras com ão e circule palavras com B;</p> <p>-Marque quantas vezes as palavras cai, balão e não aparecem.</p>	<p>-Circule os desenhos que rimam com balão.</p> <p>Assista o vídeo:</p>  <p>https://youtu.be/fY7qwopDbkM</p> <p>-Pinte a carinha que demonstra se você gostou ou não da história</p>
29/06/2021	<p>-Escrita do nome;</p> <p>-Observar como está o tempo e pintar a legenda;</p> <p>-Contagem das espigas de milho e traçado do número 4.</p>	<p>- Faça um X na cena que tem muitos caipiras e circule a cena que tem poucos caipiras.</p> <p>-Conte e pinte de acordo com a quantidade.</p>
30/06/2021	<p>-Escrita do nome;</p> <p>-Observar como está o tempo e pintar a legenda;</p> <p>-Pintar as letras que formam a palavra PIPOCA,</p> <p>-Circule o saco de pipoca menor.</p>	
01/07/2021	<p>Escolha uma receita típica de festa junina e faça com a sua família, registre esse momento com foto ou vídeo e envie no nosso grupo.</p>	
02/07/2021	<p>Escolha uma das brincadeiras de festa junina, convide sua família para brincar, tire uma foto e envie no nosso grupo.</p>	

Referências:

- Livro Pé de Brincadeira;
- Yoki livro;
- Br.pinterest.com;
- ideiacriativa.org;
- blog.ideiasepalavras.com.br
- Escolaeeducação.com.br;
- Guia prático para professores na educação infantil;
- Mundo serelepe;
- Canal infantil- contação de rua
- www.youtube.com.br
- Apostila elaborada pelas professoras:
 - Claudia Carneiro
 - Patricia Takeuti Rodrigues
 - Silvia A. Murakami Silva