



E.M. PREFEITO SEME ISSA

Aluno(a): _____

Ano: **FASE II-B** Bairro: _____

Professor(a): **CRISTIANE.R.S.** Fone: _____

6ª e 7ª APOSTILA 2021

Querida família,

*Logo estaremos encerrando nosso
2º Bimestre e iniciando nosso 2º semestre!*

*É muito importante que mantenham
a realização das atividades. Todo trabalho
feito até agora foi essencial e o processo de
aprendizagem não pode parar.*

*Agradeço pela parceria, dedicação e
paciência. Que possamos encerrar esse pe-
ríodo com saúde ao lado de quem amamos.*



*Com carinho e gratidão,
Professor(a):*

- **A 6ª apostila é referente aos dias** 07, 08, 09, 10, 11, 14, 15, 16, 17, 18 e 19/06 (11 dias) e **a 7ª apostila é referente aos dias** 21, 22, 23, 24, 25, 28, 29, 30/06, 01/07 e 02/07.
- Estas APOSTILAS deverão ser devolvidas para correção **no** **dia 01/07 (QUINTA-FEIRA):**

Atenciosamente

Equipe E.M “Prefeito Seme Issa”

NOME: _____

DATA: 21/06/2021

RESPONSÁVEL LEIA PARA A CRIANÇA A HISTÓRIA DA FESTA JUNINA E PINTE BEM BONITO.



A quadrilha foi criada, na Inglaterra, para comemorar as boas colheitas com fartura de comidas e festejos. Chegou ao Brasil trazida pelos portugueses.

O simbolismo da festa é de fertilidade do solo.

Os santos em destaque são: Santo Antônio, 13 de junho; São João, 24 de junho; e São Pedro, 29 de junho.

A fogueira é o elemento principal.

Na culinária, temos as comidas típicas: a canjica, o pé-de-moleque, a mandioca, a batata assada, o quentão, a pipoca, etc.

Os fogos enfeitam o céu, e a música sertaneja e o forró alegrem as pessoas, que dançam e se balançam sorridentes a noite toda.

NOME: _____


DATA: 21/06/2021

NESTA ATIVIDADE VOCE IRÁ FAZER UM DESENHO BEM BONITO DE UMA FESTA JUNINA.

NOME _____ DATA _____

★ VOCÊ JÁ FOI A UMA FESTA JUNINA? ★
COMO FOI? COMO ESTAVA ENFEITADA?
QUE COMIDAS TÍPICAS VOCÊ ENCONTROU?
TINHA FOGUEIRA? E BALÃO?
★ VOCÊ SABIA QUE SOLTAR BALÕES É PERIGOSO?
SABE O MOTIVO?

QUE TAL DESENHAR AQUI A FESTA JUNINA?



www.espacoeducar.net

NOME _____

DATA: 22/06/2021

NA PRIMEIRA ATIVIDADE ESCREVER AS INICIAIS DE CADA FIGURA E NA SEGUNDA CONTAR AS PIPOCAS DE CADA SAQUINHO E NOTAR.

NOME: _____
DATA _____



ESCREVA AS INICIAIS DAS COMIDAS TÍPICAS DAS FESTAS JUNINAS



MONICA E A MAGALI ADORAM PIPOCA. CONTE QUANTAS PIPOCAS TEM EM CADA SAQUINHO E DEPOIS NOTE NO CÍRCULO



NOME: _____

DATA: 22/06/2021

ENCONTRE AS 7 DIFERENÇAS DAS ILUSTRações ABAIXO:



NOME: _____

DATA: 23/06/2021

CIRCULE SOMENTE A PALAVRA COM A MESMA INICIAL DA FIGURA AO LADO. COMO NO EXEMPLO.

CIRCULE A PALAVRA DE CADA CONJUNTO QUE INICIA COM A MESMA LETRA DA PALAVRA ABAIXO:

 <p>BALÃO</p>	<p>BALEIA</p> <p>SAPO</p> <p>PEIXE</p>
 <p>CHAPÉU</p>	<p>BONECA</p> <p>CARRO</p> <p>PETECA</p>
 <p>FOGUEIRA</p>	<p>UVA</p> <p>ABACAXI</p> <p>FIGO</p>
 <p>PIPOCA</p>	<p>CADERNO</p> <p>PICOLÉ</p> <p>LÁPIS</p>

NOME: _____

DATA: 23/06/2021

PROCURE AS LERAS DO SEU NOME E PINTE.

 **Atividade**

NO SACO DE PIPOCAS PROCURE E PINTE AS LETRAS QUE FORMAM SEU NOME.



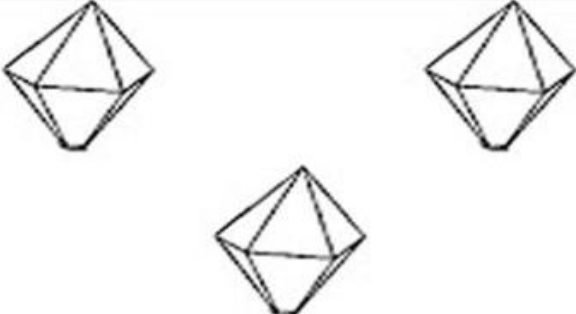
NOME: _____


DATA: 24/06/2021


CONTE OS BALÕES E PINTE O NÚMERO QUE ENCONTRAR.

VAMOS CONTAR QUANTOS
ELEMENTOS TEM EM CADA
CONJUNTO E PINTAR O
QUADRINHO COM O NÚMERO
CORRESPONDENTE.



	<table border="1"><tr><td>4</td><td>5</td></tr><tr><td>3</td><td>6</td></tr></table>	4	5	3	6
4	5				
3	6				

	<table border="1"><tr><td>4</td><td>5</td></tr><tr><td>3</td><td>6</td></tr></table>	4	5	3	6
4	5				
3	6				

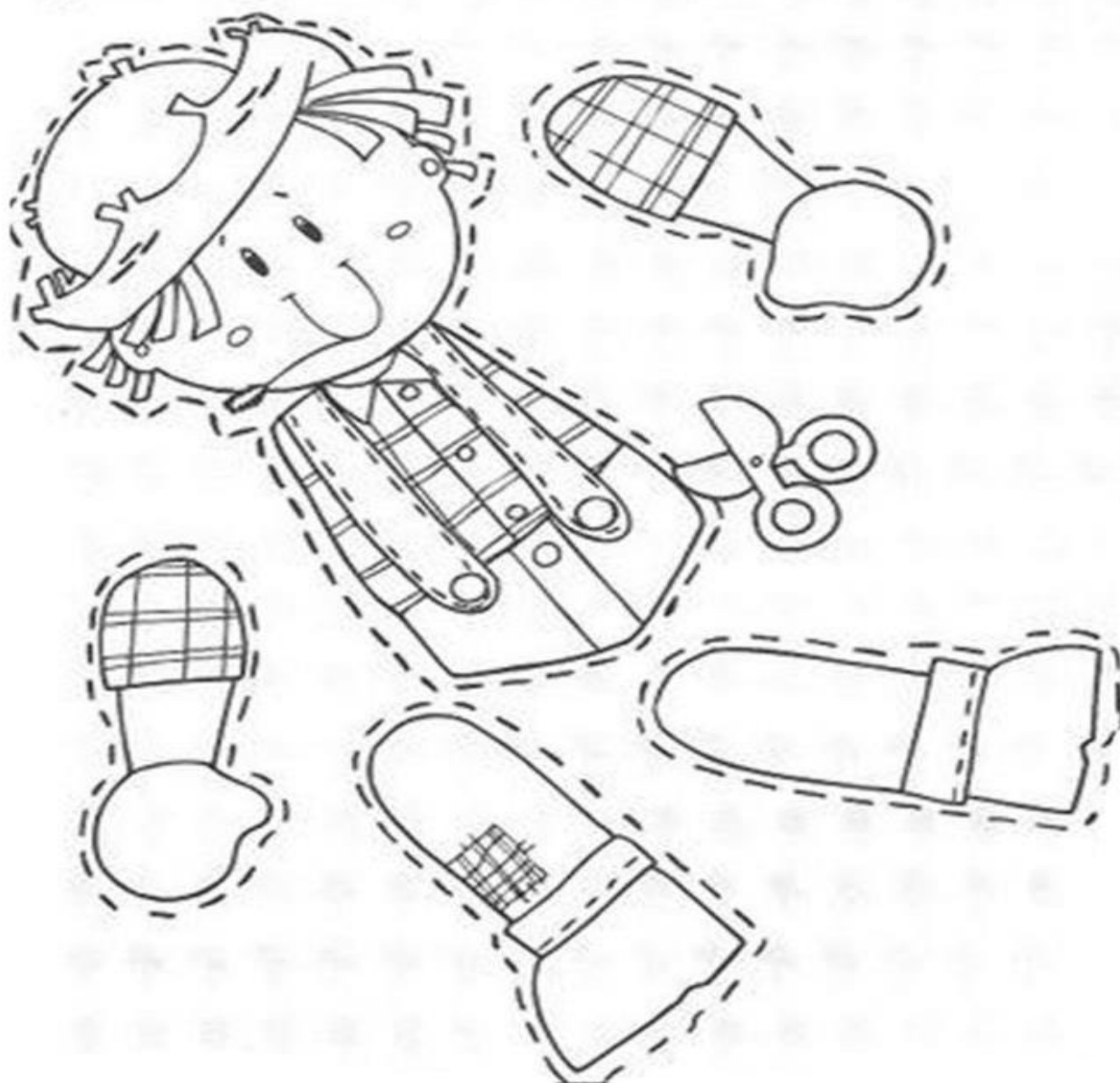
	<table border="1"><tr><td>4</td><td>5</td></tr><tr><td>3</td><td>6</td></tr></table>	4	5	3	6
4	5				
3	6				

NOME: _____

DATA: 24/06/2021

PINTE BEM BONITO E RECORTE E COLE NA FOLHA ABAIXO:

 PINTE, RECORTE E MONTE O BONEQUINHO.




E.M. PREFEITO SEME ISSA

NOME: _____

DATA: 25/06/2021

NESTE ESPAÇO VOÇÊ IRÁ COLAR O BONECO.




NOME: _____

DATA: 28/06/2021


CANTE A MÚSICA E RESPONDA AS PERGUNTAS ABAIXO.

O SANFONEIRO SÓ TOCAVA ISSO

VAMOS CONHECER UMA MÚSICA TÍPICA DE FESTA JUNINA, QUE FALA SOBRE O SANFONEIRO:



O BAILE LÁ NA ROÇA
FOI ATÉ O SOL RAIAR
A CASA ESTAVA CHEIA,
MAL SE PODIA ANDAR
ESTAVA TÃO GOSTOSO
AQUELE REBOLIÇO
MAS É QUE O SANFONEIRO
SÓ TOCAVA ISSO
DE VEZ EM QUANDO
ALGUÉM VINHA PEDINDO PARA MUDAR
O SANFONEIRO RIA
QUERENDO AGRADAR
DIZIA QUE A SANFONA
TINHA QUALQUER ENGUIÇO
MAS É QUE O SANFONEIRO
SÓ TOCAVA ISSO



DE ACORDO COM A MÚSICA, O QUE ESTAVA ACONTECENDO NA ROÇA?

QUEM ESTAVA TOCANDO A MÚSICA?

NOME: _____

DATA: 28/06/2021

PINTE A CASA COM AS CORES INDICADA NA LEGENDA ABAIXO.

**O BAILE LÁ NA ROÇA FOI ATÉ O SOL RAIAR
A CASA ESTAVA CHEIA, MAL SE PODIA ANDAR**

VAMOS COLORIR A CASA?

- AZUL
- ▭ VERDE
- △ AMARELO
- VERMELHO

NOME: _____

DATA: 29/06/2021

CIRCULE A SOMBRA CORRETA DE CADA FIGURA.

NOME: _____ DATA: _____

FESTA JUNINA

ENCONTRE A SOMBRA CORRETA PARA A FIGURA:

www.oespacoeducar.com.br

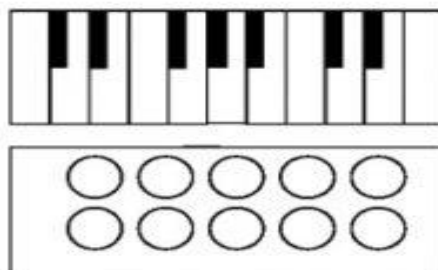
@blogespacoeducar

NOME: _____

DATA: 01/07/2021

NESTA ATIVIDADE VOÇÊ IRÁ MONTAR UMA SANFONA

ANEXO: SANFONEIRO SÓ TOCAVA ISSO – PEÇAS DA SANFONA



E.M. PREFEITO SEME ISSA

NOME: _____

DATA: 01/07/2021

NESTE ESPAÇO RESERVADO PARA COLAR SUA SANFONA

AGORA, VAMOS MONTAR UMA LINDA SANFONA DE PAPEL E COLÁ-LA ABAIXO!

1

DOBRE A TIRINHA DE PAPEL QUE A PROFESSORA ENTREGOU EM FORMATO DE LEQUE.



2

USE AS DUAS OUTRAS PARTES RECEBIDAS, COLANDO-AS NAS PONTAS DE SUA SANFONA.




NOME: _____

DATA: 29/06/2021

CONTE CADA FIGURA E ANOTE NO QUADRADINHO.

QUANTOS ?


Scattered shapes: 5 stars, 5 bookmarks, 5 kites, and a cartoon boy playing a trumpet with musical notes.

NOME: _____


DATA: 30/06/2021

LIGUE AS FIGURA AO SEU NOME CORRETO.

NOME: _____
DATA _____



LIGUE JUNINO



PIPOCA

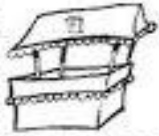





BANDEIRINHA

FOGUEIRA

SANFONA

BARRAQUINHA

BALÃO



NOME: _____




DATA: 30/06/2021

PINTE A FIGURA MENOR DE CADA QUADRADO ABAIXO.

NOME: _____ DATA: _____

FESTA JUNINA

CIRCULE E PINTE O MENOR DESENHO DE CADA QUADRO:



@blogespacoeducar

NOME: _____

DATA: 02/07/2021


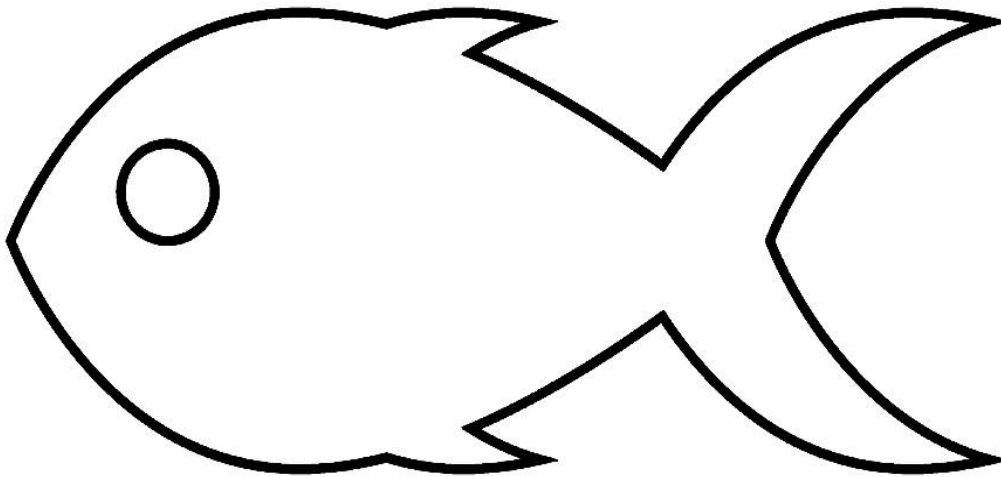
Brincadeira para fazer com família:


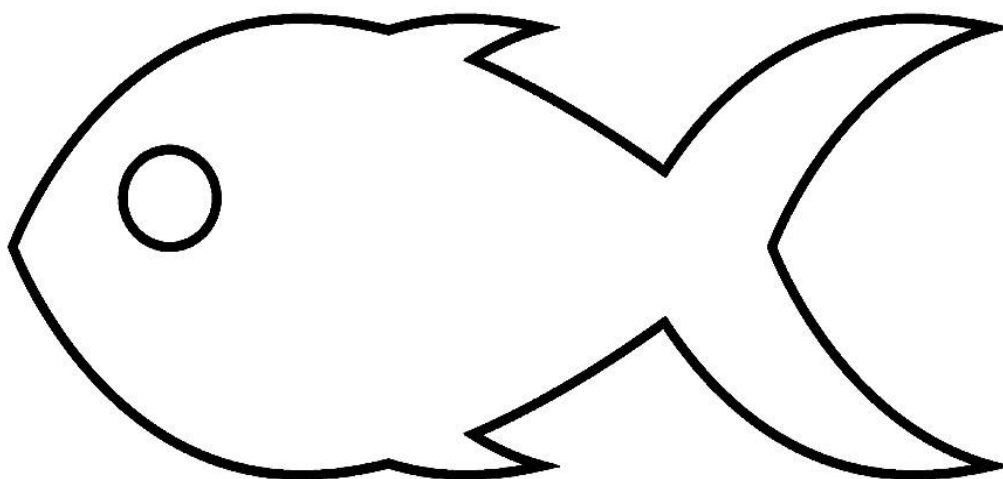
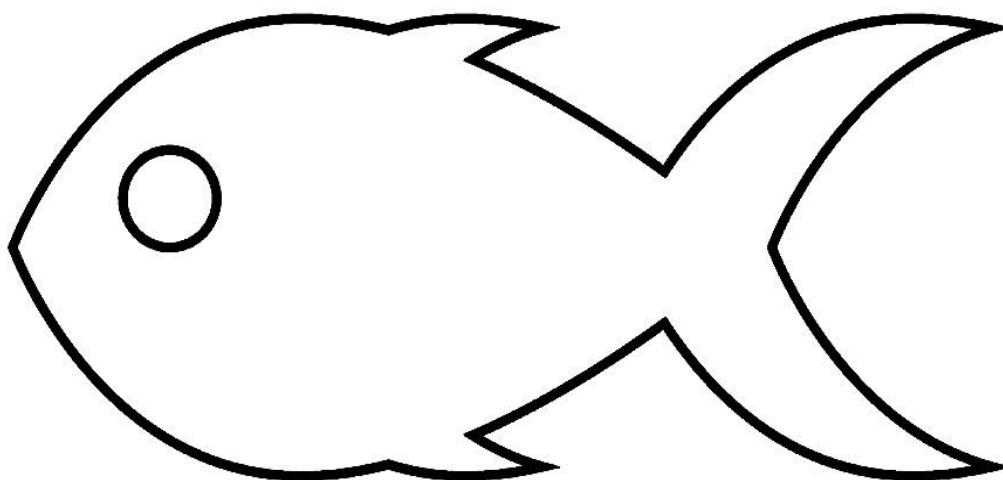
PESCARIA

VOCÊ VAI PRECISAR DE ARAMES DE EMBALAGENS DE PÃO, BARBANTE E PALITOS DE CHURRASCO OU VARETINHAS DE BAMBU, TESOURA E UMA BACIA COM AREIA.

COMO FAZER: PINTE OS PEIXINHOS ABAIXO E RECORTE. FAÇA OS GANCHOS UTILIZANDO ARAMES, QUE SERVIRÁ PARA ENCAIXAR O PEIXE NO ANZOL.

PARA A VARA DE PESCA, USE PALITOS DE BAMBU OU DE CHURRASCO, AMARRE O BARBANTE E ENCAIXE OS ARAMES QUE VEM NAS EMBALAGENS DE PÃO DE FORMA. COLOQUE AREIA EM UMA BACIA, COLOQUE OS PEIXINHOS E É SÓ INICIAR A PESCARIA.





E.M. PREFEITO SEME ISSA

REFERÊNCIAS:

<https://www.atividadesparaprofessores.com.br> acesso em 10/06/2021

<https://www.pequenosgrandespensantes.com.br> acesso em 10/06/2021

<https://www.escolaeducacao.com.br> acesso em 10/06/2021

<https://www.onlinecursosgratuito.com.br> acesso em 10/06/2021

<https://www.educacaodiadema.sp.gov.br> acesso em 10/06/2021