

ROTEIRO DAS ATIVIDADES DA 7ª APOSTILA: PERÍODO DE 21 À 02/07/2021.

21/06 - LÍNGUA PORTUGUESA:

- FICHA DE LEITURA INICIAL G, COMPLETAR PALAVRAS COM AS SÍLABAS CORRETAS;

MATEMÁTICA:

- AGRUPAMENTOS COM 8 ELEMENTOS:

22/06 - LÍNGUA PORTUGUESA:

- FORMAR AS PALAVRAS QUE NOMEIAM AS FIGURAS, JUNTANDO AS SÍLABAS COM FORMAS IGUAIS;

MATEMÁTICA:

- OBSERVAR AS SEQUÊNCIAS NUMÉRICAS E ENCONTRAR O INTRUSO;
- ADIÇÕES E SUBTRAÇÕES.

23/06 - LÍNGUA PORTUGUESA/ ARTES

- ESCRITA DO ALFABETO, LER E IDENTIFICAR A PALAVRA CORRETA, PINTURA DOS DESENHOS;

MATEMÁTICA:

- ESCRITA NUMÉRICA, OBSERVAR A CENA E COMPLETAR SEGUINDO O EXEMPLO.

24/06 - LÍNGUA PORTUGUESA:

- COMPLETAR COM AS SÍLABAS FALTOSAS (GA, GO, GU, GÃO, GE, GI).

MATEMÁTICA:

- ADIÇÕES E SUBTRAÇÕES.

25/06 - LÍNGUA PORTUGUESA/ ARTES:

- LIGAR OS DESENHOS QUE FAZEM PARTE DE TEMAS JUNINOS AOS SEUS NOMES;
- CANTIGA POPULAR; CIRCULAR E DEPOIS REESCRER PALAVRAS DO TEXTO TERMINADAS EM AÕ.

MATEMÁTICA/ LÍNGUA PORTUGUESA:

- GRÁFICO COM TEMA JUNINO;
- ESCRITA DO NOME DE CADA OBJETO DO GRÁFICO.

28/06 - LÍNGUA PORTUGUESA:

- COMPLETAR AS PALAVRAS COM AS CONSOANTES FALTOSAS.

MATEMÁTICA/ ARTES:

- JOGO DOS 7 ERROS.

29/06 - LÍNGUA PORTUGUESA:

- CAÇA-PALAVRAS (JUNINO), E CRUZADINHA NO MESMO TEMA.

MATEMÁTICA/ ARTES:

- QUEBRA-CABEÇA (JUNINO), RECORTE E COLAGEM.

30/06 - LÍNGUA PORTUGUESA:

- COMPLETAR AS FRASES DE ACORDO COM A IMAGEM, COM AJUDA DO BANCO DE PALAVRAS.

MATEMÁTICA:

- COMPLETAR O CALENDÁRIO DO MÊS DE JULHO.

ATIVIDADES LÚDICAS:

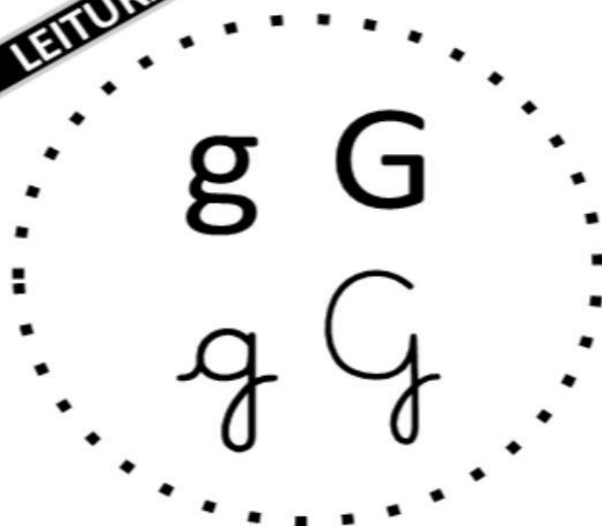
- 01/07- CORRIDA DO OVO NA COLHER;
- 02/07- JOGO DA MEMÓRIA COM IMAGENS JUNINAS.

USE O SEU CRACHÁ E ESCREVA SEU NOME COMPLETO NA LINHA ABAIXO:

NOME: _____

FICHA DE LEITURA

LEITURA



GATO

ga- ge- gi- go- gu
GA- GE- GI- GO- GU
ga- ge- gi- ge- gu
Ga- Ge- Gi- Ge- Gu

GAVETA	GOMA	GUGU
GELO	GATO	GEADA
GOIABA	GILETE	GALERIA
GEMA	GORILA	GIGANTE
GIZ	GELADO	GOLA

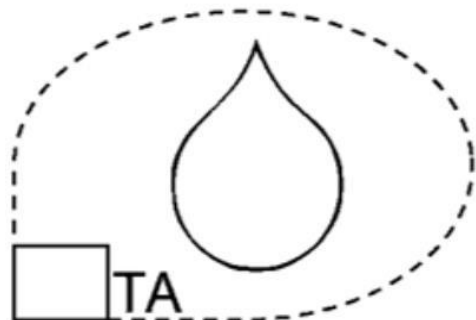
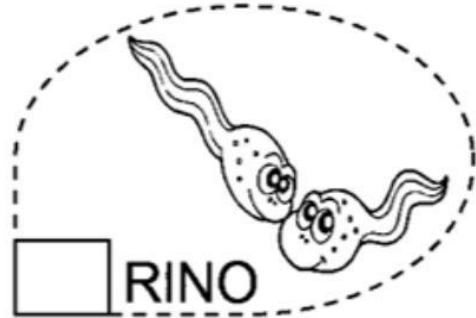
O GATO É MUITO FOFO.



GA GO GU GÃO GE GI

ga go gu gão ge gi

COMPLETE AS PALAVRAS COM AS SÍLABAS CORRESPONDENTES.



 **AGRUPANDO** 

CIRCULE AS IMAGENS FORMANDO GRUPOS COM



1- QUANTOS GRUPOS COM 8 ELEMENTOS VOCÊ FORMOU?

2- QUANTAS BOLAS SOBRARAM?

3- QUANTAS BOLAS SÃO AO TODO?

JUNTE AS SÍLABAS DE ACORDO COM AS FORMAS GEOMÉTRICAS E FORME PALAVRAS:

The worksheet contains the following syllables in different shapes:

- GA (circle)
- GA (diamond)
- DE (triangle)
- LA (rectangle)
- GO (square)
- TO (diamond)
- GU (rectangle)
- GO (circle)
- GU (hexagon)
- LA (square)
- DO (triangle)
- GA (hexagon)

Blank lines for writing are provided below the shapes:

- Triangle: _____
- Diamond: _____
- Circle: _____
- Square: _____
- Hexagon: _____
- Rectangle: _____

At the bottom, there are cartoonish geometric shapes: a cylinder, a cone, a cube, a sphere, a pyramid, and a rectangular prism, each with a smiling face.



OBSERVE AS SEQUÊNCIAS NUMÉRICAS ABAIXO,
LOCALIZE O NÚMERO INTRUSO E PINTE DE AMARELO:

0	1	2	3	4	5	6	3	8	9
---	---	---	---	---	---	---	---	---	---

10	11	12	13	24	15	16	17	18	19
----	----	----	----	----	----	----	----	----	----




20	21	22	23	24	25	26	27	82	29
----	----	----	----	----	----	----	----	----	----

30	13	32	33	34	35	36	37	38	39
----	----	----	----	----	----	----	----	----	----



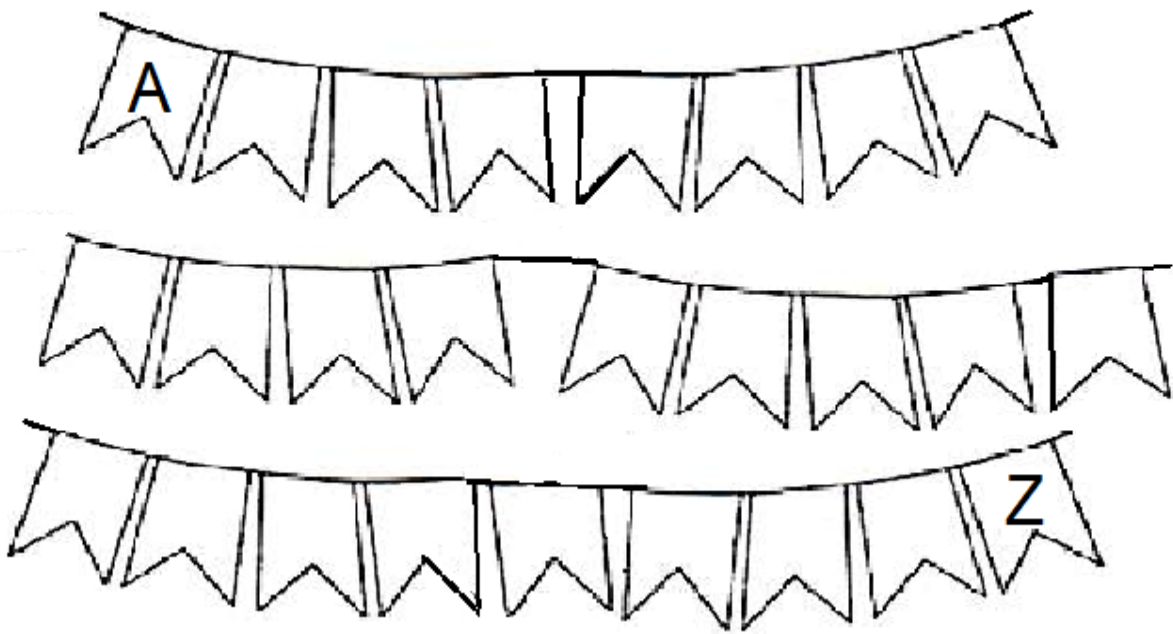
FIQUEM ATENTOS AOS SINAIS DE ADIÇÃO, OU SUBTRAÇÃO:

VAMOS RESOLVER AS OPERAÇÕES ABAIXO E LIGÁ-LAS ÀS
RESPOSTAS CORRETAS?



- | | |
|--------------|---|
| a) $4 + 3 =$ | 0 |
| b) $7 - 2 =$ | 8 |
| c) $9 - 5 =$ | 5 |
| d) $1 + 8 =$ | 3 |
| e) $6 + 2 =$ | 7 |
| f) $8 - 5 =$ | 4 |
| g) $2 - 2 =$ | 6 |
| h) $5 + 1 =$ | 9 |

VAMOS ESCREVER O ALFABETO NAS BANDEIRINHAS

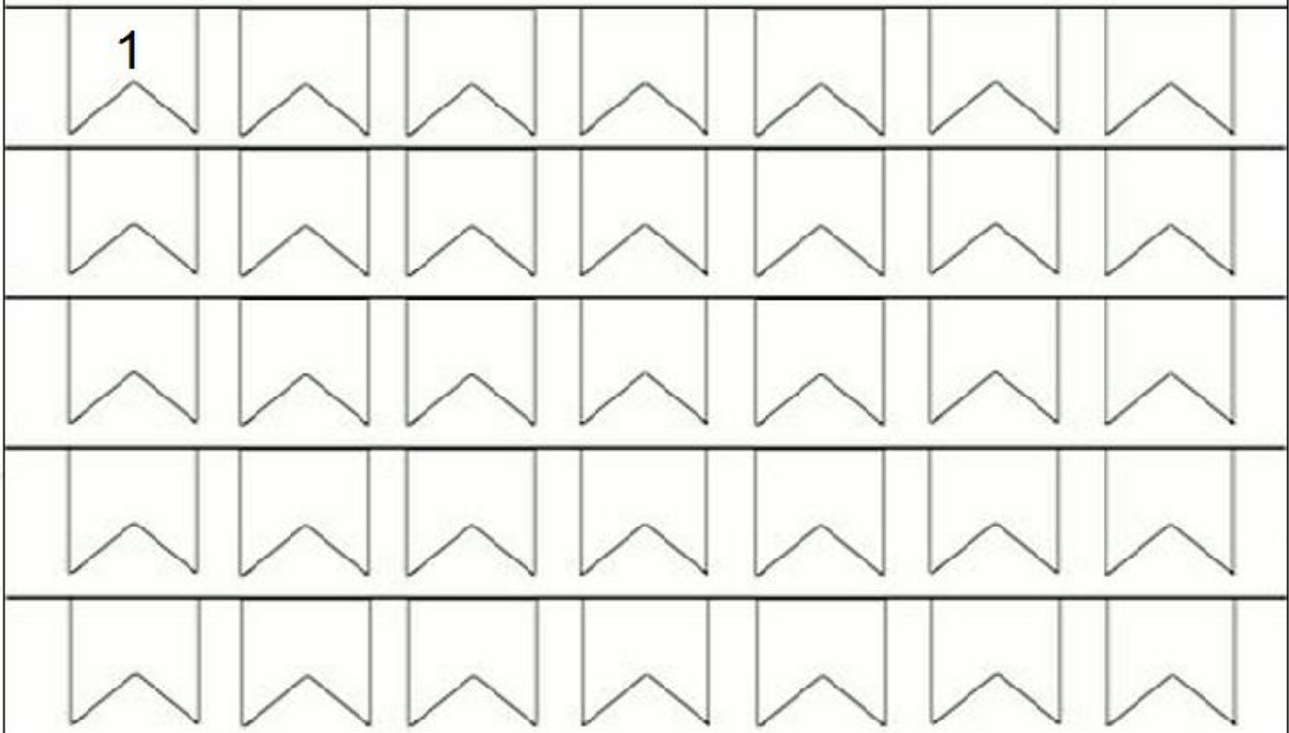


LEIA E PINTE O RETÂNGULO COM A PALAVRA CORRETA REFERENTE AOS DESENHOS. E CAPRICHE NA PINTURA.

	MILHO MICO		PIPOCA PAÇOCA
	BARCO BALÃO		FOGO FOCA
	PATO PADRE		BOLO BOCA

Two cartoon children are climbing a central vertical pole. A boy is on the top pole and a girl is on the bottom pole.

VAMOS ENUMERAR AS BANDEIRINHAS?



OBSERVE A CENA E RESPONDA COMO NO EXEMPLO:



Nº DE FOGUEIRAS .

1- UMA

Nº DE ESTRELAS .

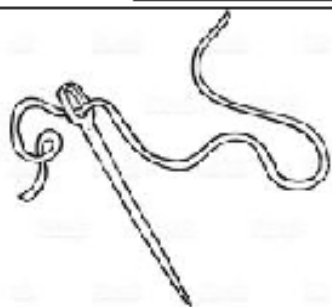
Nº DE PIPOCAS .

Nº DE BANDEIRINHAS.

Nº DE CRIANÇAS .

VAMOS COMPLETAR AS
PALAVRAS ABAIXO COM:

GA GO GU GÃO GE GI



A ____ LHA



____ LO




FO ____




____ MA



____ RRAFA



____ RAFA



____ LEIRO



____ RASSOL



____ LINHA



VA ____



TI ____ LA



LA ____

ADICIONANDO COM ZÉ LELE

$6 + 1 = \square$

$1 + 10 = \square$

$1 + 2 = \square$

$4 + 3 = \square$

$5 + 7 = \square$

$8 + 4 = \square$

$2 + 8 = \square$

$1 + 9 = \square$

$6 + 5 = \square$

$9 + 6 = \square$



VAMOS CALCULAR? MAS, VAMOS FICAR ATENTOS AOS SINAIS DE ADIÇÃO E SUBTRAÇÃO!!!

$5 + 4 =$

$3 + 4 =$

$9 - 5 =$

$6 + 2 =$

$6 - 2 =$

$7 + 2 =$

$8 - 3 =$

$7 - 4 =$

$5 - 2 =$

$4 + 4 =$



LIGUE JUNINO
CAPRICHE NA PINTURA



PIPOCA



BANDEIRINHA



FOGUEIRA



SANFONA



BARRAQUINHA



BALÃO

VAMOS CANTAR





O BALÃO VAI SUBINDO,
VEM CAINDO A GAROA.
O CÉU É TÃO LINDO, A NOITE É TÃO BOA!
SÃO JOÃO! SÃO JOÃO!
ACENDE A FOGUEIRA NO MEU CORAÇÃO!




DEPOIS DE CANTAR, CIRCULE NO
TEXTO TODAS AS PALAVRAS
TERMINADAS EM **ÃO**.
E FAÇA UMA LISTA:





GRÁFICO JUNINO:

ANTES DE CONTAR E ANOTAR A QUANTIDADE DE CADA ELEMENTO QUE FAZEM PARTE DAS FESTAS JUNINAS, VAMOS CAPRICHAR NA PINTURA:



ESCREVA O NOME DE CADA OBJETO:

ONDE ESTÃO AS CONSOANTES?



	A			O		A
--	---	--	--	---	--	---



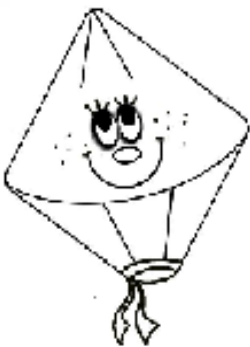
	I			O
--	---	--	--	---



A		E			O	I	
---	--	---	--	--	---	---	--



	I		O		A
--	---	--	---	--	---



	A		Ã	O
--	---	--	---	---



	O		U	E	I		A
--	---	--	---	---	---	--	---

JOGO DOS 7 ERROS

OBSERVE AS CENAS E CIRCULE O ESPAÇO ONDE FALTA ALGUMA COISA NA SEGUNDA IMAGEM:

(USAR LÁPIS DE COR VERMELHA PARA CIRCULAR)



CAÇA- PALAVRAS

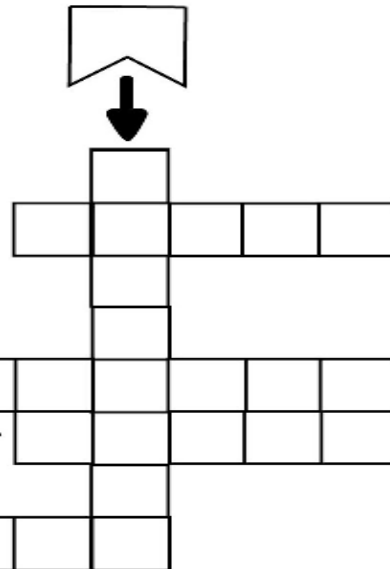
ENCONTRE NO CAÇA-PALAVRAS O NOME DAS PALAVRAS JUNINAS E PINTE CADA NOME DE AZUL. DEPOIS, CAPRICHE NA PINTURA.

K	B	E	I	J	O	R	N
O	O	B	A	L	Ã	O	O
P	I	P	O	C	A	T	I
C	M	I	L	H	O	L	V
F	O	G	U	E	I	R	A






CRUZADINHA




BALÃO, MILHO, PIPOCA, FOGUEIRA, BANDEIRA

RECORTE AS PEÇAS DO QUEBRA-CABEÇA, MONTE E COLE NA PÁGINA SEGUINTE.



MONTE E COLE O QUEBRA-CABEÇA, NESTA PÁGINA:



E NO ARRAIÁ...

COMPLETE AS FRASES DE ACORDO COM A FIGURA COM AJUDA DO BANCO DE PALAVRAS

SANFONA

CORNETA

SINO

VIOLA

PIPOCA



A MAGALI COME _____



CEBOLINHA TOCA A _____



ZÉ LELÉ TOCA A _____



CASCÃO TOCA O _____



CHICO BENTO TOCA A _____

AGORA, QUE AS FESTAS JUNINAS ESTÃO SE ENCERRANDO, E O CEBOLINHA PODE PARAR DE CORRER DA MÔNICA...

VAMOS PREENCHER O CALENDÁRIO DO MÊS DE JULHO



Dom	Seg	Ter	Quar	Qui	Sex	Sab
				1		



CORRIDA DO OVO







PARA ESSA CORRIDA, PRECISAMOS DE COLHERES E OVOS. SEGURANDO O OVO NA COLHER, VENCE QUEM CHEGAR PRIMEIRO NA LINHA DE CHEGADA.

NA BRINCADEIRA ORIGINAL, CADA PARTICIPANTE DEVE TRANSPORTAR A SUA COLHER COM O OVO NA BOCA, MAS SE OS PARTICIPANTES FOREM CRIANÇAS MENORES, É ACONSELHÁVEL QUE A COLHER SEJA TRANSPORTADA NA MÃO E QUE O OVO ESTEJA COZIDO.



DIA: 02/07/2021

JOGO DA MEMÓRIA: SERÁ ENVIADO PARA O ALUNO (A) EM PAPEL ADEQUADO, SENDO NECESSÁRIO APENAS RECORTAR PARA BRINCAR.



REFERÊNCIAS:

- MATERIAIS IMPRESSOS PARA ALFABETIZAÇÃO,

IMAGENS RETIRADAS DO GOOGLE:

- WWW. ENSINAR E APRENDER;
- ATIVIDADES PEDAGÓGICAS SUZANO;
- ESPAÇO EDUCAR.NET;
- PINTEREST;
- EDUCAÇÃO INFANTIL EM FOCO;
- SÓ ESCOLA.