



E.M. PREFEITO SEME ISSA

Aluno (a): _____

Ano: 4º ANO B

Bairro: _____

Professor (a): CONCEIÇÃO AP. P. MARTINS Fone: _____

6ª e 7ª APOSTILA 2021

Querida família,

*Logo estaremos encerrando nosso
2º Bimestre e iniciando nosso 2º semestre!*

*É muito importante que mantenham
a realização das atividades. Todo trabalho
feito até agora foi essencial e o processo de
aprendizagem não pode parar.*

*Agradeço pela parceria, dedicação e
paciência. Que possamos encerrar esse pe-
ríodo com saúde ao lado de quem amamos.*

*Com carinho e gratidão,
Professor(a):*



- **A 6ª apostila é referente aos dias** 07, 08, 09, 10, 11, 14, 15, 16, 17, 18 e 19/06 (11 dias) e **a 7ª apostila é referente aos dias** 21, 22, 23, 24, 25, 28, 29, 30/06, 01/07 e 02/07.
- Estas APOSTILAS deverão ser devolvidas para correção **no dia** **01/07 (QUINTA-FEIRA)**;

Atenciosamente

Equipe E.M “Prefeito Seme Issa”

FESTAS JUNINAS A ORIGEM



A típica Festa Junina, foi inicialmente chamada de “Festa Joanina”. Teve origem , segundo alguns historiadores nos países católicos europeus, no século IV, e era realizada a fim de prestar homenagem a São João, motivo pelo qual recebia este nome.

Chegando ao Brasil, trazida pelos portugueses, teve o nome modificado para “Festa Junina”, e logo foi incorporada aos costumes dos povos indígenas e negros.

A influência brasileira na tradição da festa pode ser percebida na alimentação, quando foram introduzidos o aipim (mandioca), milho, jenipapo, o leite de coco e também nos costumes, como o forró, o boi-bumbá, a quadrilha e o tambor-de-crioula. Mas não foi somente a influência brasileira que permaneceu nas comemorações juninas. Os franceses, por exemplo, acrescentaram à quadrilha, passos e marcações inspirados na dança da nobreza europeia. Já os fogos de artifício, que tanto embelezam a festa, foram trazidos pelos chineses.

ESCOLA: _____ DATA: 21/06/21
NOME: _____ PROFESSORA: CONCEIÇÃO
SÉRIE 4ºANO B

DE OLHO NO TEXTO



1- Preencha as lacunas:

A típica _____, foi inicialmente chamada de _____.
Teve origem, segundo alguns _____ nos países católicos _____
no século ____, e era realizada a fim de prestar homenagem a _____,
motivo pelo qual recebia este nome.

2- O texto informa que as Festas Juninas receberam influência de outros países. Quais foram estes países?

3- Em relação à alimentação, qual foi a influência do Brasil nas Festas Juninas?

4- De qual país foram trazidos os fogos de artifício que tanto embelezam as Festas Juninas?

5- Você sabe o que é um historiador? Responda com suas palavras.

PESQUISE E DESCUBRA O QUE SIGNIFICA AS PALAVRAS ABAIXO:

1- Responda com atenção....

Típica é o mesmo que _____

Origem diz respeito a _____

Tradição é _____

ESCOLA: _____

DATA: 22/06/21

NOME: _____

PROFESSORA: CONCEIÇÃO

SÉRIE 4ºANO B

Resolva os problemas.

a) Para ir a quadrilha Cebolinha saiu de casa as 19:50 levou 30 minutos para chegar a festa. Que horas o Cebolinha chegou?

b) A Magali leva 50 minutos de sua casa ao local da festa, para chegar as 20:30, que horas ela precisará sair de casa?

c) Chico Bento para ir a festa, saiu de casa as 19:00, levou 5 minutos para chegar a casa do Cascão, onde ficou por 9 minutos, da casa do cascão até a festa são 20 minutos. A que horas Chico Bento chegou ao local da quadrilha?

Cálculos:




a)

b)

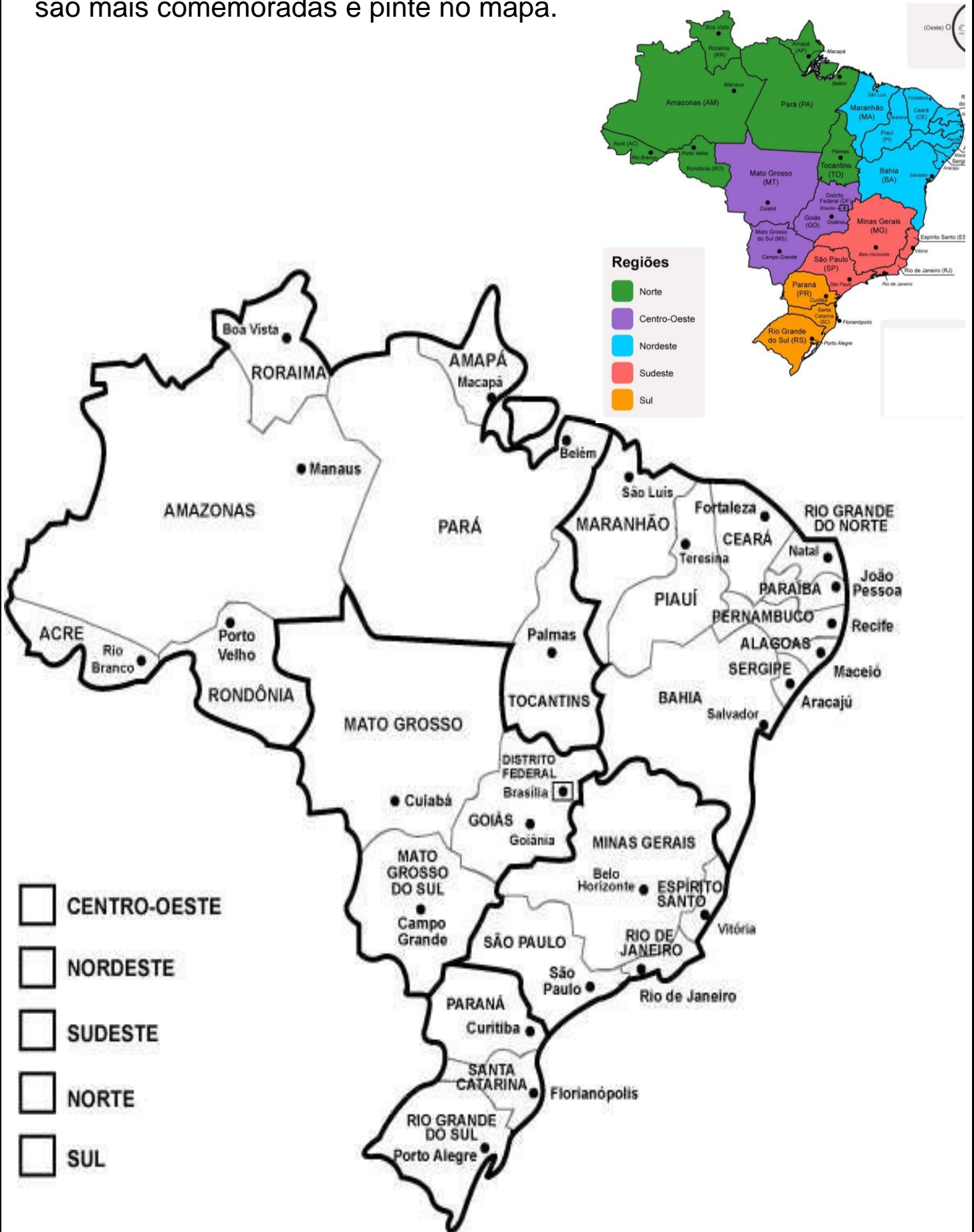
c)

Artes Visuais

• Ligue os pontos e pinte o desenho:



Faça uma pesquisa e descubra quais regiões do Brasil a Festa Junina são mais comemoradas e pinte no mapa.



ESCOLA: _____ DATA: 25/06/21
NOME: _____ PROFESSORA: CONCEIÇÃO
SÉRIE 4ºANO B

**LISTA DE PALAVRAS:
O QUE TEM NA FESTA JUNINA:**



AGORA, AGRUPE CONSIDERANDO O NÚMERO DE SÍLABAS

DISSÍLABA _____

TRISSÍLABA _____

POLISSÍLABA _____

ESCOLA: _____

DATA: 25/06/21

NOME: _____

PROFESSORA: CONCEIÇÃO

SÉRIE 4ºANO B

Jogo dos 7 ERROS



ESCOLA: _____

DATA: 28/06/21

NOME: _____

PROFESSORA: CONCEIÇÃO

SÉRIE 4ºANO B



PRODUÇÃO DE TEXTO

Observe a imagem e produza um texto, não esqueça de usar sinais de pontuação quando necessário.



O Casamento

ESCOLA: _____ DATA: 28/06/21

NOME: _____ PROFESSORA: CONCEIÇÃO

SÉRIE 4ºANO B

Arte

Esse ano, devido a pandemia, mais uma vez as Festas Juninas foram canceladas, ou adiadas. Você vai sentir falta?

_____ **O que você mais gosta nas Festas Juninas?**

Represente desenhando.

ESCOLA: _____
NOME: _____
SÉRIE 4ºANO B

DATA: 29/06/21

PROFESSORA: CONCEIÇÃO

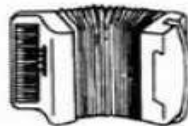
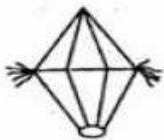
CAÇA - PALAVRAS

Encontre no caça- palavras abaixo dez palavras relacionadas à festa junina

pinte de amarelo as palavras que encontrar :



F	O	G	U	E	I	R	A	H	D	Ç	Q	L	O	C	S	L	O	A	B
Q	W	E	R	T	Y	U	I	O	P	C	A	S	D	F	G	H	J	K	A
L	Ç	Z	P	E	S	C	A	R	I	A	X	C	V	B	N	M	Q	E	L
R	K	E	K	D	D	J	X	I	E	N	F	Q	K	L	M	A	M	A	Ã
E	N	I	C	C	R	A	T	O	W	J	Q	H	D	F	I	C	A	U	O
O	K	A	P	A	O	V	U	A	V	I	D	R	P	C	R	B	C	I	L
M	U	S	B	I	L	A	R	A	B	C	N	U	R	H	K	E	R	N	M
S	M	N	O	P	E	L	D	O	N	A	U	G	A	A	G	I	C	O	U
A	M	N	B	I	V	C	X	Z	Ç	L	K	J	H	P	G	F	D	S	A
N	R	M	I	R	O	J	V	A	Q	W	E	R	T	É	Y	U	I	O	P
F	D	F	A	A	N	E	K	P	I	Y	M	L	O	U	O	F	B	U	X
O	G	H	D	J	T	G	H	V	F	D	R	C	U	V	H	U	S	D	R
N	F	J	F	R	G	X	R	Q	V	V	A	A	F	E	G	T	M	E	T
A	D	K	M	S	P	I	F	K	A	J	R	E	F	I	C	R	N	T	M
Q	S	L	N	J	O	A	L	I	S	K	Ç	I	G	O	M	I	O	I	M
W	A	Ç	B	H	K	D	H	B	B	R	Q	U	E	N	T	Ã	O	Y	I
E	P	A	V	L	I	M	O	A	L	E	E	O	X	E	E	I	I	R	L
R	O	S	C	M	H	J	F	T	H	A	J	C	R	U	V	T	N	N	H
T	I	D	X	I	E	O	J	F	E	A	K	U	D	T	Y	Q	A	M	O
Y	U	F	Z	A	B	A	N	D	E	I	R	I	N	H	A	S	H	I	O



ESCOLHA TRÊS PALAVRAS QUE VOCÊ ENCONTROU E FORME FRASES INTERROGATIVAS?

ESCOLA: _____

DATA: 30/06/21

NOME: _____

PROFESSORA: CONCEIÇÃO

SÉRIE 4ºANO B

RESOLVA AS MULTIPLICAÇÕES

$$\begin{array}{r} 27 \\ \times 5 \\ \hline \end{array}$$

$$\begin{array}{r} 64 \\ \times 3 \\ \hline \end{array}$$

$$\begin{array}{r} 38 \\ \times 5 \\ \hline \end{array}$$

$$\begin{array}{r} 58 \\ \times 3 \\ \hline \end{array}$$

$$\begin{array}{r} 67 \\ \times 3 \\ \hline \end{array}$$

$$\begin{array}{r} 25 \\ \times 5 \\ \hline \end{array}$$

$$\begin{array}{r} 56 \\ \times 5 \\ \hline \end{array}$$

$$\begin{array}{r} 26 \\ \times 4 \\ \hline \end{array}$$

$$\begin{array}{r} 24 \\ \times 8 \\ \hline \end{array}$$

$$\begin{array}{r} 23 \\ \times 4 \\ \hline \end{array}$$

$$\begin{array}{r} 39 \\ \times 4 \\ \hline \end{array}$$

$$\begin{array}{r} 36 \\ \times 3 \\ \hline \end{array}$$

$$\begin{array}{r} 47 \\ \times 2 \\ \hline \end{array}$$

$$\begin{array}{r} 25 \\ \times 3 \\ \hline \end{array}$$

$$\begin{array}{r} 37 \\ \times 3 \\ \hline \end{array}$$

$$\begin{array}{r} 33 \\ \times 7 \\ \hline \end{array}$$

$$\begin{array}{r} 49 \\ \times 3 \\ \hline \end{array}$$

$$\begin{array}{r} 48 \\ \times 3 \\ \hline \end{array}$$

$$\begin{array}{r} 69 \\ \times 2 \\ \hline \end{array}$$

$$\begin{array}{r} 34 \\ \times 7 \\ \hline \end{array}$$

$$\begin{array}{r} 57 \\ \times 3 \\ \hline \end{array}$$

$$\begin{array}{r} 27 \\ \times 4 \\ \hline \end{array}$$

$$\begin{array}{r} 23 \\ \times 6 \\ \hline \end{array}$$

$$\begin{array}{r} 25 \\ \times 7 \\ \hline \end{array}$$



Dominó da Multiplicação

28

4x4

30/06/21

16

9x9

81

9x4

36

8x7

56

9x7

35

8x8

63

4x6

64

4x3

24

7x7

12

6x7

49

4x7

42

9x5

28

4x8

45

8x5

32

7x5

15

3x6

40

9x8

18

6x8

72

5x5

48

9x3

25

7x3

27

7x2

21

4x5

14

5x6

20

5x3

30

6x9

54

6x5

30

4x7

ESCOLA: _____ DATA: 01/07/21
NOME: _____ PROFESSORA: CONCEIÇÃO
SÉRIE 4ºANO B

PÉ DE LATA

SABE AQUELAS LATAS DE LEITE EM PÓ QUE VÃO PARA O [LIXO](#)? DÁ PRA FAZER UMA [BRINCADEIRA](#) BEM [DIVERTIDA](#) E DIFERENTE COM SEUS FILHOS, SEM GASTAR NADA, APENAS A CRIATIVIDADE. E É UM MOMENTO PARA VOCÊS PASSAREM JUNTOS. O LEGAL É DEIXAR A CRIANÇA PRODUZIR O [BRINQUEDO](#), OS PAIS SÓ PODEM DAR UMA MÃOZINHA QUANDO HOVER DIFICULDADE POR PARTE DA CRIANÇA.

MATERIAL

- 2 LATAS VAZIAS DE LEITE EM PÓ (DE 400G)
- PREGO
- MARTELO
- FITA ADESIVA COLORIDA PARA DECORAR A LATA (PODE USAR TINTA, PAPEL PARA ENCAPAR OU QUALQUER OUTRO MATERIAL QUE DEIXE A LATA BEM BONITA)
- 2 PEDAÇOS DE BARBANTE DE 1,5 METRO CADA UM

MÃOS À OBRA

1.

1. COM UM PREGO E O MARTELO, FAÇA DOIS FUROS NO FUNDO DE CADA LATA (ESSA É UMA TAREFA PARA ADULTOS)
2. DECORE AS LATAS COM AS FITAS ADESIVAS COLORIDAS
3. PARA FINALIZAR CADA LATA, PASSE O BARBANTE PELOS DOIS FUROS, DE FORA PARA DENTRO DA LATA. DÊ ALGUNS NÓS NAS PONTAS PARA QUE FIQUEM BEM FIRMES E NÃO ESCAPEM DURANTE A BRINCADEIRA.




Bola na lata

Material

- * 6 latas de achocolatados ou leite em pó de 1 kg
- * Retalhos de papel coloridos
- * Cola branca
- * Bolas de plástico médias (igual às da piscina de bolinhas)



- 1- Decore as 6 latas com os retalhos de papel e junte 3 latas com fita crepe, formando um conjunto de latas com duas fileiras.
- 2- Coloque as latas em cima de uma mesinha, com a "boca" voltada para os participantes, a uma distância considerável da marca onde as crianças vão lançar as bolas.
- 3- Cada participante recebe três bolinhas de plástico para fazer três tentativas.
- 4- Vence quem acertar mais bolinhas nos buracos das latas.



REFERÊNCIA

<https://www.lipitipi.org/2015/06/atividade-texto-interpretacao-origem.html>

<https://br.pinterest.com/emmrocha0738/ana-paula-martins/>

<http://cristhianeguimaraes.blogspot.com/2014/06/atividades-juninas.html>

<https://escolaeducacao.com.br/atividades-para-festa-junina-para-o-4o-ano/atividades-festa-junina-4-ano-producao-de-texto/>

<https://www.lipitipi.org/2013/05/atividade-producao-de-texto-festas.html>

<https://rosangelaprendizagem.blogspot.com/2013/05/matematica-atividades-juninasjulinas.html?m=0>

<https://rodrigoeducar.wordpress.com/2017/05/11/atividades-alusivas-a-festa-junina/>

<https://www.imparcial.com.br/noticias/a-origem-da-festa-junina,21076>

https://educacaoetransformacaooficial.blogspot.com/2019/06/multiplicacao_11.html

<https://pt.slideshare.net/Alvarenga-48/domin-da-multiplicao>

<https://blog.lojaslinna.com.br/pe-de-lata#.YL-A8vIKhPY>

<https://escoladobem.com.br/aprenda-a-fazer-um-pe-de-lata/>

<https://br.pinterest.com/carminhaconvive/brincadeiras-de-s%C3%A3o-jo%C3%A3o/>

<https://br.pinterest.com/pin/480407485242216073/>

https://org.prof.aninha1_5001703975578239295.pdf

<https://br.pinterest.com/pin/99079260531163329/>