



PREFEITURA DA ESTÂNCIA TURÍSTICA DE
IBIÚNA
Por uma Ibiúna próspera. Investindo no presente, gerando o futuro.
SECRETARIA DE EDUCAÇÃO



E.M. "Vereador José Muniz"



7ª apostila

Referente aos dias 21, 22, 23, 24, 25, 28, 29 e 30 de Junho
01 e 02 de Julho. (Totalizando 10 dias)

Data da devolução da 6ª e 7ª apostilas: 01 de Julho de 2021 .

Nome do aluno: _____

Professora: **Maah Lima**

Turma: **Fase I-A- Manhã**

2º Bimestre/2021



CALENDARIO

2021

JUNHO



DATAS COMEMORATIVAS DO MÊS

03 – CORPUS CHRISTI



DOM	SEG	TER	QUA	QUI	SEX	SAB
		1	2	3	4	5
6	7	8	9	10	11	12
13	14	15	16	17	18	19
20	21	22	23	24	25	26
27	28	29	30			

MARQUE COM UM X EM COMO O DIA ESTÁ:

<p>21/06/21</p> <p>COMO ESTÁ O TEMPO ?</p> <p>ENSOLARADO</p> <p>NUBLADO</p> <p>CHUVOSO</p>	<p>22/06/21</p> <p>COMO ESTÁ O TEMPO ?</p> <p>ENSOLARADO</p> <p>NUBLADO</p> <p>CHUVOSO</p>	<p>23/06/2021</p> <p>COMO ESTÁ O TEMPO ?</p> <p>ENSOLARADO</p> <p>NUBLADO</p> <p>CHUVOSO</p>
<p>24/06/2021</p> <p>COMO ESTÁ O TEMPO ?</p> <p>ENSOLARADO</p> <p>NUBLADO</p> <p>CHUVOSO</p>	<p>25/06/2021</p> <p>COMO ESTÁ O TEMPO ?</p> <p>ENSOLARADO</p> <p>NUBLADO</p> <p>CHUVOSO</p>	<p>28/06/2021</p> <p>COMO ESTÁ O TEMPO ?</p> <p>ENSOLARADO</p> <p>NUBLADO</p> <p>CHUVOSO</p>
<p>29/06/2021</p> <p>COMO ESTÁ O TEMPO ?</p> <p>ENSOLARADO</p> <p>NUBLADO</p> <p>CHUVOSO</p>	<p>30/06/2021</p> <p>COMO ESTÁ O TEMPO ?</p> <p>ENSOLARADO</p> <p>NUBLADO</p> <p>CHUVOSO</p>	<p>/ /2021</p> <p>COMO ESTÁ O TEMPO ?</p> <p>ENSOLARADO</p> <p>NUBLADO</p> <p>CHUVOSO</p>
<p>/ /2021</p> <p>COMO ESTÁ O TEMPO ?</p> <p>ENSOLARADO</p> <p>NUBLADO</p> <p>CHUVOSO</p>	<p>/ /2021</p> <p>COMO ESTÁ O TEMPO ?</p> <p>ENSOLARADO</p> <p>NUBLADO</p> <p>CHUVOSO</p>	<p>/ /2021</p> <p>COMO ESTÁ O TEMPO ?</p> <p>ENSOLARADO</p> <p>NUBLADO</p> <p>CHUVOSO</p>
<p>01/07 /2021</p> <p>COMO ESTÁ O TEMPO ?</p> <p>ENSOLARADO</p> <p>NUBLADO</p> <p>CHUVOSO</p>	<p>02/07/2021</p> <p>COMO ESTÁ O TEMPO ?</p> <p>ENSOLARADO</p> <p>NUBLADO</p> <p>CHUVOSO</p>	<p>/ /2021</p> <p>COMO ESTÁ O TEMPO ?</p> <p>ENSOLARADO</p> <p>NUBLADO</p> <p>CHUVOSO</p>



E. M. "VEREADOR JOSÉ MUNIZ"

ALUNO: _____

SEGUNDA- FEIRA, 21 DE JUNHO DE 2021.

ATIVIDADE 1

INÍCIO DO INVERNO- 21 DE JUNHO

VAMOS COLORIR!



www.oespacoeducar.com.br



E. M. "VEREADOR JOSÉ MUNIZ"

ALUNO: _____

SEGUNDA- FEIRA, 21 DE JUNHO DE 2021.

ATIVIDADE 2

“ATIVIDADES JUNINAS PARA BRINCAR EM FAMÍLIA”

FAMÍLIA, PARA REALIZAR ESTA ATIVIDADE, PROCURE UM LOCAL LIVRE DE OBSTÁCULOS; COM GIZ, FITA, CARVÃO OU OUTRO MATERIAL DESENHE UM CAMINHO NO CHÃO; REUNA A FAMÍLIA, USE A IMAGINAÇÃO, CRIATIVIDADE E SE DIVIRTAM!


Obs: ENVIAR VÍDEOS OU FOTOS NO GRUPO DA TURMNA

Ovo na colher

Material:

- ★ giz
- ★ colheres de sopa
- ★ ovos cozidos

1. Com um giz, desenhe no chão uma minipista na quadra, determinando o local de partida e de chegada.
 2. Cada aluno deve segurar com uma das mãos (ou a boca) uma colher com um ovo cozido em cima.
 3. Vence quem cruzar a linha de chegada sem derrubar o ovo.
- Atenção:** Se quiser variar, substitua o ovo por batata ou limão.





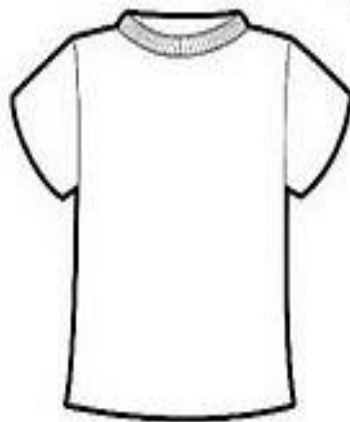

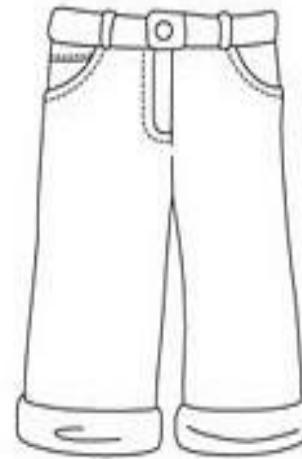
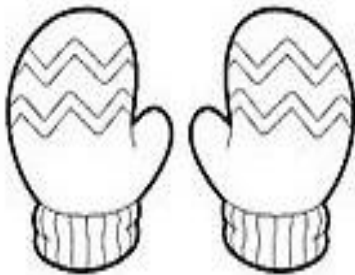
E. M. "VEREADOR JOSÉ MUNIZ"

ALUNO: _____

TERÇA- FEIRA, 22 DE JUNHO DE 2021.

ATIVIDADE 3

É INVERNO. ESCOLHA AS PEÇAS DE ROUPA QUE VOCÊ DEVE USAR.





E. M. "VEREADOR JOSÉ MUNIZ"

ALUNO: _____

TERÇA- FEIRA, 22 DE JUNHO DE 2021.

ATIVIDADE 4

“ATIVIDADES JUNINAS PARA BRINCAR EM FAMÍLIA”

FAMÍLIA, ESTA ATIVIDADE PODE SER REALIZADA EM UM LOCAL DENTRO DE CASA OU NO QUINTAL.


REUNA A FAMILIA, USE A IMAGINAÇÃO, CRIATIVIDADE E SE DIVIRTAM!

Obs: ENVIAR VÍDEOS OU FOTOS NO GRUPO DA TURMNA

Queimada mirim

Material:

- ★ bola de meias macias
- ★ lenços com estampa de bolinha
- ★ lenços com estampa xadrez
- ★ giz
- ★ dado



1. Forme dois grupos, sendo que cada um usará o mesmo tipo de lenço.
2. Num determinado lugar da quadra, marque com o giz onde será o "poço", para onde deverão ir os jogadores "queimados".
3. Os jogadores misturam-se pela quadra.
4. Um jogador de cada equipe jogará o dado. O que tirar o número maior começará o jogo.

5. O objetivo é "queimar" com a bola de meia a pessoa do "lenço" diferente do seu. Se ela deixar a bola cair no chão, vai para o poço.
6. Se a bola é agarrada por qualquer membro da equipe, o jogador é salvo.
5. Ganha a equipe que "queimar" todos os jogadores adversários.



E. M. "VEREADOR JOSÉ MUNIZ"

ALUNO: _____

QUARTA- FEIRA, 23 DE JUNHO DE 2021.

ATIVIDADE 5

FAÇA UM ROSTO BEM BONITO PARA O BONECO DE NEVE





E. M. "VEREADOR JOSÉ MUNIZ"

ALUNO: _____

QUARTA- FEIRA, 23 DE JUNHO DE 2021.

ATIVIDADE 6

“ATIVIDADES JUNINAS PARA BRINCAR EM FAMÍLIA”

EM CASA COM A FAMÍLIA, USE A IMAGINAÇÃO, CRIATIVIDADE E SE DIVIRTAM!

Obs: ENVIAR VÍDEOS OU FOTOS NO GRUPO DA TURMNA

Pesca com peneira

Material:

- ★ bacia grande
- ★ várias tampas de garrafa pet
- ★ água
- ★ peneira plástica
- ★ vareta de bambu

1. Sobre a mesa, coloque uma bacia com água e tampinhas plásticas de refrigerante boiando.

2. Para pescá-las, a criança deve usar uma peneira plástica de cozinha (usada para coar leite no copo), com o cabo amarrado numa vareta.

3. Cada participante terá três tentativas.

4. O professor anota o número de tampinhas pescadas.

5. Vence quem “peneirar” mais tampinhas.

Atenção: pode-se, também, utilizar uma colher de pau com o cabo bem comprido no lugar da peneira.





E. M. "VEREADOR JOSÉ MUNIZ"

ALUNO: _____

QUINTA- FEIRA, 24 DE JUNHO DE 2021.

ATIVIDADE 7

NOME: _____

VAMOS ESCREVER? CÓPIA COM SIGNIFICADO:



I	N	V	E	R	N	O



E. M. "VEREADOR JOSÉ MUNIZ"

ALUNO: _____

QUINTA- FEIRA, 24 DE JUNHO DE 2021.

ATIVIDADE 8

"ATIVIDADES JUNINAS PARA BRINCAR EM FAMÍLIA"

EM CASA COM A FAMÍLIA, USE A IMAGINAÇÃO, CRIATIVIDADE E SE DIVIRTAM!

Obs: ENVIAR VÍDEOS OU FOTOS NO GRUPO DA TURMNHA

Dança dos pezinhos

Dinâmica:

- ★ Cante a música Oi, bota aqui, oi, bota aqui o seu pezinho. O seu pezinho bem juntinho com o meu/ com as crianças. ...
- ★ Ensine os passinhos.

1. Monte duas fileiras de crianças, uma de frente para a outra.
2. Quando começar a música, as crianças vão para frente, até que se encontram no meio do caminho, e tocam os pés uma das outras.
3. Sempre que mudar o refrão da música, a garotada tem de trocar de lado.
4. Ao final, elas dão as mãos e dançam um animado balancê, como se estivessem no baile.

E depois não vai dizer que vai se esquecer
e depois não vai dizer que você se arrependeu

8 www.editoralua.com.br



E. M. "VEREADOR JOSÉ MUNIZ"

ALUNO: _____

SEXTA- FEIRA, 25 DE JUNHO DE 2021.

ATIVIDADE 9

Atividade



NO INVERNO FAZ UM FRIO
E EU ADORO TOMAR CHÁ.
CHAMO SEMPRE A MAGALI
PARA ME ACOMPANHAR

NÓS TOMAMOS CHÁ QUENTINHO
NUM XÍCARA BEM BACANA
ELA É BEM VERMELHINHA
E FEITA DE PORCELANA

GI BARBOSA



PINTE A XÍCARA DA MÔNICA NA COR DE QUE O TEXTO FALA.

ENCONTRE A PALAVRA INVERNO NO TEXTO E PINTE DE VERMELHO

NAS PALAVRAS ABAIXO PINTE AS VOGAIS DE VERDE E AS CONSOANTES DE AMARELO

INVERNO

CHÁ

MÔNICA

FRIO

MAGALI

XÍCARA



E. M. "VEREADOR JOSÉ MUNIZ"

ALUNO: _____

SEXTA- FEIRA, 25 DE JUNHO DE 2021.

ATIVIDADE 10

“ATIVIDADES JUNINAS PARA BRINCAR EM FAMÍLIA”

EM CASA COM A FAMÍLIA, USE A IMAGINAÇÃO, CRIATIVIDADE E SE DIVIRTAM!

Obs: ENVIAR VÍDEOS OU FOTOS NO GRUPO DA TURMHA



Passa chapéu

Material:

- ★ um chapéu de palha
- ★ aparelho de som

1. Os participantes sentados no chão ou em pé fazem um círculo.
2. Coloque uma música caipira para tocar, enquanto o chapéu de palha vai passando de mão em mão. Se estiverem em pé, devem dançar sem sair do lugar.
3. Quando a música parar, quem estiver com o chapéu sai da brincadeira.
4. Vence quem conseguir ir até o final sem ser pego com o chapéu na mão.

www.editoralua.com.br



E. M. "VEREADOR JOSÉ MUNIZ"

ALUNO: _____

SEGUNDA- FEIRA, 28 DE JUNHO DE 2021.

ATIVIDADE 11

PROJETO FESTAS JUNINAS

DERRUBANDO LATAS

Circule a lata menor



Basta colocar várias latas vazias num muro. Os participantes tentam de
rubar as latas atirando bolas feitas com meias.
Vence quem derrubar mais latas.



E. M. "VEREADOR JOSÉ MUNIZ"

ALUNO: _____

SEGUNDA- FEIRA, 28 DE JUNHO DE 2021.

ATIVIDADE 12

**Desafios
CAIPIRAS**

Olá meus amores!!!

Nós estamos no mês de **junho**, bastante conhecido por conta da **cultura nordestina** (*trajes, músicas, danças, comidas, etc.*).

Mas, como ainda, não podemos ficar juntinhos, nossa comemoração esse ano, vai ser diferente.

Essa semana, vocês receberão **cinco desafios caipiras**, para realizarem. Eles serão postados diariamente.

Vocês realizarão o desafio e depois por foto ou vídeo, enviarão para a professora, no dia indicado.

Espero que vocês se divirtam bastante!

Prof. Marluce Sousa

DESAFIO 1

EU ARRASO NO LOOK CAIPIRA!

Olá meu amor!!!

→ Hoje você irá enviar uma foto para a sua professora vestido de **traje caipira**.

Beijos da profe!

Prof. Marluce Sousa

Obs: ENVIAR VÍDEOS OU FOTOS NO GRUPO DA NOSSA TURMHA



E. M. "VEREADOR JOSÉ MUNIZ"

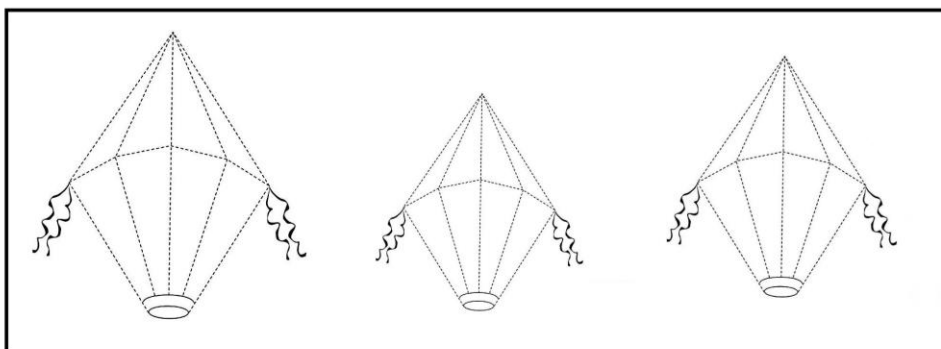

ALUNO: _____

TERÇA- FEIRA, 29 DE JUNHO DE 2021.

ATIVIDADE 13

FESTA JUNINA

CIRCULE E PINTE O MAIOR DESENHO DE CADA QUADRO:



@blogespacoeducar

www.oespacoeducar.com:br



E. M. "VEREADOR JOSÉ MUNIZ"

ALUNO: _____

TERÇA- FEIRA, 29 DE JUNHO DE 2021.

ATIVIDADE 14



DESAFIO 2

BRINCADEIRAS CAIPIRAS

Olá meu amor!!!

→ Pesquise uma **brincadeira caipira** bem legal!
Grave um vídeo ensinando como se brinca e envie para a professora.

Beijos da profe!

Prof. Marluce Souza

Obs: ENVIAR VÍDEOS OU FOTOS NO GRUPO DA NOSSA TURMHA



E. M. "VEREADOR JOSÉ MUNIZ"

ALUNO: _____

QUARTA- FEIRA, 30 DE JUNHO DE 2021.

ATIVIDADE 15


ESCOLA _____

ALUNO (A) _____

O RIO TÁ PRA PEIXE? DATA ____ / ____ / ____



VAMOS PESCAR COM CHICO BENTO?
PINTE APENAS OS PEIXINHOS QUE
CARREGAM AS VOGAIS.



IDEIA CRIATIVA GI BARBOSA



E. M. "VEREADOR JOSÉ MUNIZ"

ALUNO: _____

QUARTA- FEIRA, 30 DE JUNHO DE 2021.

ATIVIDADE 16

DESAFIO 3

RECEITAS CAIPIRAS

Olá meu amor!!!

→ Pesquise uma *receita de uma comida típica* que você adore! **PREPARE COM A FAMÍLIA**, tire uma foto e envie para a professora.

Beijos da profe!

Prof. Marluce Sousa



E. M. "VEREADOR JOSÉ MUNIZ"

ALUNO: _____

QUINTA- FEIRA, 01 DE JULHO DE 2021.

ATIVIDADE 17



Pula a fogueira

Material:

- ★ giz
- ★ papéis coloridos picados

1. Trace no chão duas linhas, representando a largura da fogueira. O intervalo entre as linhas inicialmente deve ser pequeno.

2. Os jogadores ficam em fila e começam, um a um, a "pular" a fogueira. Quem não atingir o lado oposto, é "queimado" e sai do jogo.

3. À proporção que toda a fila pula a fogueira, as linhas vão se alargando, aumentando o desafio.

4. Ganha quem pular a maior distância sem se "queimar".



www.editoralua.com.br

9

Obs: ENVIAR VÍDEOS OU FOTOS NO GRUPO DA NOSSA TURMNA



E. M. "VEREADOR JOSÉ MUNIZ"

ALUNO: _____

QUINTA- FEIRA, 01 DE JULHO DE 2021.

ATIVIDADE 18

DESAFIO 4

CONFEÇÃO DE INSTRUMENTO MUSICAL

Olá meu amor!!!

→ Hoje você irá confeccionar um **instrumento musical** de material reciclável. Após terminar o instrumento, tire uma foto e envie para a professora.

Beijos da profe!

Prof. Marluce Sousa

Obs: ENVIAR VÍDEOS OU FOTOS NO GRUPO DA NOSSA TURMNA



E. M. "VEREADOR JOSÉ MUNIZ"

ALUNO: _____

SEXTA- FEIRA, 02 DE JULHO DE 2021.

ATIVIDADE 19

EM CASA COM A FAMILIA, BRINQUE, USE A IMAGINAÇÃO,
CRIATIVIDADE E SE DIVIRTA!!!

Obs: ENVIAR VÍDEOS OU FOTOS NO GRUPO DA TURMHA



1. Divida os participantes em dois ou três grupos com o mesmo número de alunos, os quais deverão ficar descalços e ceder os sapatos para a atividade.
2. Os calçados serão espalhados por toda a quadra ou o espaço em que será feita a dinâmica.
3. Uma criança do grupo deverá procurar dois

- pares de calçados idênticos e "vestir" os pés das cadeiras que estarão espalhadas pelo ambiente.
4. O grupo deverá permanecer nas laterais da quadra, orientando o colega na busca pelo sapato.
5. Vencerá a equipe que conseguir calçar os 4 pés das 3 cadeiras no menor tempo.



E. M. "VEREADOR JOSÉ MUNIZ"

ALUNO: _____

SEXTA- FEIRA, 02 DE JULHO DE 2021.

ATIVIDADE 20

DESAFIO 5

DANÇAS CAIPIRAS

Olá meu amor!!!

→ Para encerrarmos a semana de forma bem divertida!
Você irá colocar uma **música junina**, gravar um vídeo fazendo uma **dança** bem animada e enviar para a professora.

Beijos da profe!

Prof. Marluce Sousa

Obs: ENVIAR VÍDEOS OU FOTOS NO GRUPO DA TURMHA

QUALQUER DÚVIDA ESTOU Á DISPOSIÇÃO 😊
BEIJOS NO CORAÇÃO!!! ❤️

Referências Bibliográficas

<https://br.pinterest.com/>

<https://www.ideiacriativa.org/>

<https://www.atividadeseducacaoinfantil.com.br/> <http://cantinodosaber.com.br/>

<https://escolaeducacao.com.br/desenhos-festa-junina-para-colorir/>

<https://israelakotona.blogspot.com/2020/11/calendario-turma-da-monica.html>

www.oespacoeducar.com.br

<https://oespacoeducar.com.br/wp-content/uploads/2019/06/modura4.jpg>

www.editoralua.com.br

<https://escolaeducacao.com.br/atividades-de-inverno/atividades-sobre-inverno-boneco-de-neve/>

escolaeducacao.com.br

<https://www.soescola.com/2017/06/atividades-sobre-o-inverno.html>.

<https://www.ideiacriativa.org/2010/07/atividade-inverno.html>

Desafios caipira: créditos professora Marluce Sousa

<https://oespacoeducar.com.br/2020/05/12/educacao-infantil-atividades-com-a-tematica-festa-junina/>

<https://soloinfantil.com/educacao/atividades-de-alfabetizacao/>

<https://br.pinterest.com/pin/830491987509533073/>

<https://www.tempojunto.com/2015/06/12/brincadeiras-de-festa-junina-para-um-arraial-de-arrasar/>

<https://br.pinterest.com/pin/616711742694891608/>

Imagens do Google e Pinterest