

E.M. JULIANA COELHO DA SILVA HAMADA

ATIVIDADES DE AULAS REMOTAS DEVIDO A PANDEMIA DA COVID.

APOSTILA REFERENTE AOS DIAS: 21, 22, 23, 24, 25, 28, 29, 30/06, 01 e 02/07.

2021

7ª APOSTILA

Devolução da 6ª e 7ª apostila dia 01/07

PROFESSORA: CLAUDINEIA DIAS DE OLIVEIRA

FASE 1 A



CAMPOS DE EXPERIÊNCIA E OBJETIVOS DAS APRENDIZAGENS

21/06 – SEGUNDA – ESCUTA, FALA, PENSAMENTO E IMAGINAÇÃO (EI03EF01)

22/06 – TERÇA – ESPAÇOS, TEMPOS, QUANTIDADES, RELAÇÕES E TRANSFORMAÇÕES (EI03TS04)

23/06 – QUARTA - ESCUTA, FALA, PENSAMENTO E IMAGINAÇÃO (EI03EF01)

24/06 – QUINTA – ESPAÇOS, TEMPOS, QUANTIDADES, RELAÇÕES E TRANSFORMAÇÕES (EI03ET01)

25/06 – SEXTA– ESCUTA, FALA, PENSAMENTO E IMAGINAÇÃO (EI03EF07)

28/06 – SEGUNDA – ESPAÇOS, TEMPOS, QUANTIDADES, RELAÇÕES E TRANSFORMAÇÕES (EI03ET01)

29/06 – TERÇA TRAÇOS, SONS, CORES E FORMAS (EI03ES02)

30/06 – QUARTA – O EU, O OUTRO E O NÓS (EI03EO0)

01/07 – QUINTA – CORPO, GESTOS E MOVIMENTOS (EI03CG02)

02/07 – SEXTA – CORPO, GESTOS E MOVIMENTOS (EI03CG01)

ORIENTAÇÕES GERAIS

- ❖ MARQUE UM HORÁRIO E LOCAL PARA A REALIZAÇÃO DAS ATIVIDADES;
- ❖ LIMPE A MESA E LAVE AS MÃOS PARA NÃO SUJAR AS ATIVIDADES;
- ❖ OS PAIS DEVERÃO AUXILIAR NAS ATIVIDADES (NÃO FAZER PARA AS CRIANÇAS);
- ❖ AS ATIVIDADES DEVEM SER FEITAS AOS POUCOS E NÃO TODAS DE UMA VEZ SÓ;
- ❖ É MUITO IMPORTANTE RETIRAR AS APOSTILAS E DEVOLVER NAS DATAS DETERMINADAS, POIS, SERÁ UM DOS INSTRUMENTOS DE AVALIAÇÃO DA APRENDIZAGEM DA CRIANÇA.
- ❖ VÍDEOS E FOTOS REGISTRADOS DAS ATIVIDADES TAMBÉM SERÁ UTILIZADO PARA ACOMPANHAR A APRENDIZAGEM DO(A) ALUNO(A).

IMPORTANTE

REGISTRAR ALGUMAS ATIVIDADES COM FOTOS OU VÍDEOS E ENVIAR NO GRUPO DA FASE OU DIRETAMENTE PARA A PROFESSORA



Querida família reconheço e valorizo todo esforço e dedicação nas atividades remotas de seu filho! Parabéns!



@julia.santos.31



FESTA NA ROÇA

- * COLORIR A CENA.
- * PINTAR O NOME DO RITMO MUSICAL MAIS TOCADO NO PERÍODO JUNINO.



AXÉ

POP

ROCK

PAGODE

SAMBA

FORRÓ

MEU NOME É ...



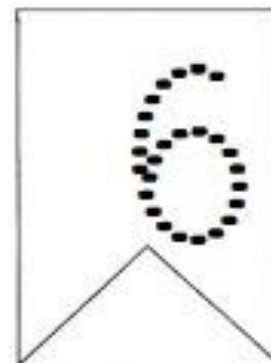
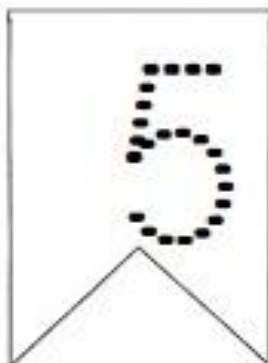
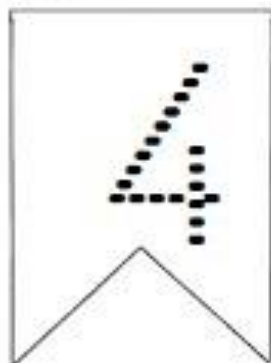
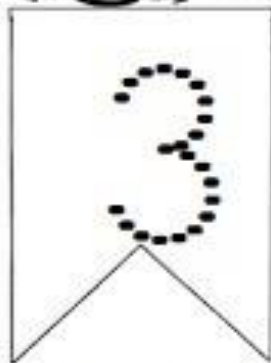
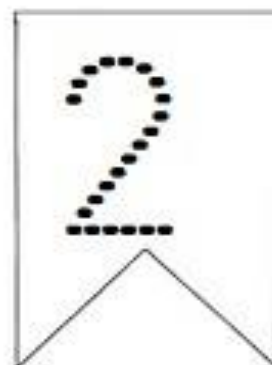
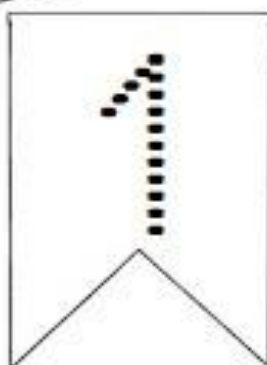
FESTA NA ROÇA



CONTORNE OS TRACEJADOS DOS NÚMEROS DE 1 A 6.



VAMOS CAPRICHAR?



AGORA ESCREVA OS NUMERAIS AQUI NO RETÂNGULO.



FESTA NA ROÇA



RECORTE AS PALAVRAS NO FINAL DA FOLHA E AS COLE CORRETAMENTE.



QUADRILHA - PIPOCA- ACORDEON

MAGALI COME _____

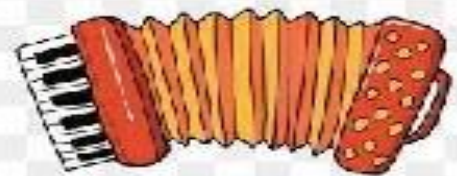


CASCÃO TOCA _____



ROSINHA DANÇA _____

QUADRILHA - PIPOCA- ACORDEON





FESTA NA ROÇA



OBSERVE A CENA E CIRCULE A RESPOSTA CORRETA.



Nº DE FOGUEIRAS ...

4 - 6 - 1 - 0

Nº DE ESTRELAS ...

4 - 3 - 0 - 5

Nº DE PIPOCAS ...

3 - 2 - 1 - 4

Nº DE BANDEIRINHAS.

5 - 6 - 7 - 8


Nº DE MENINAS CRIANÇAS ...

5 - 4 - 5 - 1

FESTA NA ROÇA

VAMOS PESCAR COM O CHICO BENTO?
PINTE APENAS OS PEIXINHOS QUE CARREGAM AS
VOGAIS.

O RIO TÁ PRA PEIXE?





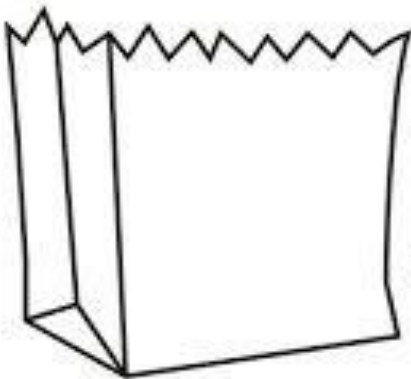
FESTA NA ROÇA



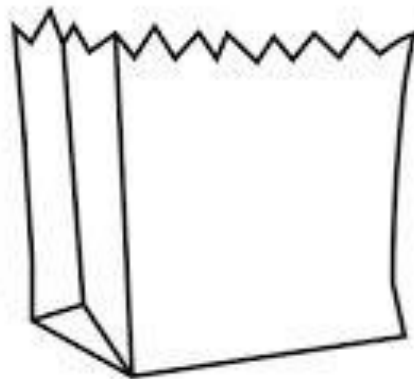
QUANTAS PIPOCAS TENHO NA MÃO?



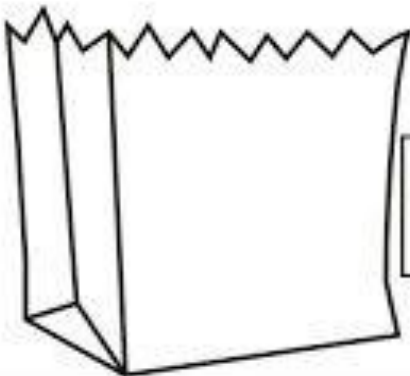
DESENHE A QUANTIDADE DE PIPOCAS QUE SE PEDE EM CADA SACO.



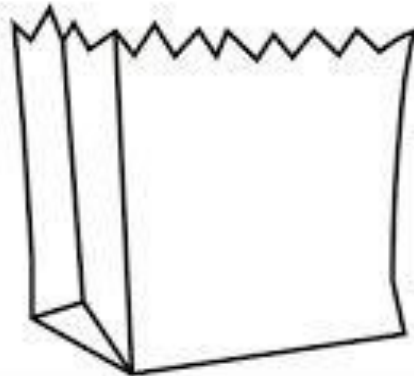
4



3



1



2

FESTA NA ROÇA



* VAMOS PINTAR DE ACORDO COM A LEGENDA.
* ESCREVER NO QUADRO A PRIMEIRA LETRA DO NOME DA PERSONAGEM

1. ●
2. ●
3. ●



MEU NOME É ...




FESTA NA ROÇA



ENCONTRE OS 7 ERROS!

De Olho nos Erros



QUINTA-FEIRA, 01 DE JULHO DE 2021.

SUGESTÃO DE BRINCADEIRAS

BOCA DO PALHAÇO

A PROFESSORA ENVIARÁ JUNTO COM A APOSTILA UMA FOLHA COM A BOCA DO PALHAÇO. COLE NO PAPELÃO. FAÇA UMA BOLINHA DE PAPEL E TENDE ACERTAR A BOCA DELE.



NÃO ESQUEÇA DE TIRAR FOTOS DA BRINCADEIRA E ENVIAR PARA A PROFESSORA!

SEXTA-FEIRA, 02 DE JULHO DE 2021.

SUGESTÃO DE BRINCADEIRAS

BATATA NA COLHER

MATERIAL:

GIZ
COLHERES DE SOPA
BATATAS, LIMÕES OU CEBOLAS

1. COM UM GIZ DESENHE NO CHÃO UMA MINIPISTA, DETERMINANDO O LOCAL DE PARTIDA E DE CHEGADA, SE FOR CHÃO DE TERRA PODERÁ SER FEITA AS MARCAÇÕES COM GRAVETOS OU CORDAS.

2. CADA CRIANÇA OU ADULTO DEVERÁ SEGURAR COM UMA DAS MÃOS OU COM A BOCA UMA COLHER COM UMA BATATA, LIMÃO, CEBOLA OU OUTRO OBJETO PESADO EM CIMA DA COLHER.

3. VENCE QUEM CRUZAR A LINHA DE CHEGADA SEM DERRUBAR A BATATA OU O QUE ESTIVER EM CIMA.



NÃO ESQUEÇA DE TIRAR FOTOS DA BRINCADEIRA E ENVIAR PARA A PROFESSORA!

REFERÊNCIAS

<https://br.pinterest.com/pin/138204282293827992/> acesso em 09/06/2021 às 13:56.

<https://www.ideiacriativa.org/2012/06/atividade-festas-juninas-na-roca-e.html> acesso em 09/06/2021 às 14:00.

<http://wcbconde.blogspot.com/2011/06/projeto-na-roca-e-diferente.html> acesso em 09/06/2021 às 14:02.

<http://wcbconde.blogspot.com/2011/06/projeto-na-roca-e-diferente.html> acesso em 09/06/2021 às 14:05.