


E.M. CRIANÇA FELIZ “Prof.<sup>a</sup> Vitória Evany Miguel Cordeiro”

## ATIVIDADES DE REPOSIÇÃO - 7



<https://br.pinterest.com/pin/190699365457092329/>

NOME: \_\_\_\_\_ FASE II - C

PROFESSORA: ANDRÉA BOTELHO GRIZOLIA JUNQUEIRA DE SOUSA

PERÍODO DAS ATIVIDADES: 21/06 A 02/07/2021

DATA DA DEVOLUÇÃO DAS ATIVIDADES: 01/07/2021

## **ROTEIRO DAS ATIVIDADES**

**ATIVIDADE 1-** Pinte no calendário somente os dias que são referentes às datas das atividades da apostila 7.

**ATIVIDADE 2-** Baixe o link indicado que explica um pouquinho sobre a origem da festa junina. Observe quanta coisa faz parte desta festa típica realizada no mês de junho para você fazer um lindo desenho.

**ATIVIDADE 3 –** Baixe o link indicado. Depois pegue no saquinho que você recebeu o barbante e as bandeirinhas para realizar a atividade.

**ATIVIDADE 4 –** Baixe o link indicado da história: O Espantalho e o Passarinho. Observe com atenção quantos filhotes de passarinho tem dentro do ninho. Agora fique na mesma posição que o espantalho está. Em qual braço do espantalho o passarinho se aproximou (Braço Direito ou Esquerdo).

**ATIVIDADE 5 -** Baixe o link das adivinhações Juninas. Depois fique na frente do espelho e repita as respostas das adivinhações em voz alta.

**ATIVIDADE 6-** Baixe o link indicado. A receita tem como seu ingrediente principal o milho. Você conhece alguma receita que utiliza esse ingrediente? Decore o milho utilizando lápis de cor verde e papel crepom amarelo que você recebeu no saquinho.

**ATIVIDADE 7 –** Antes de iniciar a atividade observe no banheiro da sua casa o que você usa na hora do banho. Agora observe as imagens da atividade e ligue todos os itens que podemos utilizar na hora do banho.

**ATIVIDADE 8 –** Complete a amarelinha com os números que estão faltando.

**ATIVIDADE 9 –** Baixe os dois links. Depois pegue giz de lousa no saquinho que você recebeu e desenhe uma amarelinha no chão para você e sua família brincarem.

**ATIVIDADE 10 –** Baixe o link da gincana junina e divirta-se. Se puder encaminha foto ou vídeo da realização das brincadeiras no grupo da escola ou no particular.

### **Atenção :**

- **Todas as atividades devem constar o nome do (a) aluno (a). Utilize o crachá;**
- **Você receberá um saquinho contendo alguns materiais para a realização das atividades.**

E.M. CRIANÇA FELIZ “Prof.ª Vitória Evany Miguel Cordeiro”

Data: 21/06/21

NOME: \_\_\_\_\_ FASE II – C

**Atividade 1** – Pinte no calendário somente as datas que estão nas atividades da apostila 7.


**JUNHO - 2021**



**FESTA JUNINA**

<b>D</b>	<b>S</b>	<b>T</b>	<b>Q</b>	<b>Q</b>	<b>S</b>	<b>S</b>
		1	2	3	4	5
6	7	8	9	10	11	12
13	14	15	16	17	18	19
20	21	22	23	24	25	26
27	28	29	30			

# CALENDÁRIO JULHO DE 2021



Dom	Seg	Ter	Quar	Qui	Sex	Sab
				1	2	3
4	5	6	7	8	9	10
11	12	13	14	15	16	17
18	19	20	21	22	23	24
25	26	27	28	29	30	31

E.M. CRIANÇA FELIZ “Prof.<sup>a</sup> Vitória Evany Miguel Cordeiro”

Data: 22/06/21

NOME: \_\_\_\_\_ FASE II – C

**Atividade 2** – Vamos conhecer um pouco da Origem da Festa Junina apresentada pela Turma da Mônica. Acesse o link indicado logo abaixo

<https://www.youtube.com/watch?v=qmYT4QxR6Zk>

Você viu como a Festa Junina é animada. Tem um montão de coisas legais. Faça um desenho bem bonito de uma Festa Junina. Capriche.

E.M. CRIANÇA FELIZ “Prof.<sup>a</sup> Vitória Evany Miguel Cordeiro”

Data: 23/06/21

NOME: \_\_\_\_\_ FASE II – C

**Atividade 3** – Assistir ao link <https://www.youtube.com/watch?v=JtoqRxO9U2U>

Agora pegue no saquinho que você recebeu o barbante e as bandeirinhas. Cole o barbante por cima da corda do varal. Em seguida cole as bandeirinhas coloridas no barbante para enfeitar a nossa festa junina.



Quantas bandeirinhas você colou no barbante?

E.M. CRIANÇA FELIZ “Prof.<sup>a</sup> Vitória Evany Miguel Cordeiro”


Data: 24/06/21

NOME: \_\_\_\_\_ FASE II – C

**Atividade 4** – Assista ao link <https://www.youtube.com/watch?v=8iMw7DlcjSo>

História: O Espantalho e o Passarinho.

Desenhe um passarinho no braço direito do espantalho.



Circule a quantidade de filhotes de passarinho que estavam dentro do ninho na história que você assistiu:

1

2

3

4



E.M. CRIANÇA FELIZ “Prof.<sup>a</sup> Vitória Evany Miguel Cordeiro”

Data: 25/06/21

NOME: \_\_\_\_\_ FASE II – C

**Atividade 5** – Adivinhações Juninas.

Assista ao link e tente adivinhar <https://www.youtube.com/watch?v=EcDqT7tBFGM>

Agora fique na frente de um espelho e repita as palavras que estão no quadro abaixo em voz alta.

**PIPOCA**

**MILHO**

**QUADRILHA**

**BANDEIRINHA**

**BALÃO**

**FOGUEIRA**

**PÉ DE MOLEQUE**

**CHAPÉU**

**PESCARIA**

**MAÇÃ DO AMOR**



E.M. CRIANÇA FELIZ “Prof.<sup>a</sup> Vitória Evany Miguel Cordeiro”

Data: 28/06/21


NOME: \_\_\_\_\_ FASE II – C

**Atividade 6** - Assista ao link <https://youtu.be/mrMkd3gi4qU>.

Gostaram da receita de bolo de milho? O milho faz parte das comidas típicas da festa junina. Pergunte para sua família quem conhece alguma receita que utiliza o milho como ingrediente. Escreva o nome da receita na linha abaixo.

RECEITA DE \_\_\_\_\_

Agora pinte a palha do milho na cor verde e depois pegue no saquinho que você recebeu o pedaço de papel crepom amarelo para fazer várias bolinhas e colar nos grãos de milho.



**Atividade 7** – Ligue a criança aos produtos que ela usa para tomar banho.




E.M. CRIANÇA FELIZ “Prof.ª Vitória Evany Miguel Cordeiro”

Data: 30/06/21

NOME: \_\_\_\_\_ FASE II – C

Atividade 8 – Complete a amarelinha com os números que faltam.



www.artedeensinaraprender.com

1	2	3	4	5	6	7	8	9	10
---	---	---	---	---	---	---	---	---	----

E.M. CRIANÇA FELIZ “Prof.<sup>a</sup> Vitória Evany Miguel Cordeiro”

Data: 01/07/21

NOME: \_\_\_\_\_ FASE II – C

**Atividade 9** – Vamos brincar de amarelinha. Assista aos dois links indicados abaixo

<https://www.youtube.com/watch?v=bA4fMRt7g3c>

<https://www.youtube.com/watch?v=XyKyYImVRT0>

Pegue no saquinho que você recebeu o giz de lousa e desenhe a amarelinha no chão depois é só brincar.

E.M. CRIANÇA FELIZ “Prof.<sup>a</sup> Vitória Evany Miguel Cordeiro”

Data: 02/07/21

NOME: \_\_\_\_\_ FASE II – C

**Atividade 10** – Vamos realizar uma gincana junina. Assista ao link e divirta-se. Se puder me manda uma foto ou um vídeo no grupo da escola.

<https://www.youtube.com/watch?v=fcbVofuLXU>