


Atividades Remotas 7



Nome: _____ - Fase II - B

E.M. "Criança Feliz" (Professora: Dalva Coelho Lobo)

Data de Entrega: 01/07/2021

(Período: 21/06/21 a 02/07/21).

Senhores Pais ou Responsáveis

Devido a pandemia do covid-19 (Coronavírus), que atinge o mundo nesse momento, foi necessárias adaptações para que os alunos continuem com a aprendizagem em casa, e o papel da família será de suma importância, segue aqui nessa apostila atividades datadas que se possível deverão ser realizadas no respectivo dia da reposição.

Atenção

Orientações Gerais para a realização das atividades.

- ✓ As atividades estão datadas com a data remota;
- ✓ Realizar a leitura de todas as atividades junto com a criança;
- ✓ Explicar ao aluno o que será necessário ser feito, cada atividade traz orientações de como serem realizadas;
- ✓ A apostila vem com objetivo das atividades no roteiro;
- ✓ Solicitar aos alunos que realizem a pintura bem caprichada dos desenhos, inclusive da capa;
- ✓ Na medida do possível registrar com fotos ou vídeos e enviar no grupo da sala, pelo WhatsApp;
- ✓ Pedimos a gentileza de cuidarem dessas atividades, pois as mesmas terão que ser devolvidas;
- ✓ É muito importante o treino e escrita do nome e data em todas as atividades solicitadas, evitando assim dificuldades futuras.

Aqui deixamos nosso agradecimento e admiração por cada família, pelo empenho e esforço realizado em casa.

Qualquer dúvida, estou à disposição!

Atenciosamente, Prof^ª. Dalva.

CALENDÁRIO JUNHO - 2021



SUGESTÃO: JÁ ERA ROTINA AS CRIANÇAS APRENDEREM SOBRE DIA, SEMANA E MÊS, SEGUE O CALENDÁRIO DO MÊS PARA SER COLORIDO DE ACORDO COM A DATA.

DOMINGO	SEGUNDA - FEIRA	TERÇA - FEIRA	QUARTA - FEIRA	QUINTA - FEIRA	SEXTA - FEIRA	SABADO
20	21	22	23	24	25	26
27	28	29	30			

NOME: _____ - DATA: _____



Atividade – Data: 22/06/2021

NO MÊS DE JUNHO TIPICAMENTE COMEMORAMOS AS FESTA JUNINAS, EM HOMENAGEM A ESSA DATA TÃO ALEGRE, PINTE O DESENHO ABAIXO COM MUITO CAPRICHOS.





2. SIGA O PONTILHADO E COMPLETE O SACO DE PIPOCAS.




3. PINTE AS VOGAIS NO NOME ABAIXO:

PIPOCA



Atividade – Data: 24/06/2021


COM GIZ DE CERA LIGUE AS PIPOCAS PARA DENTRO DO
SAQUINHO DE PAPEL:

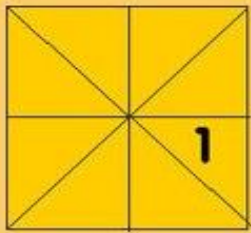


SUGESTÃO DE VÍDEO: <https://www.youtube.com/watch?v=78xiJpPGQ5k>
PATINHO TUGA - É UM TAL DE POC POC POC.

Atividade – Data: 25/06/2021

COM O AUXÍLIO DA FAMÍLIA, RECORTE O QUEBRA-CABEÇA E DÊ PARA A CRIANÇA COLORIR E MONTAR EM UM LUGAR PLANO.





1. Faça o balão de vários tamanhos e cores, mas lembre-se a folha deve ser quadrada. Dobre o papel como mostra o desenho e abra-o novamente.

2. Dobre a folha ao meio.

3. Dobre as laterais, que já estavam marcadas, para dentro. Faça o mesmo do outro lado.

4. Dobre as pontas como indica o desenho

5. Faça o mesmo do outro lado.

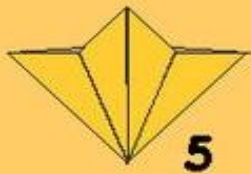
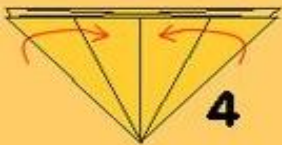
6. Depois dobre cada uma das pontinhas para dentro.

7. A sua dobradura vai ficar assim.

8. Agora dobre as pontas para o meio e a pontinha que sobrar dobre para dentro para que fique bem presa.

9. Dobre também as pontinhas do outro lado, como mostra o desenho.

10. Assopre o seu balão na parte aberta para que ele pareça estar cheio. Agora é só usar a sua imaginação e deixar a sua festa ainda mais bonital



QUERIDA FAMÍLIA, AJUDE AS CRIANÇAS A CONSTRUIR OS BALÕES JUNINOS.

USE PAPEIS QUE TIVER EM CASA, COLORIDOS, JORNAIS E REVISTAS E DECORE COMO QUIZER.

REGISTRE ESSA ATIVIDADE!

QUERIDA FAMÍLIA, LEIA PARA A CRIANÇA A CHARADA E AS OPÇÕES DE RESPOSTAS, E INCENTIVE ELA PENSAR SOBRE A DICA, INTERVINDO SE NECESSÁRIO CASO PERCEBA QUE ELA TEM DIFICULDADE.

SOU FEITA DE PALHA
E SOU USADO NA
CABEÇA. PROTEJO
DO SOL E DA CHUVA
E DEIXO O CAIPIRA
UMA BELEZA

CHUVA

CHAVE

CHAPÉU

NO FOGO PULA E
PULA, ATÉ FICAR
BEM BRANQUINHA
PODE SER DOCE
OU SALGADA E É
MUITO GOSTOSINHA!

PANELA

PIPOCA

PINHA

DEIXO A FESTA
JUNINA BONITA,
O VENTO ME FAZ
BALANÇAR. SOU
DE CORES VARIADAS
E VOCÊ VAI ME
PENDURAR!

BALÃO

BOLA

BANDEIRINHA

NAS NOITES DE
FESTA JUNINA, FICO
ACESA NO QUINTAL.
SOU DE LENHA, SOU
DE FOGO. EU
AQUEÇO O POVO
TODO!


FOGUEIRA

FOLHA

FUMAÇA

Atividade – Data: 30/06/2021

Vamos Colorir e fazer colagem?



SUGESTÃO DE VÍDEO: https://www.youtube.com/watch?v=EG_OUh9rm-Y - MÚSICA
FESTA JUNINA - PULA FOGUEIRA - YOUTUBE.FLV

QUERIDA FAMÍLIA, SEMPRE FOI ROTINA NA ESCOLA COMO FORMA DE APRENDIZAGEM E DIVERTIMENTO O CANTO DE MÚSICAS. CANTE AS MÚSICAS ABAIXO COM AS CRIANÇAS.

VAMOS CANTAR?

O BALÃO

O BALÃO VAI SUBINDO
VEM CAINDO A GAROA
O CÉU É TÃO LINDO
E A NOITE É TÃO BOA
SÃO JOÃO, SÃO JOÃO,
ACENDE A FOGUEIRA
DO MEU CORAÇÃO

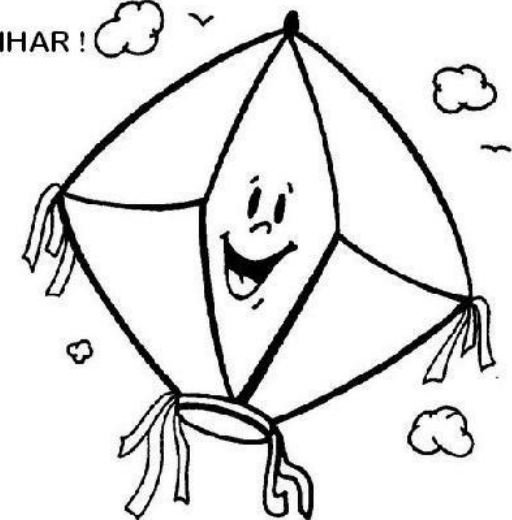


VAMOS CANTAR?

CAI CAI BALÃO

CAI CAI BALÃO, CAI CAI BALÃO
NA RUA DO SABÃO
NÃO CAI NÃO, NÃO CAI NÃO, NÃO CAI NÃO
CAI AQUI NA MINHA MÃO !

CAI CAI BALÃO, CAI CAI BALÃO
AQUI NA MINHA MÃO
NÃO VOU LÁ, NÃO VOU LÁ, NÃO VOU LÁ
TENHO MEDO DE APANHAR !



BOCA DO PALHAÇO

MAIS UMA “BRINCADEIRA” QUE NÃO PODE FALTAR!

QUERIDA FAMÍLIA, AUXILIE A CRIANÇA NESSA ATIVIDADE.

AQUI A IDEIA É USAR MATERIAIS RECICLADOS. SEPRE UM GALÃO DE ÁGUA OU UMA GARRAFA DE REFRIGERANTE FAZIA E LIMPA E RECORTE GRANDES BOCAS NELES, OS OLHOS E BOCAS PODEM SER DESENHADOS NO PAPEL E RECORTADOS E COLADOS NA GARRAFA OU GALÃO.

AS BOLINHAS PODEM SER IMPROVISADAS COM PAPEL ALUMÍNIO OU RECORTES DE JORNAL OU REVISTA E RESTOS DE CARTOLINA.



FONTES:

Capa - <https://imagensemoldes.com.br/paginas-de-material-escolar-para-colorir-e-imprimir-10/> - ACESSO DIA: 09/06/2021;

1 - <https://professoraivaniferreira.blogspot.com/2017/01/calendario-2017-para-imprimir-e-colorir.html> - ACESSO DIA: 09/06/2021;

2 - <https://br.pinterest.com/pin/323907398193876509/> - ACESSO DIA: 09/06/2021;

3 - <https://www.ideiacriativa.org/2013/06/atividade-avaliativa-educacao-infantil.html?m=1> - ACESSO DIA: 09/06/2021;

4 - <http://crechecasasorrisodavovozeza.blogspot.com/2011/06/atividades-de-coordenacao-motora-tema.html> - ACESSO DIA: 09/06/2021;

4 - <https://www.youtube.com/watch?v=78xiJpPGQ5k> - ACESSO DIA: 09/06/2021;

5 - <https://www.pinterest.com.mx/pin/302585668708294078/> - ACESSO DIA: 09/06/2021;

6 - <https://br.pinterest.com/pin/739223726307462303/> - ACESSO DIA: 09/06/2021;

7 - <https://atividadessuzaninho.com/2020/06/charadas-festa-junina.html> - ACESSO DIA: 09/06/2021;

8 - https://mungfali.com/page/EEFD38F6441915B9C7D758452C7C9BBF41119598/atividade_de_festa_junina_com_colagem_-_pesquisa_google_ - ACESSO DIA: 09/06/2021;

8 - https://www.youtube.com/watch?v=EG_OUh9rm-Y - Acesso: 03/06/21;

9 - <https://1.bp.blogspot.com/->

[ah1I7p8o2Bc/XFTmAwJcQ_I/AAAAAAAAABjC0/s2Bv_yVnVXgRb38fLyFNi0ERHxmPoOmbwCLcBGAs/s1600/m%25C3%25BAsicas-para-educ%25C3%25A7%25C3%25A3o-infantil-e-alfabetiza%25C3%25A7%25C3%25A3o-infantis-crian%25C3%25A7as-textos-pequenos%2B%25289%2529.jpg](https://1.bp.blogspot.com/-ah1I7p8o2Bc/XFTmAwJcQ_I/AAAAAAAAABjC0/s2Bv_yVnVXgRb38fLyFNi0ERHxmPoOmbwCLcBGAs/s1600/m%25C3%25BAsicas-para-educ%25C3%25A7%25C3%25A3o-infantil-e-alfabetiza%25C3%25A7%25C3%25A3o-infantis-crian%25C3%25A7as-textos-pequenos%2B%25289%2529.jpg) - ACESSO DIA: 09/06/2021;

9 - <https://2.bp.blogspot.com/->

[0NEKqMxea9c/XFTl_3rLahI/AAAAAAAAABjCw/MNUui3p8NTwcVELYp1Z6xUi4XUrwnvdKACLcBGAs/s1600/m%25C3%25BAsicas-para-educ%25C3%25A7%25C3%25A3o-infantil-e-alfabetiza%25C3%25A7%25C3%25A3o-infantis-crian%25C3%25A7as-textos-pequenos%2B%25288%2529.jpg](https://2.bp.blogspot.com/-0NEKqMxea9c/XFTl_3rLahI/AAAAAAAAABjCw/MNUui3p8NTwcVELYp1Z6xUi4XUrwnvdKACLcBGAs/s1600/m%25C3%25BAsicas-para-educ%25C3%25A7%25C3%25A3o-infantil-e-alfabetiza%25C3%25A7%25C3%25A3o-infantis-crian%25C3%25A7as-textos-pequenos%2B%25288%2529.jpg) - ACESSO DIA: 09/06/2021;

10 - <https://bebe.abril.com.br/festas-infantis/10-brincadeiras-de-festa-junina-para-fazer-em-casa-com-a-familia/> - ACESSO DIA: 09/06/2021;