


Atividades Remotas 7



Nome: _____ - Fase II - G

E.M. "Criança Feliz" (Professora: Fernanda Lemos da Silva)

Data de Entrega: 01/07/2021

(Período: 21/06/21 a 02/07/21).

Senhores Pais ou Responsáveis

Devido a pandemia do covid-19 (Coronavírus), que atinge o mundo nesse momento, foi necessárias adaptações para que os alunos continuem com a aprendizagem em casa, e o papel da família será de suma importância, segue aqui nessa apostila atividades datadas que se possível deverão ser realizadas no respectivo dia da reposição.

Atenção

Orientações Gerais para a realização das atividades.

- ✓ As atividades estão datadas com a data remota;
- ✓ Realizar a leitura de todas as atividades junto com a criança;
- ✓ Explicar ao aluno o que será necessário ser feito, cada atividade traz orientações de como serem realizadas;
- ✓ A apostila vem com objetivo das atividades no roteiro;
- ✓ Solicitar aos alunos que realizem a pintura bem caprichada dos desenhos, inclusive da capa;
- ✓ Na medida do possível registrar com fotos ou vídeos e enviar no grupo da sala, pelo WhatsApp;
- ✓ Pedimos a gentileza de cuidarem dessas atividades, pois as mesmas terão que ser devolvidas;
- ✓ É muito importante o treino e escrita do nome e data em todas as atividades solicitadas, evitando assim dificuldades futuras.

Aqui deixamos nosso agradecimento e admiração por cada família, pelo empenho e esforço realizado em casa.

Qualquer dúvida, estou à disposição!

Atenciosamente, Prof^ª.Fernanda.

CALENDÁRIO JUNHO - 2021



SUGESTÃO: FAMÍLIA, NA ESCOLA JÁ ERA ROTINA AS CRIANÇAS APRENDEREM SOBRE DIA, SEMANA E MÊS, SEGUIE O CALENDÁRIO DO MÊS PARA SER COLORIDO DE ACORDO COM A DATA.


SUGESTÃO DE VÍDEO:
https://www.youtube.com/watch?v=nepQNN_Mh
ts - OS MESES DO ANO - VOCABULÁRIO PARA CRIANÇAS.

DOMINGO	SEGUNDA - FEIRA	TERÇA-FEIRA	QUARTA-FEIRA	QUINTA-FEIRA	SEXTA-FEIRA	SÁBADO
20	21	22	23	24	25	26
27	28	29	30			

NOME: _____ - DATA: _____



Atividade – Data: 22/06/2021

NO MÊS DE JUNHO TÍPICAMENTE COMEMORAMOS AS FESTA JUNINAS, EM HOMENAGEM A ESSA DATA TÃO ALEGRE, PINTE O DESENHO ABAIXO COM MUITO CAPRICHIO.





2. SIGA O PONTILHADO E COMPLETE O SACO DE PIPOCAS.




LEIA ESCRITURA

3. PINTA AS VOGAIS NO NOME ABAIXO:

PIPOCA

Atividade – Data: 24/06/2021

COM GIZ DE CERA LIGUE AS PIPOCAS PARA DENTRO DO
SAQUINHO DE PAPEL:



SUGESTÃO DE VÍDEO: <https://www.youtube.com/watch?v=78xiJpPGQ5k>

PATINHO TUGA - É UM TAL DE POC POC POC.


Atividade – Data: 25/06/2021

COM O AUXÍLIO DA FAMÍLIA, RECORTE O QUEBRA-CABEÇA E DÊ PARA A CRIANÇA COLORIR E MONTAR EM UM LUGAR PLANO.



BALÃO DE FESTA JUNINA

COM A AJUDA DE UM ADULTO, ESCOLHA UM PAPEL E FAÇA UM BALÃO JUNINO, SEGUINDO AS INSTRUÇÕES.

 **Balão**

Os balões causam incêndios e destruição, mas este é um balão que você pode fazer para enfeitar sua festinha. Faça vários de tamanhos diferentes e bem coloridos.

1 Dobre a folha seguindo as linhas pontilhadas apenas para marcar

2 Dobre a folha ao meio

3 Dobre as laterais para dentro na linha pontilhada

4 Faça o mesmo dos dois lados

5 Dobre conforme a indicação

6 Faça o mesmo do outro lado

7 Depois dobre as pontas para dentro

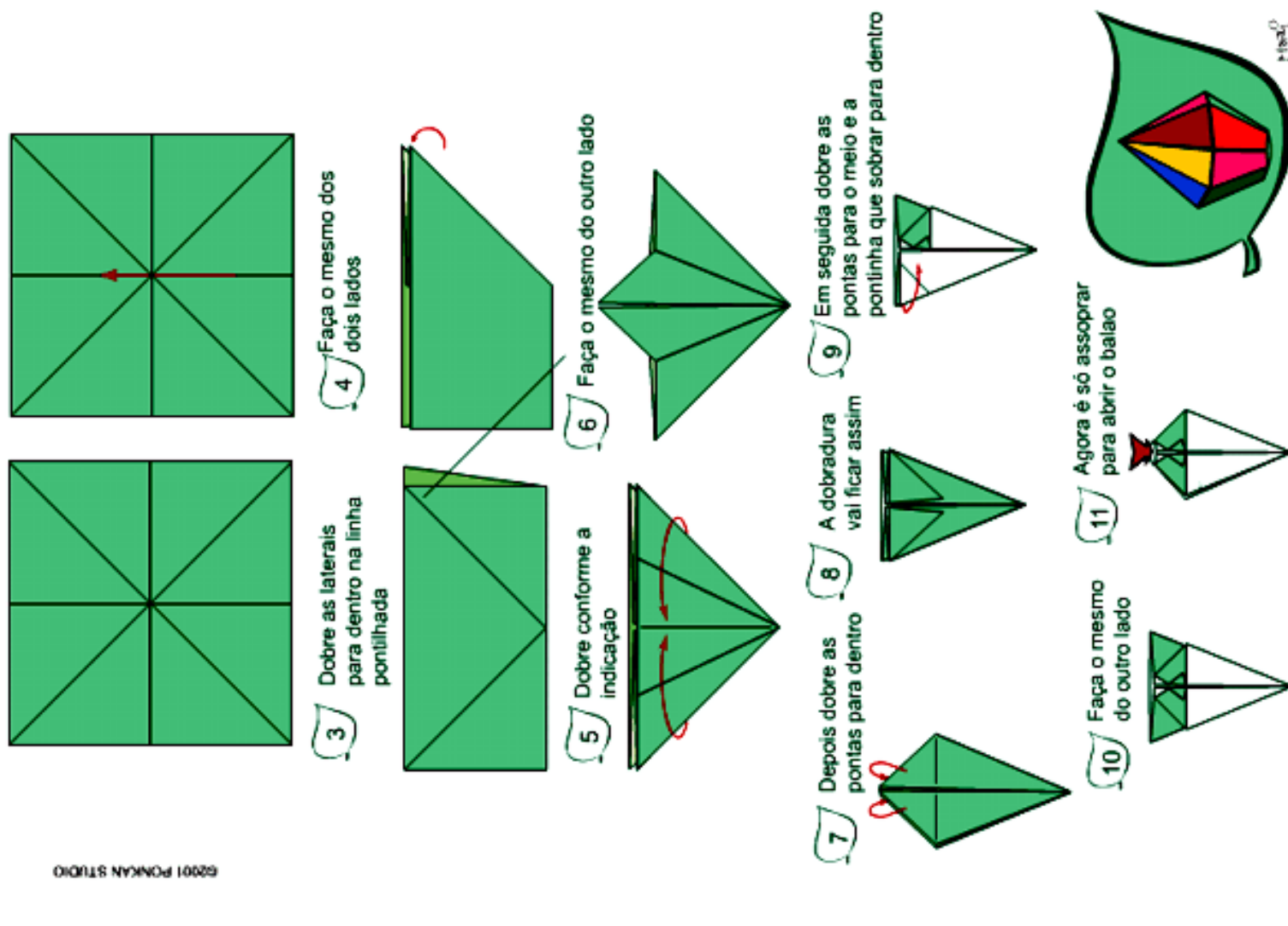
8 A dobradura vai ficar assim

9 Em seguida dobre as pontas para o meio e a pontinha que sobrar para dentro

10 Faça o mesmo do outro lado

11 Agora é só assoprar para abrir o balão

62901 POKKAN STUDIO



QUERIDA FAMÍLIA, LEIA PARA A CRIANÇA AS ADVINHAÇÕES E AS OPÇÕES DE RESPOSTAS, E INCENTIVE ELA A PENSAR PARA RESOLUÇÃO DA CHARADA.

SOU FEITA DE PALHA
E SOU USADO NA
CABEÇA. PROTEJO
DO SOL E DA CHUVA
E DEIXO O CAIPIRA
UMA BELEZA

CHUVA

CHAVE

CHAPÉU

NO FOGO PULA E
PULA, ATÉ FICAR
BEM BRANQUINHA
PODE SER DOCE
OU SALGADA E É
MUITO GOSTOSINHA!

PANELA

PIPOCA

PINHA

DEIXO A FESTA
JUNINA BONITA,
O VENTO ME FAZ
BALANÇAR. SOU
DE CORES VARIADAS
E VOCÊ VAI ME
PENDURAR!

BALÃO

BOLA

BANDEIRINHA

NAS NOITES DE
FESTA JUNINA, FICO
ACESA NO QUINTAL.
SOU DE LENHA, SOU
DE FOGO. EU
AQUEÇO O POVO
TODO!

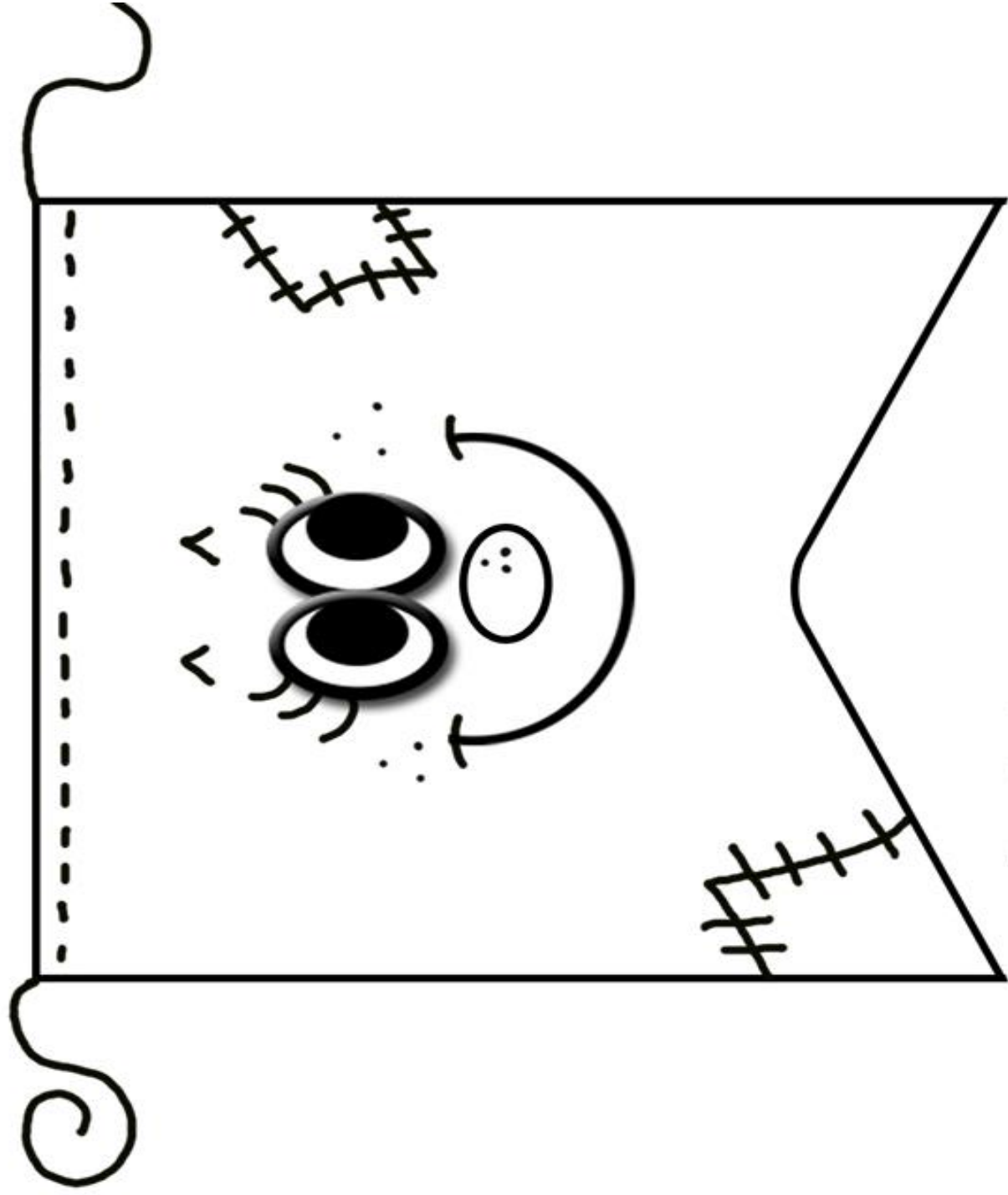
FOGUEIRA

FOLHA

FUMAÇA

Vamos colorir?

Chegou a hora da Festa Junina!



QUERIDA FAMÍLIA, SEGUIE ALGUMAS SUGESTÕES PARA CANTAREM COM AS CRIANÇAS. FAÇA DESSA ATIVIDADE UM MOMENTO ESPECIAL EM FAMÍLIA.

VAMOS CANTAR?

O BALÃO

O BALÃO VAI SUBINDO
VEM CAINDO A GAROA
O CÉU É TÃO LINDO
E A NOITE É TÃO BOA
SÃO JOÃO, SÃO JOÃO,
ACENDE A FOGUEIRA
DO MEU CORAÇÃO

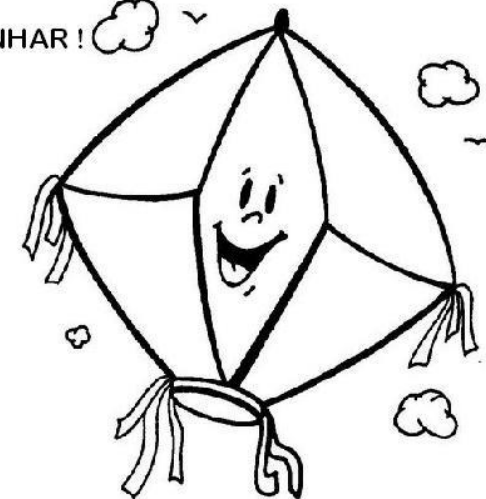


VAMOS CANTAR?

CAI CAI BALÃO

CAI CAI BALÃO, CAI CAI BALÃO
NA RUA DO SABÃO
NÃO CAI NÃO, NÃO CAI NÃO, NÃO CAI NÃO
CAI AQUI NA MINHA MÃO !

CAI CAI BALÃO, CAI CAI BALÃO
AQUI NA MINHA MÃO
NÃO VOU LÁ, NÃO VOU LÁ, NÃO VOU LÁ
TENHO MEDO DE APANHAR !



Sapos em fila

Material:

★ giz e apito

1- Trace duas linhas paralelas e distantes. Atrás de uma delas, os participantes são reunidos em dois grupos iguais.

2- Em fila, os alunos seguram firme na cintura de quem está na frente.

3- Dado o sinal, os participantes avançam pulando com os dois pés ao mesmo tempo. Se a fila se romper. O grupo volta à linha de largada.

4- Vence a turma que alcançar a linha de chegada primeiro.

ATENÇÃO: Pode-se fazer mais de duas filas com os participantes. Exemplo: Três filas com três participantes cada.



VAMOS ADAPTAR ESSA BRINCADEIRA PARA SER REALIZADA EM FAMÍLIA, PODE SER FEITO EM APENAS UMA FILEIRA E OS MATERIAIS PODEM SER SUBSTITUÍDO POR OBJETOS PARA MARCAÇÃO DA LARGADA E ASSOPIO OU GRITO SUBSTITUINDO O APITO.

FONTES:

Capa - <https://poplembrancinhas.com.br/desenhos-de-mickey-para-colorir/> - ACESSO DIA: 09/06/2021;

1 - <https://professoraivaniferreira.blogspot.com/2017/01/calendario-2017-para-imprimir-e-colorir.html> - ACESSO DIA: 09/06/2021;

1 - https://www.youtube.com/watch?v=ncpQNN_Mhts - ACESSO DIA: 09/06/2021;

2 - <https://br.pinterest.com/pin/693343305137793991/> - ACESSO DIA: 09/06/2021;

3 - <https://www.ideiacriativa.org/2013/06/atividade-avaliativa-educacao-infantil.html?m=1> - ACESSO DIA: 09/06/2021;

4 - <http://crechecasasorrisodavovozeza.blogspot.com/2011/06/atividades-de-coordenacao-motora-tema.html> - ACESSO DIA: 09/06/2021;

4 - <https://www.youtube.com/watch?v=MgG13r2fVOw> - ACESSO DIA: 09/06/2021;

5 - <https://www.pinterest.com.mx/pin/302585668708294078/> - ACESSO DIA: 09/06/2021;

6 - <https://www.artesanatopassoapassoja.com.br/wp-content/uploads/2012/05/Diagrama-Bal%C3%A3o-de-S%C3%A3o-Jo%C3%A3o.gif> - ACESSO DIA: 09/06/2021;

7 - <https://atividadessuzaninho.com/2020/06/charadas-festa-junina.html> - ACESSO DIA: 09/06/2021;

8 - https://1.bp.blogspot.com/-K90Lg2bD-d8/V2iEiLBtIVI/AAAAAAAAABMws/8ImzSP27bL4NaQgeT5H_N_kAlth4aYKsACLcB/s1600/desenho-festa-junina-colorir-pintar-imprimir-cute-molde-risco-de-bandeirinha-bandeirinhas-ilustra%25C3%25A7%25C3%25A3o-de-Liza-Cavalcante-www.jpg - ACESSO DIA: 09/06/2021;

9 - <https://1.bp.blogspot.com/->

[ah1I7p8o2Bc/XFTmAwJcQ_I/AAAAAAAAABjC0/s2Bv_yVnVXgRb38fLyFNI0ERHxmPoOmbwCLcBGAs/s1600/m%25C3%25BAsicas-para-educa%25C3%25A7%25C3%25A3o-infantil-e-alfabetiza%25C3%25A7%25C3%25A3o-infantis-crian%25C3%25A7as-textos-pequenos%2B%25289%2529.jpg](https://1.bp.blogspot.com/-ah1I7p8o2Bc/XFTmAwJcQ_I/AAAAAAAAABjC0/s2Bv_yVnVXgRb38fLyFNI0ERHxmPoOmbwCLcBGAs/s1600/m%25C3%25BAsicas-para-educa%25C3%25A7%25C3%25A3o-infantil-e-alfabetiza%25C3%25A7%25C3%25A3o-infantis-crian%25C3%25A7as-textos-pequenos%2B%25289%2529.jpg) - ACESSO DIA: 09/06/2021;

9 - <https://2.bp.blogspot.com/->

[0NEKqMxea9c/XFT1_3rLahI/AAAAAAAAABjCw/MNUui3p8NTwcVELYp1Z6xUi4XUrwvndKACLcBGAs/s1600/m%25C3%25BAsicas-para-educa%25C3%25A7%25C3%25A3o-infantil-e-alfabetiza%25C3%25A7%25C3%25A3o-infantis-crian%25C3%25A7as-textos-pequenos%2B%25288%2529.jpg](https://2.bp.blogspot.com/-0NEKqMxea9c/XFT1_3rLahI/AAAAAAAAABjCw/MNUui3p8NTwcVELYp1Z6xUi4XUrwvndKACLcBGAs/s1600/m%25C3%25BAsicas-para-educa%25C3%25A7%25C3%25A3o-infantil-e-alfabetiza%25C3%25A7%25C3%25A3o-infantis-crian%25C3%25A7as-textos-pequenos%2B%25288%2529.jpg) - ACESSO DIA: 09/06/2021;

10 - <https://www.educacaoetransformacao.com.br/dinamicas-dia-das-criancas/brincadeiras-e-dinamicas-dia-das-criancas-sapos-em-fila/> - ACESSO DIA: 09/06/2021;