

Atividades Remotas 7



Nome: _____ - Fase II - A

E.M. "Criança Feliz" (Professora: Milene Cristina de Oliveira Soares)

Data de Entrega: 01/07/2021

(Período: 21/06/21 a 02/07/21).

Senhores Pais ou Responsáveis

Devido a pandemia do covid-19 (Coronavírus), que atinge o mundo nesse momento, foi necessárias adaptações para que os alunos continuem com a aprendizagem em casa, e o papel da família será de suma importância, segue aqui nessa apostila atividades datadas que se possível deverão ser realizadas no respectivo dia da reposição.

Atenção

Orientações Gerais para a realização das atividades.

- ✓ As atividades estão datadas com a data remota;
- ✓ Realizar a leitura de todas as atividades junto com a criança;
- ✓ Explicar ao aluno o que será necessário ser feito, cada atividade traz orientações de como serem realizadas;
- ✓ A apostila vem com objetivo das atividades no roteiro;
- ✓ Solicitar aos alunos que realizem a pintura bem caprichada dos desenhos, inclusive da capa;
- ✓ Na medida do possível registrar com fotos ou vídeos e enviar no grupo da sala, pelo WhatsApp;
- ✓ Pedimos a gentileza de cuidarem dessas atividades, pois as mesmas terão que ser devolvidas;
- ✓ É muito importante o treino e escrita do nome e data em todas as atividades solicitadas, evitando assim dificuldades futuras.

Aqui deixamos nosso agradecimento e admiração por cada família, pelo empenho e esforço realizado em casa.

Qualquer dúvida, estou à disposição!

Atenciosamente, Prof^a.Milene.



CALENDÁRIO JUNHO 2021

D	S	T	Q	Q	S	S
		1	2	3	4	5
6	7	8	9	10	11	12
13	14	15	16	17	18	19
20	21	22	23	24	25	26
27	28	29	30			

SUGESTÃO: NA ESCOLA JÁ ERA ROTINA AS CRIANÇAS APRENDEREM SOBRE DIA, SEMANA E MÊS, SEGUE O CALENDÁRIO DO MÊS PARA SER COLORIDO DE ACORDO COM A DATA.

SUGESTÃO DE VÍDEO:
<https://www.youtube.com/watch?v=nKPV6YcxwSk>

ENSINANDO OS MESES DO ANO || VAMOS BRINCAR? QUAIS SÃO OS MESES DO ANO? || MESES DO ANO PARA CRIANÇAS.

Atividade – Data: 22/06/2021

NO MÊS DE JUNHO TÍPICAMENTE COMEMORAMOS AS FESTA JUNINAS, EM HOMENAGEM A ESSA DATA TÃO ALEGRE, PINTE O DESENHO ABAIXO COM MUITO CAPRICHOS.



VAMOS FAZER PIPOCA!!

SUGESTÃO: TRABALHAR A PERCEPÇÃO GUSTATIVA. SE FOR POSSÍVEL, FAZER PIPOCA DOCE TAMBÉM, PARA A REALIZAÇÃO DA DISCRIMINAÇÃO DOCE/ SALGADO.

OBS: GUARDE UM POUCO DE PIPOCA PARA COLAR NA PRÓXIMA ATIVIDADE. NÃO ESQUEÇA DE TIRAR FOTOS E MANDAR PARA A PROFESSORA!!



Ingredientes

- ½ xícara (chá) de milho para pipoca
- ½ colher (sopa) de óleo
- sal a gosto

Modo de preparo


1. Coloque o óleo numa caçarola média, adicione 3 grãos de milho e leve ao fogo médio. O óleo vai estar na temperatura certa para fazer a pipoca assim que um dos grãos estourar. Acrescente o restante do milho, tampe a panela e diminua o fogo.
2. Mantenha a panela tampada em fogo baixo e deixe cozinhar por cerca de 5 minutos até que o tempo entre um estouro de pipoca e outro seja maior que 2 segundos. A cada 2 minutos, segure a panela pelas alças, levante e mexa delicadamente fazendo movimentos circulares - assim os grãos de milho estouram por igual.
3. Assim que estiver estourado, transfira a pipoca para uma assadeira grande e deixe esfriar completamente antes de armazenar - quanto mais separados ficarem, mais rápido os grãos esfriam.
4. Para permanecer crocante por até 3 dias, armazene a pipoca num pote de vidro com fechamento hermético ou saco plástico bem fechado. Atenção: tempere com sal a gosto apenas na hora de consumir - este é outro truque para manter as pipocas crocantes por mais tempo.

QUERIDA FAMÍLIA, ASSISTA AO VÍDEO DA MÚSICA: “PULA PIPOQUINHA”, JUNTO COM A CRIANÇA, DANÇE E BRINQUE JUNTO COM ELA. ESSA ATIVIDADE COMPLEMENTA TODA A APRENDIZAGEM. **SUGESTÃO DE VÍDEO:** <https://www.youtube.com/watch?v=MgG13r2fVOw>
PULA PIPOQUINHA - BOB ZOOM | VIDEO INFANTIL MUSICAL OFICIAL



Atividade – Data: 24/06/2021

PINTE O SAQUINHO DE PIPOCA E COLE PIPOCAS QUE MAMÃE FEZ
OU      



OBS: SE NÃO FOR POSSÍVEL COLAR PIPOCAS PODE USAR BOLINHAS DE PAPEL.



SUGESTÃO DE VÍDEO: <https://www.youtube.com/watch?v=78xiJpPGQ5k> PATINHO TUGA - É UM TAL DE POC POC POC.

Atividade – Data: 25/06/2021

COM O AUXÍLIO DA FAMÍLIA, RECORTE O QUEBRA-CABEÇA E DÊ PARA A CRIANÇA COLORIR E MONTAR EM UM LUGAR PLANO.



BALÃO DE FESTA JUNINA

COM A AJUDA DE UM ADULTO, ESCOLHA UM PAPEL E FAÇA UM BALÃO JUNINO, SEGUINDO AS INSTRUÇÕES.

Balões do bem

Materiais:

- ★ papel colorido
- ★ cola
- ★ tesoura
- ★ tinta guache



1. Com uma folha quadrada dobre nas diagonais e nas metades do quadrado. Desdobre deixando as marcas.



2. Faça um triângulo com o quadrado usando as marcas das dobras anteriores.



3. Dobre as arestas para o centro formando um losango.



4. Dobre as arestas do losango para dentro da dobradura resultando em um triângulo.



5. Dobre as novas arestas mais externas para o centro do losango, e o que ultrapassar a metade, dobre para dentro da dobradura.



6. Assopre e infle o balão.



7. Cole num fundo.



QUERIDA FAMÍLIA, AUXILIE A CRIANÇA NESSA ATIVIDADE, UTILIZANDO TINTAS CASEIRAS OU GUACHES E FOLHAS DE PAPEL, PINTE AS MÃOSZINHAS DAS CRIANÇAS E FAÇA O CARIMBO NA FOLHA COMO NO DESENHO NA PRÓXIMA PÁGINA, PARTICIPE VOCÊ TAMBÉM, ASSIM VOCÊS PODEM CRIAR UMA EXPOSIÇÃO DE FOGUEIRAS. COMO SUGESTÃO PARA COMPLEMENTAR A APRENDIZAGEM DEIXAMOS UMA MÚSICA.


SUGESTÃO DE VÍDEO: <https://www.youtube.com/watch?v=9yvuTmUfhn8> - PULA FOGUEIRA ARRAIAL DO ATCHIM E ESPIRRO





Vamos colorir?

Chegou a hora da Festa Junina!



QUERIDA FAMÍLIA, SEGUIE ALGUMAS SUGESTÕES PARA CANTAREM COM AS CRIANÇAS. FAÇA DESSA ATIVIDADE UM MOMENTO ESPECIAL EM FAMÍLIA.

VAMOS CANTAR?

O BALÃO

O BALÃO VAI SUBINDO
VEM CAINDO A GAROA
O CÉU É TÃO LINDO
E A NOITE É TÃO BOA
SÃO JOÃO, SÃO JOÃO,
ACENDE A FOGUEIRA
DO MEU CORAÇÃO



SUGESTÃO: VÍDEO- O BALÃO VAI SUBINDO -
ARRAIAL DO ATCHIM E ESPIRRO. DISPONÍVEL
NO YOUTUBE.




VAMOS CANTAR?

CAI CAI BALÃO

CAI CAI BALÃO, CAI CAI BALÃO
NA RUA DO SABÃO
NÃO CAI NÃO, NÃO CAI NÃO, NÃO CAI NÃO
CAI AQUI NA MINHA MÃO !

CAI CAI BALÃO, CAI CAI BALÃO
AQUI NA MINHA MÃO
NÃO VOU LÁ, NÃO VOU LÁ, NÃO VOU LÁ
TENHO MEDO DE APANHAR !



SUGESTÃO: VÍDEO-CAI CAI BALÃO- OS PEQUERRUCHOS.
DISPONÍVEL NO YOUTUBE.



Atividade – Data: 02/07/2021

CORRIDA DE TRÊS PÉS

MARCA-SE UM LOCAL DE PARTIDA E OUTRO DE CHEGADA. OS PARTICIPANTES SÃO REUNIDOS EM DUPLAS. COM UMA FITA OU TIRA, O TORNOZELO DIREITO DE UM É AMARRADO AO TORNOZELO ESQUERDO DE SEU PAR. DADO O SINAL, AS DUPLAS PARTICIPANTES DEVEM CORRER ATÉ A CHEGADA. VENCE A DUPLA QUE CHEGAR PRIMEIRO.



FONTES:

Capa -<https://br.pinterest.com/pin/291467407126374749/> - ACESSO DIA: 14/06/2021;

1 -<https://www.pontofrio.com.br/turma-da-monica-saiba-mais-ecologia-e-meio-ambiente/p/151160743>- ACESSO DIA:14/06/2021

FONTE ADAPTAÇÃO: SOFTWARE BOARDMAKER -MAYER JOHNSON- Clik Tecnologia assistiva.

2 - <https://rota83.com/desenhos-para-colorir-festa-junina-da-turma-da-monica.html>- ACESSO DIA: 09/06/2021;

3- <https://www.panelinha.com.br/receita/Pipoca>- ACESSO DIA: 14/06/2021;

4 - <https://br.pinterest.com/pin/138204282297902570/> ACESSO DIA: 13/06/2021

4- <https://www.youtube.com/watch?v=78xiJpPGQ5k> - ACESSO DIA: 09/06/2021;

5 - <https://www.pinterest.com.mx/pin/302585668708294078/> - ACESSO DIA: 09/06/2021;

6 - <https://comofazerartesanatos.com.br/wp-content/uploads/2017/12/balao-papel-5.jpg> - ACESSO DIA: 09/06/2021

7 - <https://br.pinterest.com/pin/802203752346633417/> - ACESSO DIA: 09/06/2021;

7 - <https://oespacoeducar.com.br/wp-content/uploads/2020/05/2-10.jpg> - Acesso: 03/06/21;

7 - <https://www.youtube.com/watch?v=9yvuTmUfhn8> - Acesso: 03/06/21;

8 - https://1.bp.blogspot.com/-K90Lg2bD-d8/V2iEiLBtIVIAAAAAABMws/8ImzSP27bL4NaQgeT5H_N_kAlth4aYKsACLcB/s1600/desenho-festa-junina-colorir-pintar-imprimir-cute-molde-risco-de-bandeirinha-bandeirinhas-ilustra%25C3%25A7%25C3%25A3o-de-Liza-Cavalcante-www.jpg - ACESSO DIA: 09/06/2021;

9 - <https://1.bp.blogspot.com/>-

[ah1I7p8o2Bc/XFTmAwJcQ_I/AAAAAAABjC0/s2Bv_yVnVXgRb38fLyFNI0ERHxmPoOmbwCLcBGAs/s1600/m%25C3%25BAsicas-para-educa%25C3%25A7%25C3%25A3o-infantil-e-alfabetiza%25C3%25A7%25C3%25A3o-infantis-crian%25C3%25A7as-textos-pequenos%2B%25289%2529.jpg](https://1.bp.blogspot.com/ah1I7p8o2Bc/XFTmAwJcQ_I/AAAAAAABjC0/s2Bv_yVnVXgRb38fLyFNI0ERHxmPoOmbwCLcBGAs/s1600/m%25C3%25BAsicas-para-educa%25C3%25A7%25C3%25A3o-infantil-e-alfabetiza%25C3%25A7%25C3%25A3o-infantis-crian%25C3%25A7as-textos-pequenos%2B%25289%2529.jpg) - ACESSO DIA: 09/06/2021;

9 - <https://2.bp.blogspot.com/>-

[ONEKqMxea9c/XFTl_3rLahI/AAAAAAABjCw/MNUui3p8NTwcVELYp1Z6xUi4XUrwnvdKACLcBGAs/s1600/m%25C3%25BAsicas-para-educa%25C3%25A7%25C3%25A3o-infantil-e-alfabetiza%25C3%25A7%25C3%25A3o-infantis-crian%25C3%25A7as-textos-pequenos%2B%25288%2529.jpg](https://2.bp.blogspot.com/ONEKqMxea9c/XFTl_3rLahI/AAAAAAABjCw/MNUui3p8NTwcVELYp1Z6xUi4XUrwnvdKACLcBGAs/s1600/m%25C3%25BAsicas-para-educa%25C3%25A7%25C3%25A3o-infantil-e-alfabetiza%25C3%25A7%25C3%25A3o-infantis-crian%25C3%25A7as-textos-pequenos%2B%25288%2529.jpg) - ACESSO DIA: 09/06/2021;

VÍDEO DISPONÍVEL EM: <https://www.youtube.com/watch?v=bpvbBzmQK9E=A> ACESSO DIA: 09/06/2021;

VÍDEO DISPONÍVEL EM: <https://www.youtube.com/watch?v=cXoZDhGAXwY> ACESSO DIA: 14/06/2021;

10 - <https://www.semrefamilia.com.br/entretenimento/como-organizar-12-brincadeiras-para-animar-a-sua-festa-junina/> - ACESSO DIA: 09/06/2021