



APOSTILA Nº7

ESCOLA: E.M“IZAURA MARTINHO DO NASCIMENTO” - 2ºBIMESTRE

REFERÊNCIA DE DIAS: (21,22,23,24,25,28,29,30/06 e 01,02/07)

POFESSORA: RAQUEL ALVES SANTANA

SÉRIE: FASE I-A

https://www.google.com/url?sa=i&url=https%3A%2F%2Fpt.vecteezy.com%2Farte-vetorial%2F1340519-criancas-estudando-na-fonte-de-um-livro-em-branco&psig=AOvVaw0jfyQyciE1-ZVoMX61s-s1&ust=1623784267457000&source=images&cd=vfe&ved=0CAIQjRxqFwoTCMiG-Yrql_ECFQAAAAAdAAAAABAx



Olá queridas crianças !

Estamos passando por um momento novo, de cuidados, proteção e isolamento ,mas tudo isso vai passar e estaremos juntos novamente.O coração está apertado de saudades de vocês ! Mesmo de longe ...vocês estão bem pertinho! Preparamos para vocês um caminhão de atividades carregadinho de carinho!

Fiquem bem, Fiquem em casa!

“Famílias reservem um tempinho todos os dias para sentarem com seus filhos e juntos fazerem esta apostila, isso é muito importante para o bom desenvolvimento da criança”

Data de entrega aos Pais:

Data da devolutiva dos Pais nas Unidades:

Aluno(a):

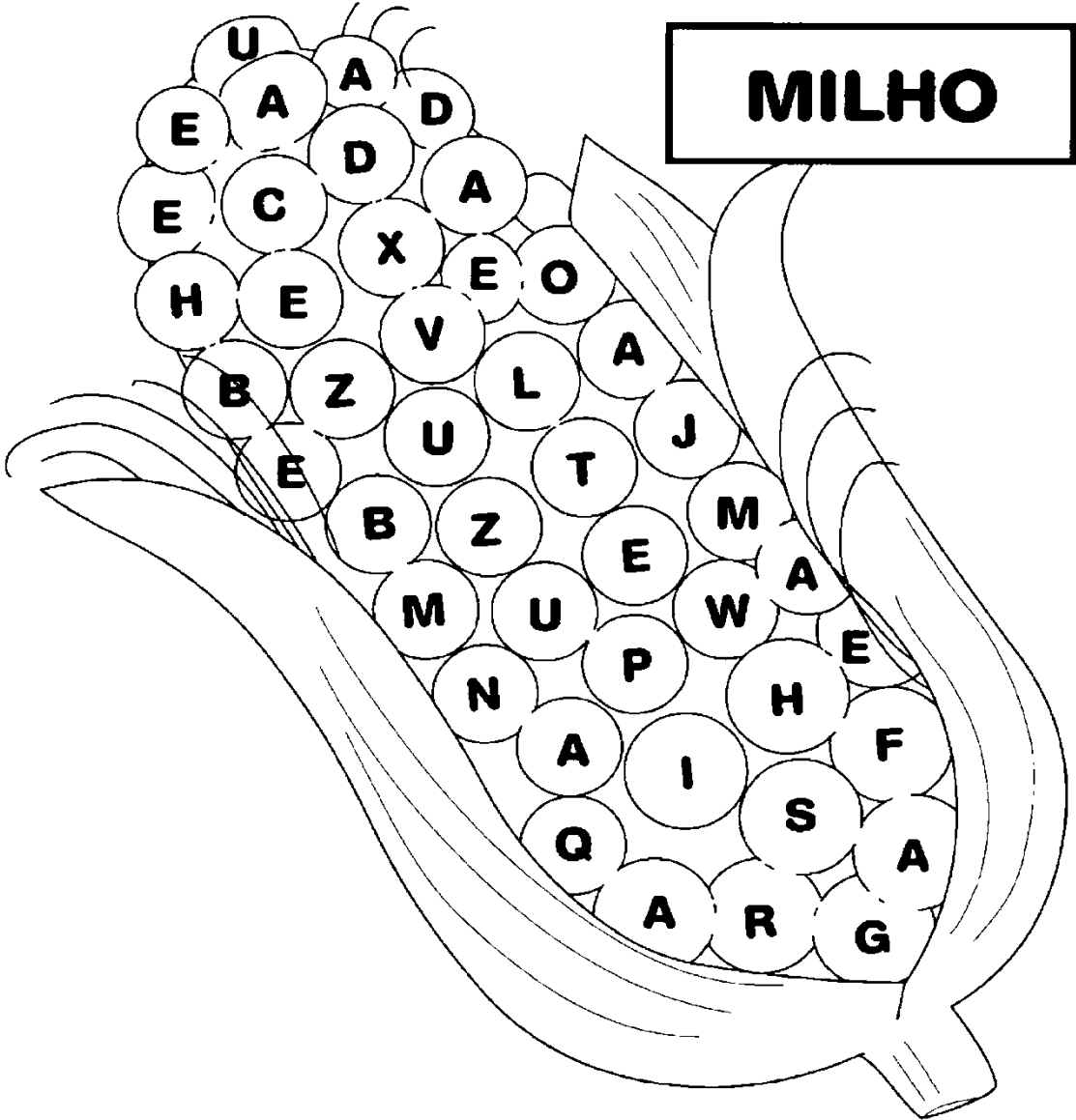
NOME: _____

VAMOS COLORIR BEM BONITO O CHICO BENTO E A ROSINHA DANCANDO E CANTANDO NA FESTA JUNINA:



**O MILHO VERDE É UM ALIMENTO GOSTOSO
E SAUDÁVEL. É TAMBÉM UMA COMIDA
TÍPICA DE FESTA JUNINA.**

**PINTE NOS GRÃOS DA ESPIGA AS LETRAS QUE
FORMAM A PALAVRA MILHO.**



FAMÍLIA, POR FAVOR LEIA ESTA MÚSICA PARA SUA CRIANÇA, EM SEGUIDA CANTE COM ELA.

CAI, CAI BALÃO

CAI, CAI BALÃO,
CAI, CAI BALÃO
NA RUA DO SABÃO.
NÃO CAI NÃO,
NÃO CAI NÃO,
NÃO CAI NÃO,
CAI AQUI NA MINHA MÃO.



AGORA AJUDE –O A COMPLETAR A MÚSICA COM DESENHOS DAS PALAVRAS FALTANTES

BALÃO

RUA

SABÃO

MÃO

CAI, CAI _____ ,

CAI, CAI _____ ,

NA _____ DO _____ .

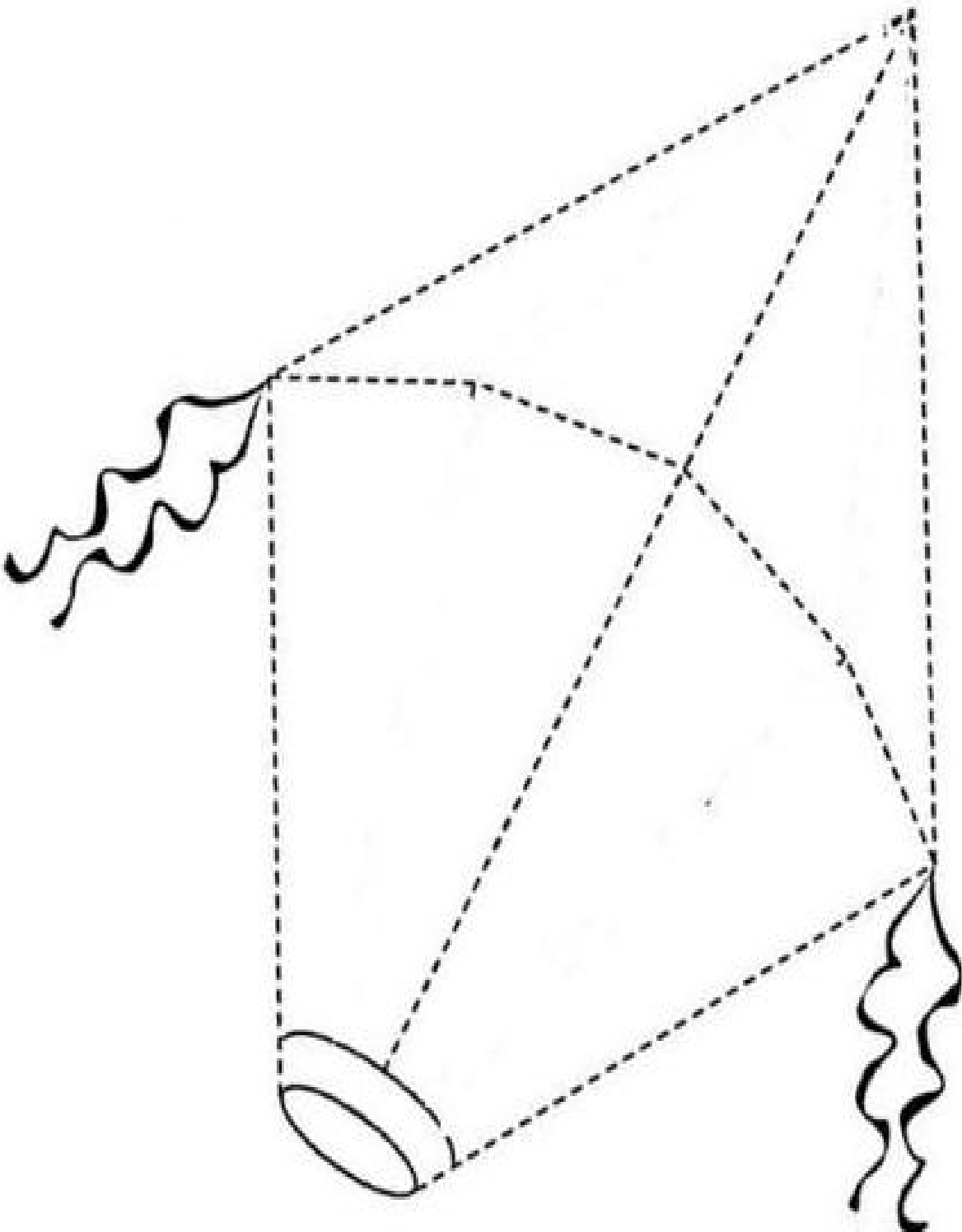
NÃO CAI NÃO,

NÃO CAI NÃO,

NÃO CAI NÃO,

CAI AQUI NA MINHA _____ .

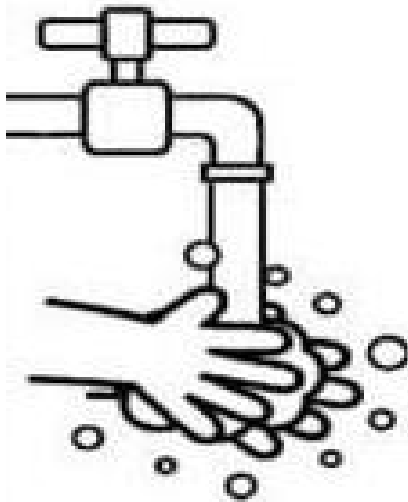
PINTE ESTE LINDO BALÃO APENAS COM AS CORES AZUL, AMARELO E VERMELHO.



É BOM LEMBRAR QUE BALÃO SÓ DE PAPEL PARA A FESTA ALEGRAR!

FAMÍLIA, POR FAVOR LEIA ESTAS INFORMAÇÕES DE PREVENÇÃO PARA SUA CRIANÇA, MOSTRANDO AS FIGURAS, DEPOIS ELA PODE COLORIR COMO QUIZER. VAMOS NOS CUIDAR !

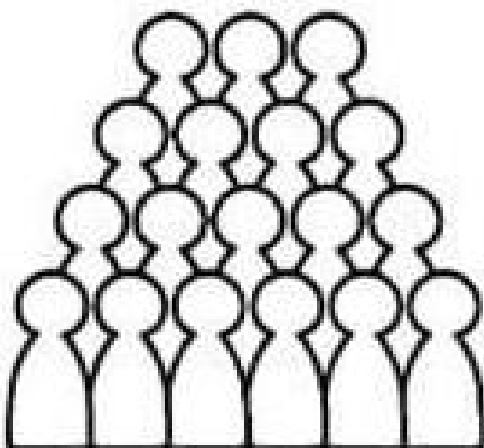
PREVENÇÃO



LAVAR AS MÃOS
CORRETAMENTE
OU USAR ÁLCOOL EM GEL
QUANDO NÃO PUDER LAVAR



EVITAR CONTATO
COM PESSOAS
DOENTES E FICAR
EM CASA SE
APRESENTAR OS
SINTOMAS



EVITAR
AGLOMERAÇÕES



<https://i.ytimg.com/vi/5rLGIL3sl9I/maxresdefault.jpg>

FAMÍLIA VEJA JUNTO COM SUA CRIANÇA ESTE VÍDEO QUE A PROFESSORA IRÁ COMPARTILHAR NO GRUPO DO WATTSAP.


AGORA FAÇA UM DESENHO DO VÍDEO QUE VOCÊ ASSISTIU:

A large empty rectangular box with a black border, intended for the student to draw a scene from the video.

FAMÍLIA UTILIZANDO UMA DAS TAMPINHAS QUE A PROFESSORA ENVIOU NA APOSTILA 5, CONSTRUA UM PIÃO COMO NA FOTO E BRINQUEM BASTANTE COM SUA CRIANÇA:

BOA DIVERSÃO

Ah...E NÃO SE ESQUEÇA DE REGISTRAR ESTE MOMENTO COM FOTOS E VÍDEO E ENVIAR PARA A PROFESSORA:



01 e 02 de julho

E HOJE É DIA DA NOSSA “FESTA JULINA EM CASA”

FAMÍLIA HOJE E AMANHÃ VAMOS FAZER UMA “FESTA JULINA EM CASA”, CHAMEM TODOS QUE MORAM NA MESMA CASA COM SEU PEQUENO E ORGANIZE UMA DIVERTIDA FESTA, SEM GASTAR NADA, APENAS COM O QUE TEM EM SUA CASA, PODE TAMBÉM SER SÓ UM CANTINHO, UMA MESA BEM ENFEITADA, PARA REGISTRAR FOTOS E VÍDEOS. QUE TAL COMEÇAR COM OS ENFEITES? PEGUE UM PANO, QUE PODE SER UMA TOALHA DE MESA OU UM LENÇOL, PREGUE-O NA PAREDE OU ONDE PREFERIR, CONFECCIONE JUNTO COM SUA FAMÍLIA AS BANDEIROLAS QUE PODEM SER FEITAS DE: RETALHOS, JORNAL, FOLHA DE REVISTAS, FOLHAS DE CADERNOS VELHOS, RESTOS DE DIFERENTES TIPOS DE PAPEIS, OU QUALQUER OUTRO MATERIAL QUE VOCÊS ACHAREM QUE DÁ PRA USAR... DEPOIS PENDURE, NÃO MUITO ALTO PARA APARECER NO REGISTRO...

AS CRIANÇAS VÃO SE DIVERTIR MUITO AJUDANDO, DEPOIS QUE A DECORAÇÃO FICAR PRONTA, QUE TAL PENSAR EM UMA RECEITA BEM FÁCIL PARA VOCÊS FAZEREM JUNTOS?

PIPOCA, MILHO ASSADO, PODE SER UMA POLENTA PARA O JANTAR... O QUE ESCOLHEREM PARA FAZER SERÁ LEGAL, O IMPORTANTE É FAZER PELO MENOS UM ALIMENTO.

COLOQUE UMA MÚSICA BEM ANIMADA, E VAMOS DANÇAR BRINCAR E SE DIVERTIR...

VIVA AS CRIANÇAS MAIS LINDAS DA ESCOLA... VIIIIVAAA!!!!

QUE COMECE NOSSO ARRAIÁ...

SUGESTÕES DE BRINCADEIRAS..

BRINQUEM BASTANTE



<https://encrypted-tbn0.gstatic.com/images?q=tbn:ANd9GcT77S8ZRzEW-R4SoEgnSInLhaMAreQqa7fOJA&usqp=CAU>



<https://encrypted-tbn0.gstatic.com/images?q=tbn:ANd9GcRf1keryRT9Byu9VAgJDVcKzbsSxNKy2EijBw&usqp=CAU>

<https://encrypted-tbn0.gstatic.com/images?q=tbn:ANd9GcTXjPvhVbO4dl6wR8YSZGBM80yxKkWeIPfkQ&usqp=CAU>

Ah... não se esqueçam de registrar esta linda festa e enviar via whatsapp para a Professora Raquel.

