



E.M. PREFEITO SEME ISSA

Aluno(a): _____

Ano: 1º A Bairro: _____

Professor(a): Nathalia Fone: _____

6ª e 7ª APOSTILA 2021

Querida família,

*Logo estaremos encerrando nosso
2º Bimestre e iniciando nosso 2º semestre!*

*É muito importante que mantenham
a realização das atividades. Todo trabalho
feito até agora foi essencial e o processo de
aprendizagem não pode parar.*

*Agradeço pela parceria, dedicação e
paciência. Que possamos encerrar esse pe-
ríodo com saúde ao lado de quem amamos.*



*Com carinho e gratidão,
Professor(a):*


A 6ª apostila é referente aos dias 07, 08, 09, 10, 11, 14, 15, 16, 17, 18 e 19/06 (11 dias) e a 7ª apostila é referente aos dias 21, 22, 23, 24, 25, 28, 29, 30/06, 01/07 e 02/07.

Estas APOSTILAS deverão ser devolvidas para correção **no dia**
01/07 (QUINTA-FEIRA):

Atenciosamente

NOME: _____ DATA: 21/06/2021

ESCREVA O NOME DAS COISAS TÍPICAS DAS FESTAS JUNINAS E PROCURE-AS NO CAÇA PALAVRAS ABAIXO:



SANFONEIRO – PIPOCA – QUADRILHA – FOGUEIRA
MILHO – BALÃO

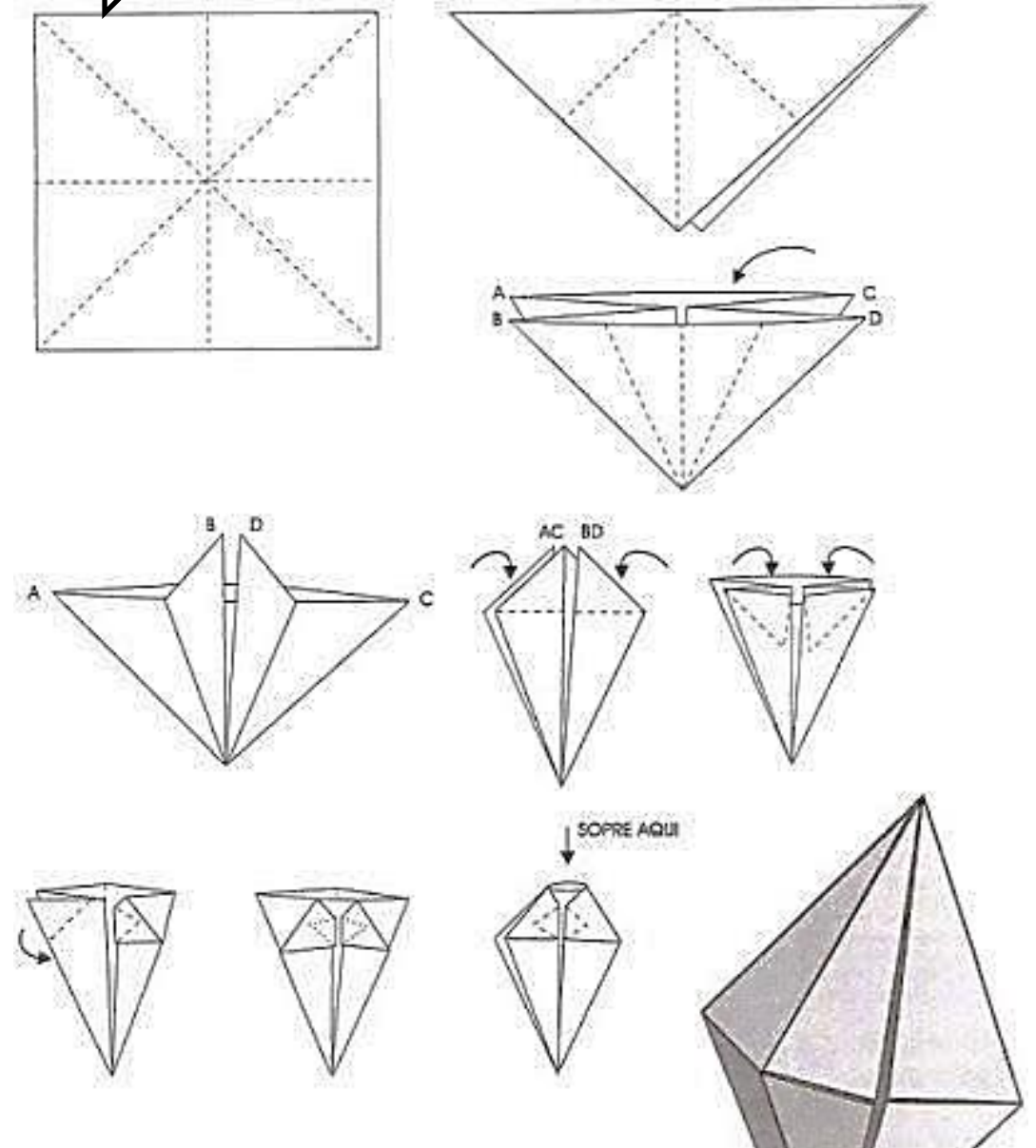
S	A	Q	U	A	D	R	I	L	H	A	M	B
F	O	G	U	E	I	R	A	M	C	N	I	A
P	U	B	R	E	C	W	P	I	P	A	L	L
C	U	P	I	P	O	C	A	L	A	T	H	Ã
C	A	S	A	N	F	O	N	E	I	R	O	O
X	E	Á	T	A	T	I	O	B	O	T	A	B

BALÃO JUNINO PARA DECORAÇÃO

COM A AJUDA DE UM ADULTO, RECORTE UM QUADRADO E SIGA AS INSTRUÇÕES ABAIXO:

VOCÊ PODE FAZER VÁRIOS, COLORIDOS, ADICIONAR FITAS E ADESIVOS E ENFEITAR A SUA CASA NO CLIMA DAS FESTAS.

ATENÇÃO: SOLTAR BALÕES É CRIME. FOGO NÃO É BRINQUEDO, ALÉM DE MUITO PERIGOSO!



FESTAS JUNINAS

DATA:22/06/2021

AS FESTAS JUNINAS SÃO PARTE DA IMPORTANTE DA NOSSA CULTURA, OCORREM POR TODO O BRASIL. ALGUNS ELEMENTOS VARIAM DE UMA REGIÃO PARA OUTRA, MAS O QUE TODAS TÊM EM COMUM É QUE SÃO MUITO DIVERTIDAS E ANIMADAS!

NAS FESTAS JUNINAS TEM MUITA COISA BONITA! DECORAÇÃO COM BALÕES, BANDEIRINHAS COLORIDAS, FOGUEIRA, BARRAQUINHAS COM JOGOS E PRENDAS, COMIDAS TÍPICAS, QUADRILHA,...

ESCREVA OUTRAS COISAS LEGAIS DE FESTAS JUNINAS QUE VOCÊ SE LEMBRE!



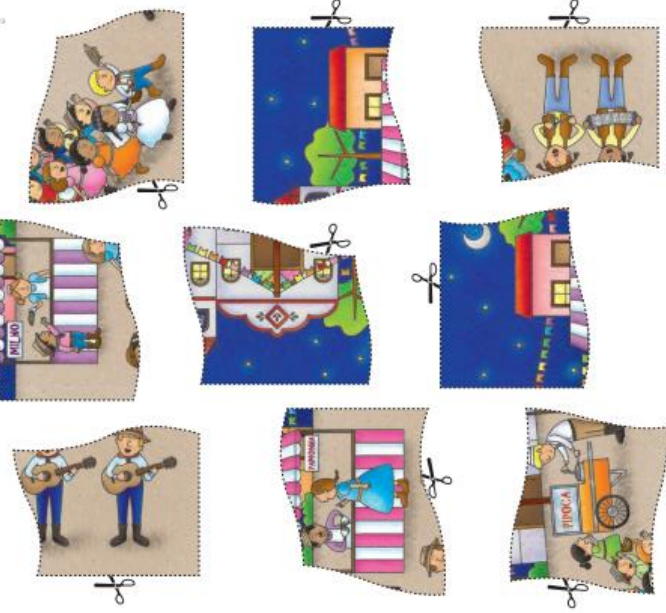
JOGO DOS 7 ERROS



UNIDADE 8

ASSIM TAMBÉM APRENDO

QUEBRA-CABEÇA




300
RECORTAR

PINTURA (1)

ASSIM TAMBÉM APRENDO

VOCÊ GOSTA DE DESAFIOS? FELIPE DESAFIA VOCÊ COM UM QUEBRA-CABEÇA.

DESCUBRA A IMAGEM! RECORTE AS PEÇAS DO QUEBRA-CABEÇA QUE ESTÃO NA PÁGINA 309. MONTE E COLE NO QUADRO A SEGUIR.



QUE IMAGEM VOCÊ DESCOBRIU?

98

INTERPRETAÇÃO DO TEXTO

ATIVIDADE ORAL E ESCRITA

1. QUAIS AS CORES QUE MAIS CHAMAM SUA ATENÇÃO NESTA PINTURA?
2. ALGUMAS DAS FIGURAS ILUSTRADAS ABAIXO APARECEM NA PINTURA E OUTRAS NÃO FAZEM PARTE DELA. CIRCULE APENAS AS FIGURAS QUE APARECEM NA PINTURA.



3. EM QUE PERÍODO DO DIA A FESTA PARECE ESTAR ACONTECENDO? EXPLIQUEM.

4. CONVERSEM: POR QUE SERÁ QUE HÁ PESSOAS VESTIDAS DE FORMA IGUAL?

5. O QUE INDICA QUE HÁ MÚSICA NESTA FESTA? REGISTREM JUNTOS A RESPOSTA.

6. VOCÊ GOSTOU DESSA PINTURA? POR QUÊ?

300
UNIDADE 8

PARA INICIAR



FELIPE VIAJOU PELO BRASIL E FOI A UMA FESTA POPULAR.

VOCÊ JÁ FOI A UMA FESTA POPULAR?

NO BRASIL HÁ MUITAS DESSAS FESTAS.

VEJA ABAIXO A OBRA DA PINTORA LOURDES DE DEUS

QUE FELIPE ENCONTROU EM SUA VIAGEM.

VOCÊ CONHECE A FESTA REPRESENTADA NA PINTURA?

LEITURA: PINTURA




3 A GRANDE QUADRILHMA, DE LOURDES DE DEUS, 2014.



309
PINTURA 10

AJUDE A MÔNICA A REALIZAR
O CASAMENTO NA ROÇA
LEVE-A ATÉ O CEBOLINHA.



BALÃO, CESTO, PIPA, CHAPÉU, FOGUEIRA...
TUDO ISSO TEM NA FESTA JUNINA!



ENCONTRE UM
LUGAR PARA
CADA PALAVRA
NA CRUZADINHA

O CEBOLINHA APRENDEU UMA MÚSICA DE FESTA JUNINA MUITO LEGAL! SERÁ QUE VOCÊ TAMBÉM CONHECE?

CAI, CAI BALÃO
CAI, CAI BALÃO
AQUI NA MINHA MÃO
NÃO CAI NÃO,
NÃO CAI NÃO,
NÃO CAI NÃO
CAI NA RUA DO SABÃO!

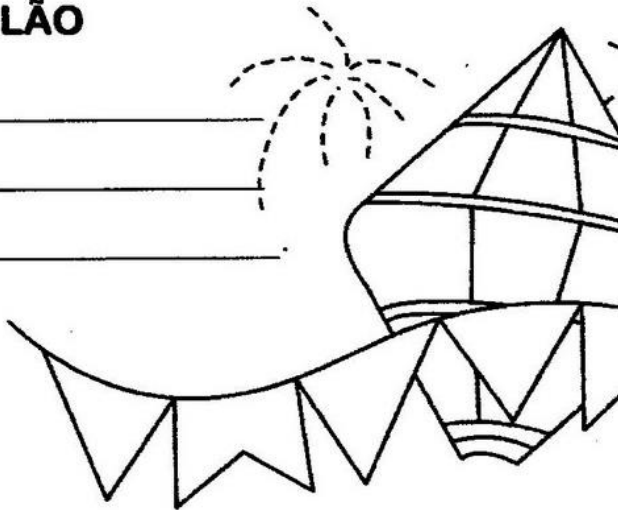
CAI, CAI BALÃO
CAI, CAI BALÃO
AQUI NA MINHA MÃO
NÃO CAI NÃO,
NÃO CAI NÃO,
NÃO CAI NÃO!
CAI AQUI NA MINHA MÃO!



MAS, QUANDO O CEBOLINHA QUIS CANTAR PARA A MAGALI, ELE ESQUECEU ALGUMAS PARTES... VAMOS AJUDAR COMPLETANDO:

CAI, CAI BALÃO

CAI, CAI _____
CAI, CAI _____
AQUI NA MINHA _____
NÃO CAI NÃO.
NÃO CAI NÃO.
NÃO CAI NÃO.
CAI NA _____ DO _____



PINTE NO TEXTO AS PALAVRAS QUE VOCÊ ESCREVEU.

AJUDE A MÔNICA A PASSAR PELOS NÚMEROS ATÉ CHEGAR AO 100, PARA DANÇAR A QUADRILHA DO CASCÃO!



83	84	85	86	97	98	99						
82	89	88	87	96	95	100						
81	90	91	92	93	94							
80	79	72	71	70	63	62	61	54	53			
77	78	73	68	69	64	59	60	55	52			
76	75	74	67	66	65	58	57	56	51			
5	6	7	10	11	12	45	46	47	50			
4	3	8	9	14	13	44	43	48	49			
1	2					16	15	24	25	42	41	40
						17	22	23	26	33	34	39
						18	21	28	27	32	35	38
						19	20	29	30	31	36	37



OBSERVE A CENA ABAIXO E PINTE O GRÁFICO:



A vertical bar divided into 10 empty rectangular boxes for counting girls.

A vertical bar divided into 10 empty rectangular boxes for counting boys.

A vertical bar divided into 10 empty rectangular boxes for counting banners.

A vertical bar divided into 10 empty rectangular boxes for counting stars.

A vertical bar divided into 10 empty rectangular boxes for counting balloons.

A vertical bar divided into 10 empty rectangular boxes for counting firecrackers.

MENINAS

MENINOS

BANDEIRAS

ESTRELAS

BALÕES

FOGUEIRA

OBSERVE NOVAMENTE A CENA E RESPONDA:



QUANTAS CRIANÇAS SÃO AO TODO?

QUANTAS MENINAS VOCÊ VÊ?

E MENINOS?

QUANTAS CRIANÇAS ESTÃO DANÇANDO?

QUANTOS PARES TÊM NA FESTA?

QUE BAGUNÇA!

DATA:29/06/2021

JUNINHO NUNCA FOI À UMA FESTA JUNINA, E ELE NÃO SABE COMO ELA PODE SER, ENTÃO ELE JUNTOU ESSES DESENHOS.

VAMOS AJUDÁ-LO A CONHECER OS ELEMENTOS DE UMA FESTA JUNINA! **PINTE** BEM BONITO OS ELEMENTOS QUE **PERTENCEM** À COMEMORAÇÃO E FAÇA UM **X VERDE** NAS FIGURAS **INTRUSAS**:




QUAL DAS FIGURAS QUE JUNINHO INCLUIU VOCÊ ACHOU MAIS ESTRANHA?

ESCREVA UMA FRASE PARA CADA CENA DA FESTA JUNINA DA TURMA:





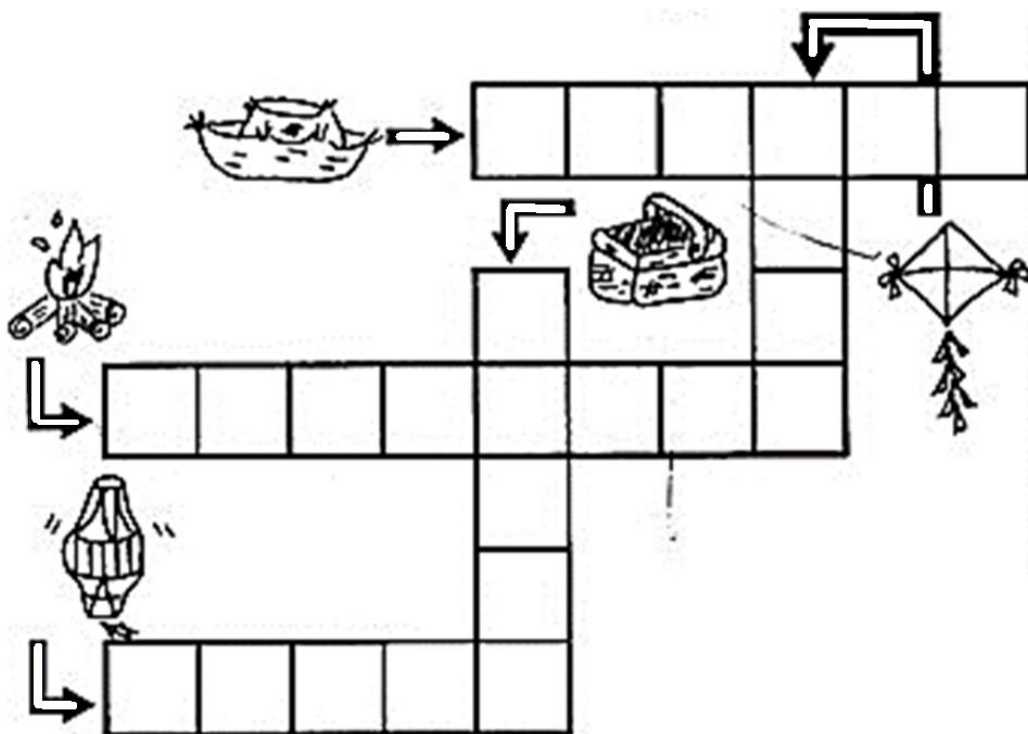


CIRCULE A FIGURA QUE NÃO REPRESENTA UM ELEMENTO TRADICIONAL DAS FESTAS JUNINAS



LEIA A LISTA E DESCUBRA QUAIS OS NOMES DAS FIGURAS QUE SE ENCAIXAM NO DIAGRAMA. PINTE AS INTRUSAS DE VERDE:

CHAVE – CHAPÉU - PIPOCA - PIPA – FOGUETE - FOGUEIRA
 CESTO – CETRO – BALEIA - BALÃO



CAÇA-PALAVRAS:

CANJICA – FORRÓ – CHAPÉU – PIPOCA

BALÃO – QUADRILHA – FOGUEIRA

AMENDOIM – BARRACA - QUENTÃO

P	I	P	O	C	A	K	H	L
H	N	O	B	A	L	Ã	O	S
Q	U	A	D	R	I	L	H	A
F	I	C	A	N	J	I	C	A
O	C	H	A	P	É	U	F	U
R	B	A	R	R	A	C	A	S
R	Q	U	E	N	T	Ã	O	U
Ó	A	M	E	N	D	O	I	M
F	O	G	U	E	I	R	A	S



DESAFIO

EU ARRASO NO LOOK CAIPIRA!

Olá meu amor!!!

→ Hoje você irá enviar uma foto para a sua professora vestido de **traje caipira**.

Beijos da profe!





DESAFIO

DANÇAS CAIPIRAS

Olá meu amor!!!

→ Para encerrarmos a semana de forma bem divertida! Você irá colocar uma **música junina**, gravar um vídeo fazendo uma **dança** bem animada e enviar para a professora.

Beijos da profe!




PÁGINAS 98 E 309 E PÁGINAS 99 E 100



EU ARRASO NO LOOK CAIPIRA!

HOJE VOCÊ IRÁ ENVIAR UMA FOTO PARA A SUA PROFESSORA VESTIDO DE **TRAJE CAIPIRA**.



DANÇAS CAIPIRAS

PARA ENCERRAR A SEMANA DE UMA FORMA BEM DIVERTIDA, HOJE VOCÊ IRÁ COLOCAR UMA **MÚSICA JUNINA**, GRAVAR UM VÍDEO FAZENDO UMA **DANÇA** BEM ANIMADA E ENVIAR PARA A SUA PROFESSORA.



- OBSERVAÇÕES E ORIENTAÇÕES:

- JAMAIS FAÇA AS ATIVIDADES PELA CRIANÇA! O PROFESSOR JÁ SABE A RESPOSTA, MAS O PROCESSO DA ATIVIDADE E O REGISTRO DA RESPOSTA FAZEM PARTE IMPORTANTE DO PROCESSO DE APRENDIZADO DA CRIANÇA!


- QUALQUER DÚVIDA, ESTOU SEMPRE À DISPOSIÇÃO!

ATENCIOSAMENTE,

PROFESSORA NATHALIA ☆

COMO O CORONAVÍRUS É TRANSMITIDO?

Este vírus pode ser transmitido através:



PARA PREVENIR EVITE:



EVITE SAIR DE CASA, MAS QUANDO FOR, UTILIZE SEMPRE A MÁSCARA!

REFERÊNCIAS

- 1 - <http://alfabetizandocomunicaeturma.blogspot.com/>
- 2 - [Método das Boquinhas – Renata Jardim \(metododasboquinhas.com.br\)](http://metododasboquinhas.com.br)
- 3 - <https://casaconstrucao.org/artesanato/dobradura-de-cachorro/>
- 4 – Coleção livros didáticos Ápis 1o ano, Editora Ática, 3a Edição, São Paulo. (distribuídos para toda a rede municipal)
- 5 - Possui propriedade deste material? Entre em contato para ser referenciado.
- 6 - No copyright infringement intended. Please, choose for reference me.
- 7 - Keine Absicht, das Urheberrecht zu verletzen. Senden Sie mir eine E-Mail und wir werden einen Link zu Ihrem Smart-Produkt erstellen. Bitte wählen Sie mich als Referenz.
- 8 - Нет намерения нарушать авторские права. Отправьте мне электронное письмо, и мы сошлемся на ваш интеллектуальный продукт. Пожалуйста, выберите для справки меня.
- 9 - Sin intenciones de infringir los derechos de autor. Por favor, elige como referencia mí.
- 10 - <https://escolaeducacao.com.br/atividades-para-festa-junina-para-o-1o-ano/atividades-festa-junina-1-ano-caca-palavras/>