



ESCOLA MUNICIPAL: E.M "BAIRRO MANUEL CLEMENTE"


NOME DO ALUNO: \_\_\_\_\_

DATA: \_\_\_/\_\_\_/2021

ANO/SÉRIE: FASE I

PROF<sup>o</sup>: ELIANE

## ATIVIDADES



ATIVIDADES DO PERÍODO DE 21/06 A 02/07

RETIRADA DIA: 18/06

ENTREGA DIA: 01/07

**ROTEIRO E REFERÊNCIAS EM ANEXO**



ESCOLA MUNICIPAL: E.M "BAIRRO MANUEL CLEMENTE"

NOME DO ALUNO: \_\_\_\_\_

DATA: \_\_\_/\_\_\_/2021

ANO/SÉRIE: FASE I

PROF<sup>o</sup>: ELIANE

### Roteiro de atividades

<b>DIA</b>	<b>DESCRIÇÃO</b>	<b>PÁGINA</b>
21/06	VAMOS CANTAR: CAI, CAI, BALÃO	3
22/06	QUANTIDADE	4
23/06	VAMOS COLORIR	5
24/06	ATIVIDADE DE PERCEPÇÃO VISUAL	6
25/06	ATIVIDADE COM TAMANHO	7
28/06	CONTORNE O TRACEJADO	8
29/06	FAÇA UM DESENHO DE UMA FESTA JUNINA	9
30/06	QUEBRA-CABEÇA DO BONECO JUNINO	10
30/06	MONTE AQUI O QUEBRA- CABEÇA	11
01/07	BRINCADEIRA BOLA NA LATA	12
02/07	BRINCADEIRA PULA FOGUEIRA	13

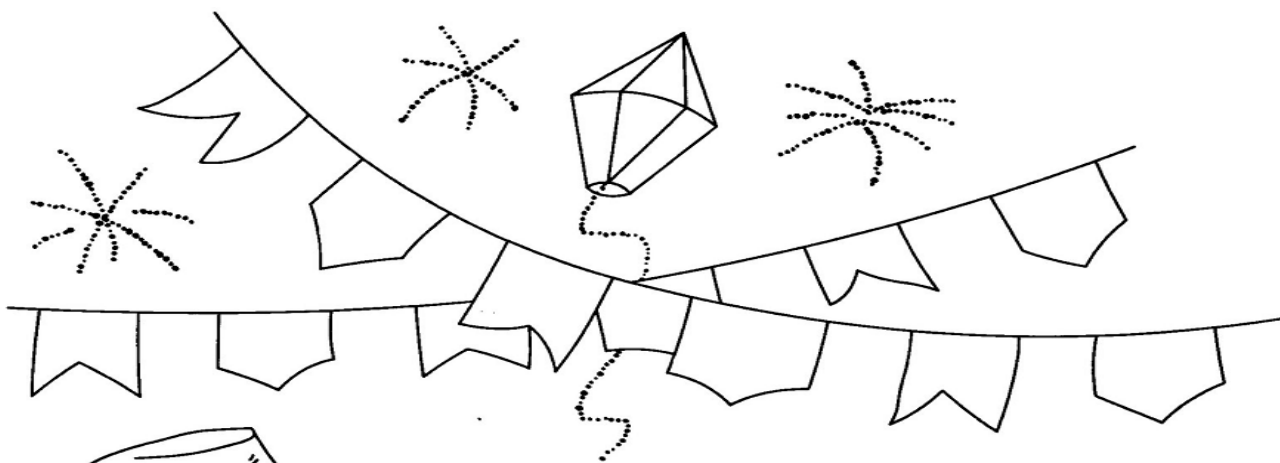


ESCOLA MUNICIPAL: E.M "BAIRRO MANUEL CLEMENTE"  
NOME DO ALUNO: \_\_\_\_\_  
DATA: \_\_\_/\_\_\_/2021  
ANO/SÉRIE: FASE I PROFº: ELIANE

**21/06/2021**

**VAMOS CANTAR!!!**

**PINTE A CENA DA FESTA JUNINA BEM BONITO.**



CAI, CAI, BALÃO...  
CAI, CAI, BALÃO...  
CAI AQUI NA  
MINHA MÃO.  
NÃO CAI NÃO,  
NÃO CAI NÃO,  
NÃO CAI NÃO.  
CAI NA RUA DO  
SABÃO!

(folclore)





ESCOLA MUNICIPAL: E.M "BAIRRO MANUEL CLEMENTE"  
NOME DO ALUNO: \_\_\_\_\_  
DATA: \_\_\_/\_\_\_/2021  
ANO/SÉRIE: FASE I PROFº: ELIANE

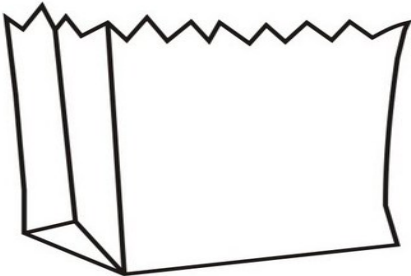
22//06/2021

### QUANTIDADE

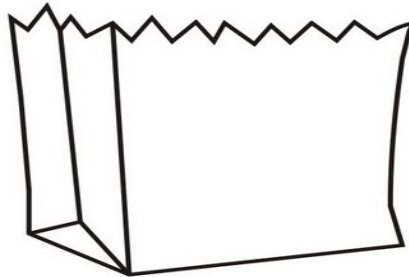


QUANTAS PIPOCAS TENHO NA MÃO?

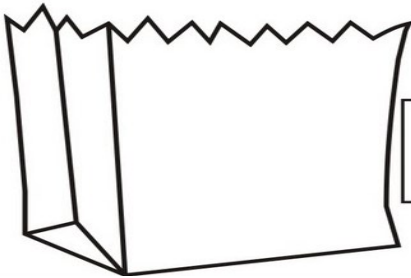
DESENHE A QUANTIDADE DE PIPOCAS QUE SE PEDE EM CADA SACO.



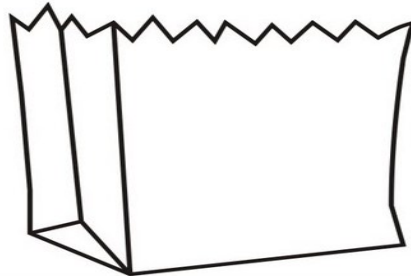
4



3



1



2



ESCOLA MUNICIPAL: E.M "BAIRRO MANUEL CLEMENTE"

NOME DO ALUNO: \_\_\_\_\_

DATA: \_\_\_/\_\_\_/2021

ANO/SÉRIE: FASE I

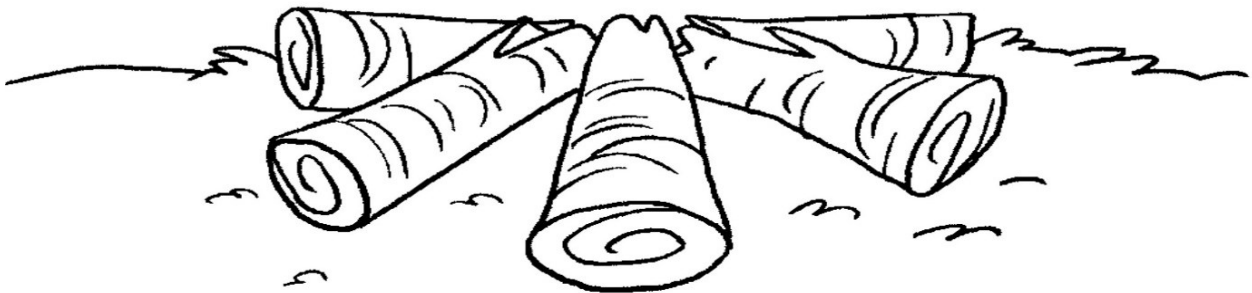
PROFº: ELIANE

**23/06/2021**

**VAMOS COLORIR!!!!**

**TERMINE O DESENHO E DEPOIS FAÇA UMA PINTURA BEM COLORIDA.**

**VAMOS COLORIR E FAZER O FOGO?**



Referência: <https://oespacoeducar.com.br/wp-content/uploads/2020/05/2-10.jpg>



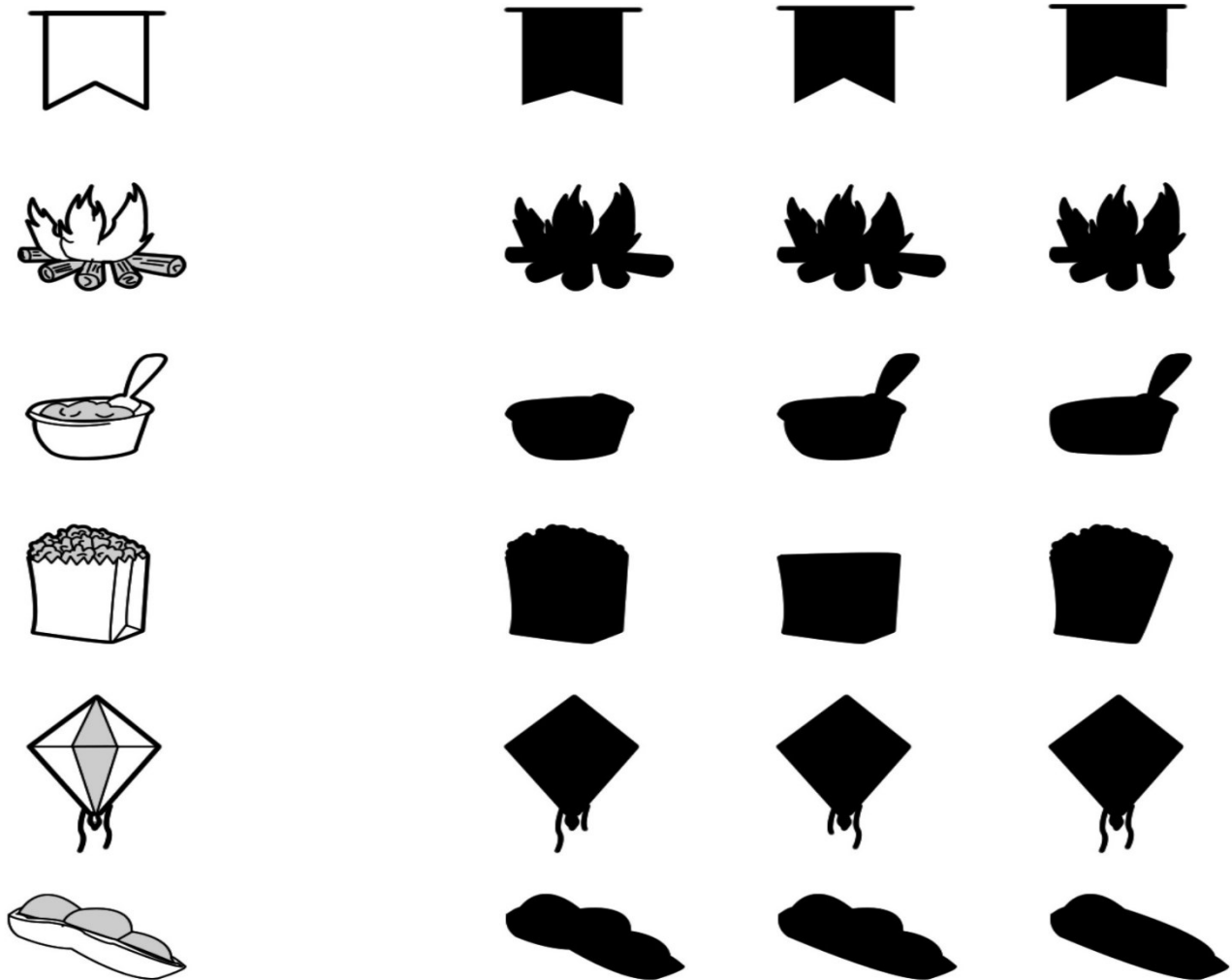
ESCOLA MUNICIPAL: E.M "BAIRRO MANUEL CLEMENTE"  
NOME DO ALUNO: \_\_\_\_\_  
DATA: \_\_\_/\_\_\_/2021  
ANO/SÉRIE: FASE I PROFº: ELIANE

24/06/2021

ATIVIDADE DE PERCEPÇÃO VISUAL.

# FESTA JUNINA

ENCONTRE A SOMBRA CORRETA PARA A FIGURA:








ESCOLA MUNICIPAL: E.M "BAIRRO MANUEL CLEMENTE"  
NOME DO ALUNO: \_\_\_\_\_  
DATA: \_\_\_/\_\_\_/2021  
ANO/SÉRIE: FASE I PROFº: ELIANE

**25/06/2021**

**ATIVIDADE COM TAMANHO.**

**CIRCULE E PINTE O MENOR DESENHO DE CADA QUADRO:**






ESCOLA MUNICIPAL: E.M "BAIRRO MANUEL CLEMENTE"  
NOME DO ALUNO: \_\_\_\_\_  
DATA: \_\_\_/\_\_\_/2021  
ANO/SÉRIE: FASE I PROFº: ELIANE

**28/06/2021**

**COM UM LÁPIS DE COR FAÇA O CONTO DO TRACEJADO PARA LEVAR O CEBOLINHA ATÉ O CARRINHO DE PIPOCA.**



AJUDE O CEBOLINHA A FUGIR DA MÔNICA,  
E COMER UMA PIPOCA DELICIOSA.  
CUIDADO PARA ELE NÃO SE QUEIMAR!



[WWW.PEQUENOSGRANDESPENSANTES.COM.BR](http://WWW.PEQUENOSGRANDESPENSANTES.COM.BR)





ESCOLA MUNICIPAL: E.M "BAIRRO MANUEL CLEMENTE"  
NOME DO ALUNO: \_\_\_\_\_  
DATA: \_\_\_/\_\_\_/2021  
ANO/SÉRIE: FASE I PROFº: ELIANE

**29/06/2021**

**FAÇA DESENHO DE UMA FESTA JUNINA QUE VOCÊ FOI COM SUA FAMÍLIA.**



**VOCÊ JÁ FOI A UMA FESTA JUNINA?  
COMO FOI? COMO ESTAVA ENFEITADA?**



**QUE COMIDAS TÍPICAS VOCÊ ENCONTROU?**

**TINHA FOGUEIRA? E BALÃO?**

**VOCÊ SABIA QUE SOLTAR BALÕES É PERIGOSO?**



**SABE O MOTIVO?**

**QUE TAL DESENHAR AQUI A FESTA JUNINA?**






ESCOLA MUNICIPAL: E.M "BAIRRO MANUEL CLEMENTE"  
NOME DO ALUNO: \_\_\_\_\_  
DATA: \_\_\_/\_\_\_/2021  
ANO/SÉRIE: FASE I PROFº ELIANE

**30/06/2021**

## **QUEBRA-CABEÇA DO BONECO JUNINO**

**PINTE, RECORTE E MONTE. COLE O BONECO NA PRÓXIMA PÁGINA.**



Referência: [http://1.bp.blogspot.com/7RyHiBWdRgo/TEcaEd0C7ZI/AAAAAADV4/FWljSNGNqzw/s1600/boneco\\_articulado2.jpg](http://1.bp.blogspot.com/7RyHiBWdRgo/TEcaEd0C7ZI/AAAAAADV4/FWljSNGNqzw/s1600/boneco_articulado2.jpg)



ESCOLA MUNICIPAL: <u>E.M "BAIRRO MANUEL CLEMENTE"</u>
NOME DO ALUNO: _____
DATA: ___/___/2021
ANO/SÉRIE: <u>FASE I</u> _____ PROF <sup>o</sup> : <u>ELIANE</u>

**30/06/2021**

**MONTE AQUI O SEU BONECO.**



ESCOLA MUNICIPAL: E.M "BAIRRO MANUEL CLEMENTE"

NOME DO ALUNO: \_\_\_\_\_

DATA: \_\_\_/\_\_\_/2021

ANO/SÉRIE: FASE I

PROF<sup>o</sup>: ELIANE

**01/07/2021**

**VAMOS BRINCAR!!!!!!**

**NESSA BRINCADEIRA VOCÊ PRECISARÁ DE DUAS OU MAIS PESSOAS.**

**NÃO PRECISA DECORAR A LATA, AS BOLINHAS PODEM SER AS QUE VOCÊS TIVEREM EM CASA.**

# Bola na lata

## Material

- \* 6 latas de achocolatados ou leite em pó de 1 kg
- \* Retalhos de papel coloridos
- \* Cola branca
- \* Bolas de plástico médias (igual às da piscina de bolinhas)

- 1- Decore as 6 latas com os retalhos de papel e junte 3 latas com fita crepe, formando um conjunto de latas com duas fileiras.
- 2- Coloque as latas em cima de uma mesinha, com a "boca" voltada para os participantes, a uma distância considerável da marca onde as crianças vão lançar as bolas.
- 3- Cada participante recebe três bolinhas de plástico para fazer três tentativas.
- 4- Vence quem acertar mais bolinhas nos buracos das latas.





ESCOLA MUNICIPAL: E.M "BAIRRO MANUEL CLEMENTE"

NOME DO ALUNO: \_\_\_\_\_

DATA: \_\_\_/\_\_\_/2021

ANO/SÉRIE: FASE I

PROF<sup>o</sup>: ELIANE

**02/07/2021**

**NESSA BRINCADEIRA VOCÊ PRECISARÁ DE DUAS O MAIS PESSOAS.**

**(NÃO PRECISA DOS PAPÉIS COLORIDOS SÓ DO GIZ PARA MARCAR O CHÃO)**

# Pula a fogueira

**Material:**

- ★ giz
- ★ papéis coloridos picados

1- Trace no chão duas linhas representando a largura da fogueira. O intervalo entre as linhas inicialmente deve ser pequeno.

2- Os jogadores ficam em fila e começam, um a um, a "pular" a fogueira. Quem não atingir o lado oposto, é "queimado" e sai do jogo.

3- A proporção que toda a fila pula a fogueira, as linhas vão se alargando, aumentando o desafio.

4- Ganha quem pular a maior distância sem se "queimar".

Referência: [https://c1.quickcachr.fotos.sapo.pt/i/B5a1285d5/13937038\\_Wgtcp.jpeg](https://c1.quickcachr.fotos.sapo.pt/i/B5a1285d5/13937038_Wgtcp.jpeg)