



E.M. "GABRIELA CIPULO"
2021

MINHAS ATIVIDADES

7ª APOSTILA

➤ SEQUÊNCIA DIDÁTICA: FESTA JUNINA
PERÍODO DE: 20/06/2021 A 02/07/2021
DATA PARA DEVOLUÇÃO: 01/07/2021

ALUNO(A): _____

MATERNAL I/II C
PROFª PATRÍCIA SOUZA



CRONOGRAMA PARA AS ATIVIDADES DA 7ª APOSTILA

- **21/06**- CORREIO ELEGANTE VIRTUAL.
- **22/06**- BANDEIRINHAS JUNINAS;
ATIVIDADE MAT. I: LIGUE SOMENTE AS BANDEIRINHAS COM AS INICIAIS DO NOME;
ATIVIDADE MAT. II: LIGUE AS BANDEIRINHAS COM AS LETRAS DO NOME PRÓPRIO.
- **23/06**- VÍDEO/MÚSICA: PULA FOGUEIRA (ARRAIAL DO ATCHIM E ESPIRRO);
ATIVIDADE: DECALQUE DA MÃOZINHA – FOGUEIRA.
- **24/06**- VÍDEO: EXPERIÊNCIA JUNINA – MILHO DANÇANTE;
EXPERIÊNCIA: MILHO DANÇANTE;
VÍDEO/MÚSICA: É UM TAL DE POC POC POC (PATINHO TUGA);
ATIVIDADE: PIPOCA DOS NÚMEROS.
- **25/06**- VÍDEO/MÚSICA: O BALÃO VAI SUBINDO (ARRAIAL DO ATCHIM E ESPIRRO);
ATIVIDADE: COLAGEM DE PAPEL PICADO NO BALÃO.
- **28/06**- CONFECÇÃO DE INSTRUMENTO MUSICAL.
- **29/06**- VÍDEO/MÚSICA: O SANFONEIRO SÓ TOCAVA ISSO (ARRAIAL DO ATCHIM E ESPIRRO);
ATIVIDADE: ILUSTRAÇÃO/PINTURA DE DESENHO DA FESTA JUNINA.
- **30/06**- PESCARIA DO NOME.
ATIVIDADE MAT. I: LOCALIZAR E PINTAR PEIXE COM A INICIAL DO NOME;
ATIVIDADE MAT. II: LOCALIZAR E PINTAR PEIXES COM AS LETRAS DO NOME;
- **01/07**- CHEFE POR UM DIA – ESCOLHER UMA RECEITA TÍPICA DE FESTA JUNINA PARA FAZER EM FAMÍLIA.
- **02/07**- CONFECÇÃO DE BRINQUEDOS DE FESTA JUNINA.

NOME: _____

DATA: **21/06/2021**

ESCUTA, FALA, PENSAMENTO E IMAGINAÇÃO
CORPO, GESTOS E MOVIMENTO

CORREIO ELEGANTE VIRTUAL



FIGURA 1

COLOQUE O SEU MELHOR TRAJE PORQUE A NOSSA FESTA JUNINA JÁ VAI COMEÇAR!!!
O CORREIO ELEGANTE É UMA BRINCADEIRA MUITO DIVERTIDA. ESSE ANO FAREMOS VIRTUALMENTE.

AS ORIENTAÇÕES SERÃO FEITAS PELA PROFESSORA ATRAVÉS DO VÍDEO ENVIADO NO GRUPO DO WHATSAPP.

NOME: _____

DATA: **22/06/2021**

MAT. I

O EU, O OUTRO E O NÓS
TRAÇOS, SONS, CORES E FORMAS

BANDEIRINHAS JUNINAS

MEU BEM, LIGUE AS BANDEIRINHAS SOMENTE COM AS QUE TIVEREM AS LETRAS INICIAIS DO SEU NOME. UTILIZE O GIZ DE CERA DA COR DE CADA LETRA PARA FAZER A ATIVIDADE.

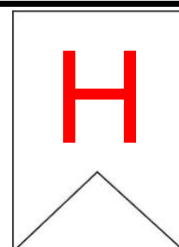
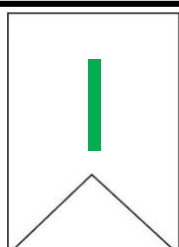
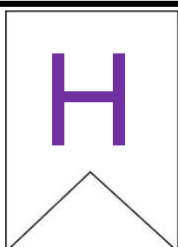
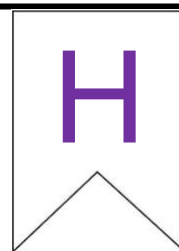
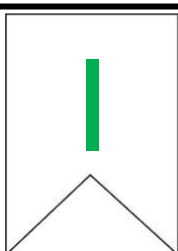
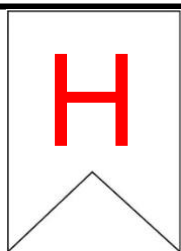


FIGURA 2

OBS.: CADA ALUNO TERÁ ESSA ATIVIDADE COM A INICIAL DO SEU NOME, SENDO ORIENTADO PELA PROFESSORA VIA WHATSAPP.

NOME: _____

DATA: **22/06/2021**

MAT. II

O EU, O OUTRO E O NÓS
TRAÇOS, SONS, CORES E FORMAS

BANDEIRINHAS JUNINAS

MEU BEM, LIGUE AS BANDEIRINHAS COM AS LETRAS DO NOME PRÓPRIO. UTILIZE O GIZ DE CERA DA COR DE CADA LETRA PARA FAZER A ATIVIDADE.

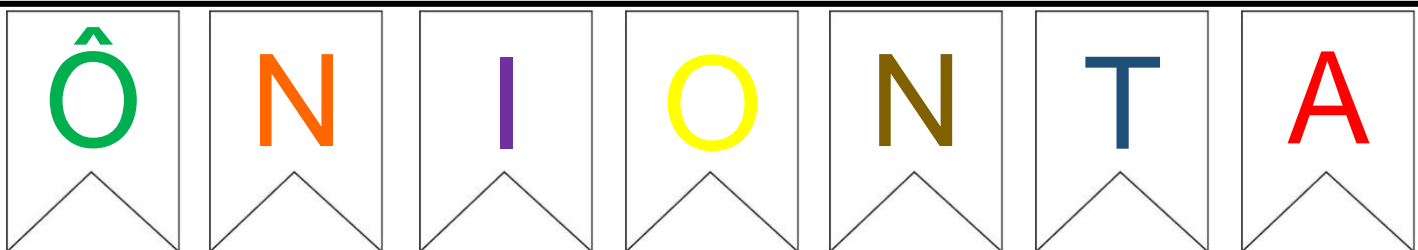
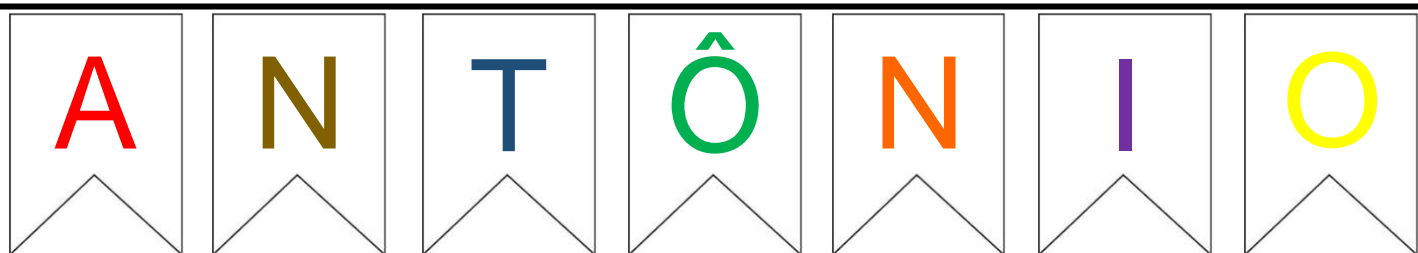


FIGURA 2

OBS.: CADA ALUNO TERÁ ESSA ATIVIDADE COM O SEU NOME, SENDO ORIENTADO PELA PROFESSORA VIA WHATSAPP.

NOME: _____

DATA: **23/06/2021**

**ESCUTA, FALA, PENSAMENTO E IMAGINAÇÃO
O EU, O OUTRO E O NÓS**

DECALQUE DA MÃOZINHA: FOGUEIRA



FIGURA 3



FIGURA 4

VAMOS FAZER UMA FOGUEIRA?

COM AUXÍLIO DA SUA FAMÍLIA, PINTE SUA MÃOZINHA COM TINTA VERMELHO E AMARELO E CARIMBE NA ATIVIDADE. PINTE A MADEIRA/LENHA COM TINTA MARROM.




FIGURA 3

- VÍDEO/MÚSICA: PULA FOGUEIRA – ATCHIM E ESPIRRO.
DISPONÍVEL EM: [HTTPS://WWW.YOUTUBE.COM/WATCH?V=9YVUTMUFHn8](https://www.youtube.com/watch?v=9YVUTMUFHn8)

NOME: _____

DATA: **24/06/2021**

**ESCUTA, FALA, PENSAMENTO E IMAGINAÇÃO
ESPAÇO, TEMPO, QUANTIDADE, RELAÇÕES E TRANSFORMAÇÕES**

EXPERIÊNCIA: MILHO DANÇANTE

INGREDIENTES:

- ✓ ½ COPO DE ÁGUA;
- ✓ ½ COPO DE VINAGRE;
- ✓ 1 COLHER (SOPA) DE MILHO PARA PIPOCA;
- ✓ 1 COLHER (SOPA) DE BICARBONATO DE SÓDIO;
- ✓ 1 COPO DE VIDRO TRANSPARENTE;
- ✓ 1 BANDEJA PARA SUPORTE.

MODO DE FAZER:

COLOQUE A ÁGUA NO COPO TRANSPARENTE, EM SEGUIDA, COLOQUE O VINAGRE. AGORA COLOQUE O MILHO DE PIPOCA E, POR ÚLTIMO, COLOQUE O BICARBONATO DE SÓDIO. AGORA, SE AFASTE E OBSERVE A EXPERIÊNCIA ACONTECER.

ACOMPANHE A EXPERIÊNCIA NO VÍDEO QUE SERÁ ENVIADO VIA WHATSAPP.

- VÍDEO: EXPERIÊNCIA JUNINA (MILHO DANÇANTE).
DISPONÍVEL EM: [HTTPS://WWW.YOUTUBE.COM/WATCH?V=1JDUBQPWZ4A](https://www.youtube.com/watch?v=1JDUBQPWZ4A)

NOME: _____

DATA: 24/06/2021

ESCUta, FALA, PENSAMENTO E IMAGINAÇÃO
ESPAÇO, TEMPO, QUANTIDADE, RELAÇÕES E TRANSFORMAÇÕES

PIPOCA DOS NÚMEROS

MÚSICA: É UM TAL DE POC POC POC

UMA PIPOCA ESTOURANDO NA PANELA
OUTRA PIPOCA COMEÇOU A RESPONDER
E ERA UM TAL DE POC POC POC
POC POC POC POC
QUE NÃO DÁ PRA ENTENDER.
(PATINHO TUGA)

MOLHE O SEU DEDINHO NA TINTA AMARELA E PINTE SOMENTE AS PIPOCAS QUE CONTÉM NÚMEROS.




FIGURA 5

➤ VÍDEO/MÚSICA PARA: É UM TAL DE POC POC POC – PATINHO TUGA. DISPONÍVEL EM: [HTTPS://WWW.YOUTUBE.COM/WATCH?V=78XIJPPGQ5K.S/D](https://www.youtube.com/watch?v=78XIJPPGQ5K.S/D).

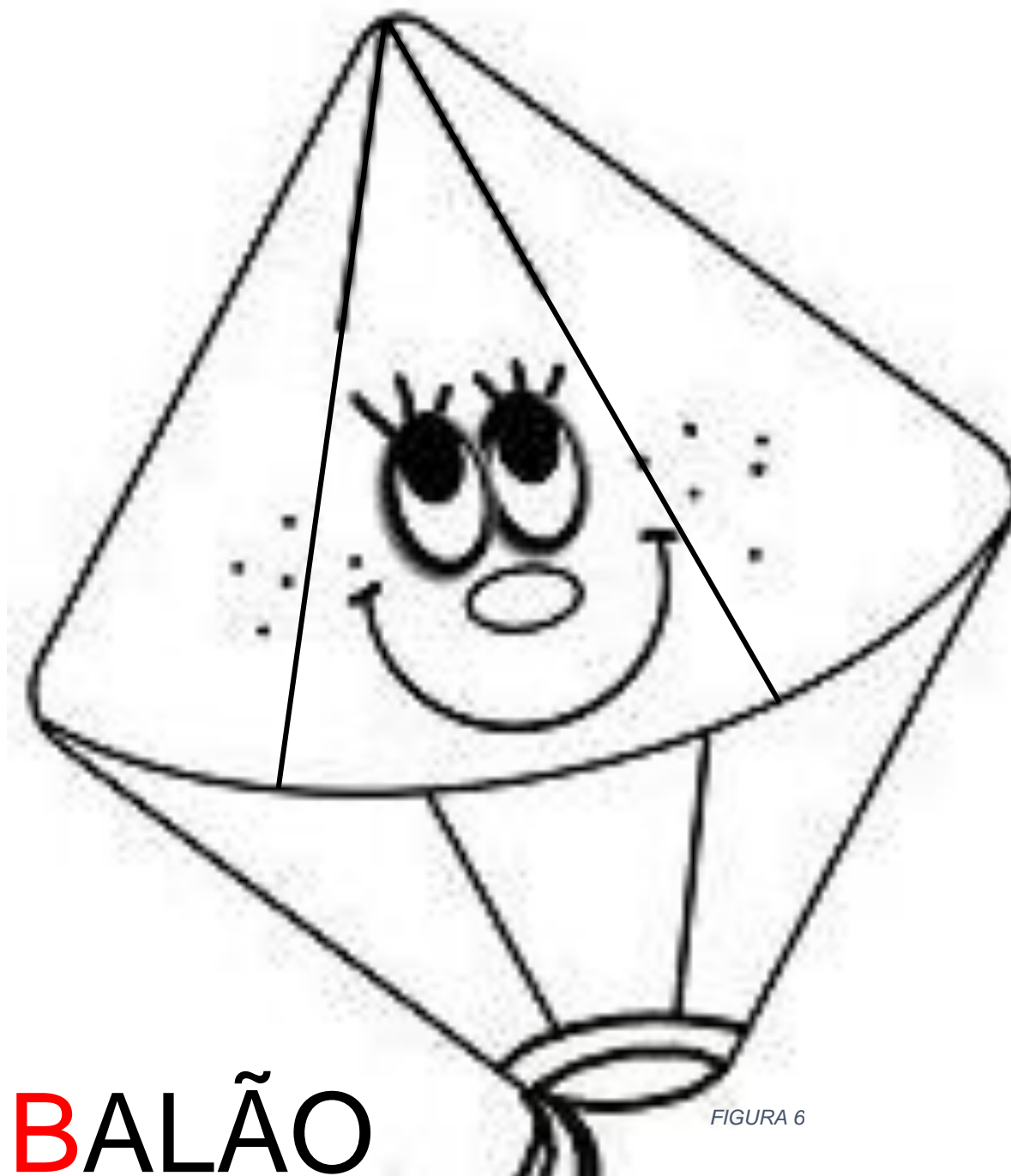
NOME: _____

DATA: **25/06/2021**

**ESCUTA, FALA, PENSAMENTO E IMAGINAÇÃO
ESPAÇO, TEMPO, QUANTIDADE, RELAÇÕES E TRANSFORMAÇÕES**

MÚSICA: O BALÃO VAI SUBINDO

APÓS OUVIR A MÚSICA “O BALÃO VAI SUBINDO” (VÍDEO ENVIADO PELO WHATSAPP), VAMOS COLAR PEDAÇOS DE PAPEL COLORIDO DENTRO DO BALÃO DEIXANDO-O BEM BONITO E BEM COLORIDO!



BBALÃO

FIGURA 6

➤ VÍDEO/MÚSICA : O BALÃO VAI SUBINDO ATCHIM E ESPIRRO
[HTTPS://WWW.YOUTUBE.COM/WATCH?V=CXOZDHGAXWY](https://www.youtube.com/watch?v=CXOZDHGAXWY)

NOME: _____

DATA: **28/06/2021**

O EU, O OUTRO E O NÓS

CONFECÇÃO DE INSTRUMENTO MUSICAL

ALGUNS INSTRUMENTOS MÚSICAIS SÃO MUITO CONHECIDOS NAS FESTAS JUNINAS. CHAME SUA FAMÍLIA E CONFECCIONE O SEU INSTRUMENTO MUSICAL.

SANFONA FEITA COM CAIXA DE LEITE



FIGURA 7

BALÃO CHOCALHO FEITO COM COPO DESCARTÁVEL



FIGURA 8



FIGURA 9

NÃO SE ESQUEÇA DE ENVIAR FOTOS E VÍDEOS PARA A PROFESSORA NO GRUPO DO WHATSAPP.

NOME: _____

DATA: 29/06/2021

TRAÇOS, SONS, CORES E FORMAS

MÚSICA: O SANFONEIRO SÓ TOVACA ISSO

PINTE O DESENHO ABAIXO COM MUITO CAPRICHOS.



FIGURA 10

➤ VÍDEO/MÚSICA: O SANFONEIRO SÓ TOCAVA ISSO (ARRAIAL DO ATCHIM E ESPIRRO). DISPONÍVEL EM: [HTTPS://WWW.YOUTUBE.COM/WATCH?V=BX0EMCBZ36S](https://www.youtube.com/watch?v=BX0EMCBZ36S)

NOME: _____

DATA: _____

M.I

**O EU, O OUTRO E O NÓS
TRAÇOS, SONS, CORES E FORMAS**

PESCARIA DO NOME

A PESCARIA É UMA BRINCADEIRA MUITO DIVERTIDA QUE TEM NAS FESTAS JUNINAS. O CHICO BENTO QUER TE AJUDAR A ENCONTRAR E PESCAR O PEIXINHO QUE TEM A LETRA INICIAL DO SEU NOME. PEGUE O GIZ DE CERA E COMECE A PESCARIA



FIGURA 11

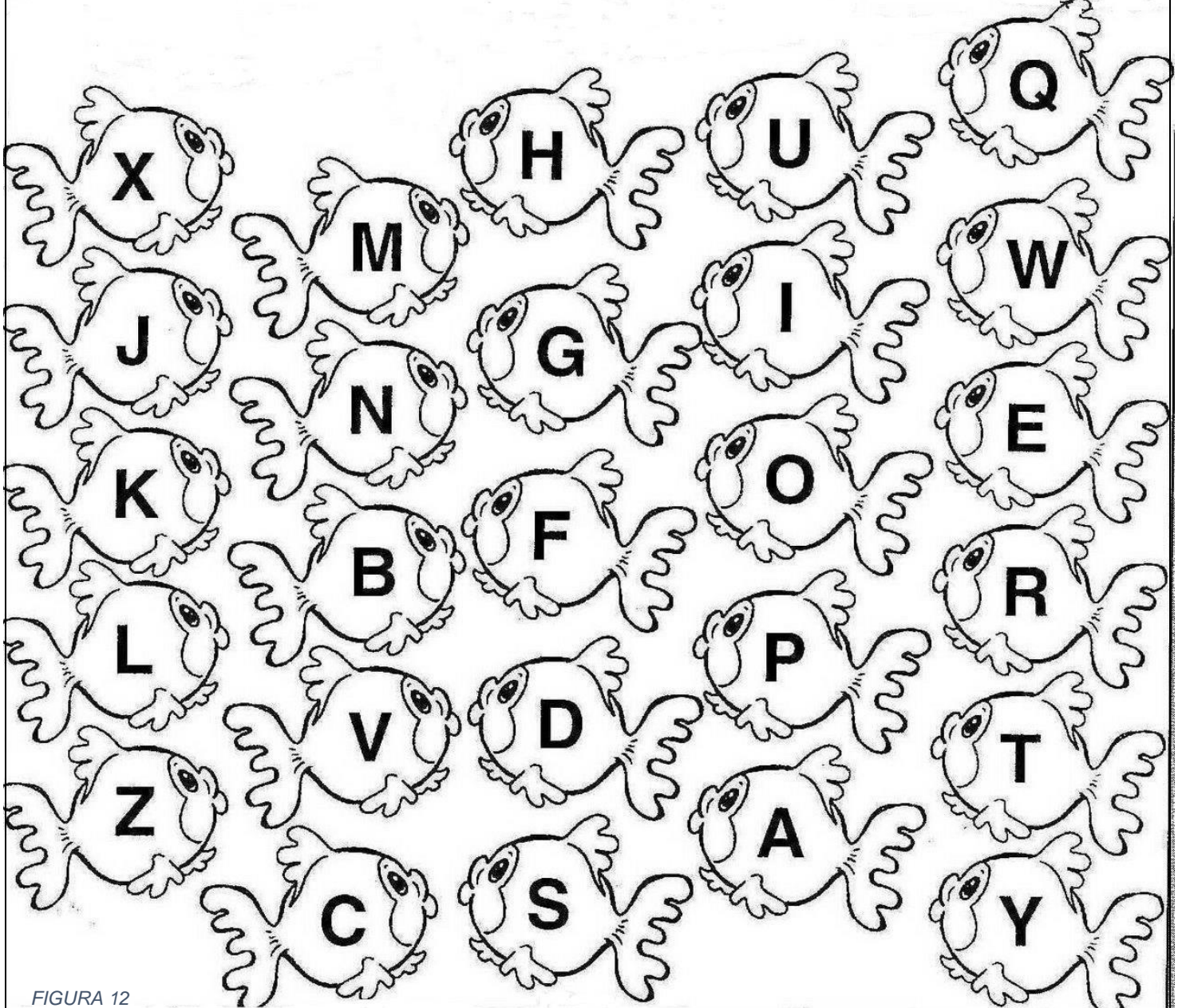


FIGURA 12

NOME: _____

DATA: _____

M.II

**O EU, O OUTRO E O NÓS
TRAÇOS, SONS, CORES E FORMAS**

PESCARIA DO NOME

A PESCARIA É UMA BRINCADEIRA MUITO DIVERTIDA QUE TEM NAS FESTAS JUNINAS. O CHICO BENTO QUER TE AJUDAR A ENCONTRAR E PESCAR OS PEIXINHOS QUE TEM AS LETRINHAS DO SEU NOME. PEGUE O GIZ DE CERA E COMECE A PESCARIA. PINTE CADA LETRINHA DO SEU NOME DE UMA COR, DEIXANDO A PESCARIA DIVERTIDA E COLORIDA.



FIGURA 11

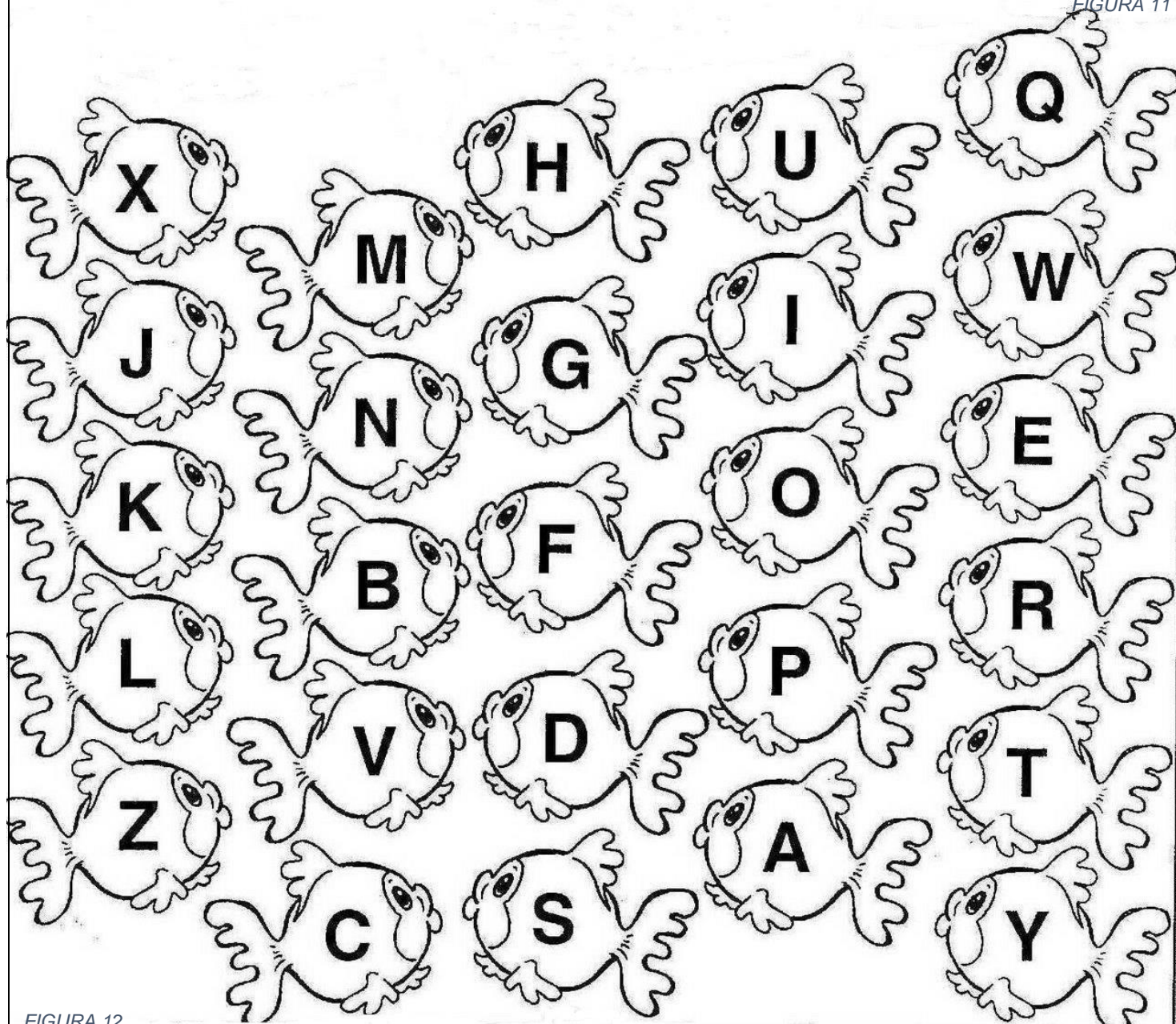


FIGURA 12

NOME: _____

DATA: **01/07/2021**

O EU, O OUTRO E O NÓS

CHEFE POR UM DIA



FIGURA 13

A FESTA JUNINA É RECHEADA DE GOSTOSURAS, UMA COMIDA MAIS DELICIOSA QUE A OUTRA. ENTRE OUTRAS DELÍCIAS TEMOS:

- ✓ CANJICA;
- ✓ PIPOCA;
- ✓ DOCE DE AMENDOIM;
- ✓ DOCE DE ABÓBORA;
- ✓ PAMONHA;
- ✓ CURAL;
- ✓ ARROZ DOCE;
- ✓ CUSCUZ;
- ✓ MAÇÃ DO AMOR;
- ✓ BOLO DE MILHO.

CHAME A FAMÍLIA E PREPAREM UMA DELICIOSA RECEITA JUNINA. SEPRE OS INGREDIENTES E PEÇA PARA ALGUÉM DA SUA FAMÍLIA FAZER UM VÍDEO DE VOCÊS FAZENDO O PASSO A PASSO DA RECEITA.

NÃO SE ESQUEÇAM DE NOS ENSINAR COMO SE FAZ A RECEITA, POR ISSO, ENVIE O VÍDEO NO GRUPO DO WHATSAPP. ESTAMOS AGUARDANDO!!

NOME: _____

DATA: **02/07/2021**

CORPO, GESTOS E MOVIMENTOS

CONFEÇÃO DE BRINQUEDOS E BRINCADEIRAS JUNINAS

NOSSO ARRAIÁ EM CASA ESTÁ SE APROXIMANDO. PARA DEIXAR NOSSA FESTA AINDA MAIS DIVERTIDA, CHAME A FAMÍLIA PARA CONFECCIONAR BRINQUEDOS E BRINCADEIRAS FEITOS COM MATERIAIS RECICLÁVEIS OU O QUE TIVEREM DISPONÍVEL.

PESCARIA

FIGURA 14



FIGURA 15



FIGURA 16

BOCA DO BALÃO



FIGURA 17

TOMBA COPOS OU TOMBA LATAS



FIGURA 18



FIGURA 19

JOGO DA ARGOLA



FIGURA 20



FIGURA 21

NÃO SE ESQUEÇA DE ENVIAR VÍDEOS E FOTOS DOS BRINQUESOS E BRINCADEIRAS PARA A PROFESSORA NO GRUPO DO WHATSAPP.

REFERÊNCIAS BIBLIOGRÁFICAS

Figura 1- Imagem para atividade do Correio Elegante. Disponível em:

<https://www.magazine25.com.br/painel-junino-correio-elegante-03x01-204090/p.s/d>

Figura 2- Imagem para atividade das bandeirinhas - Bandeirinha. Disponível em:

<https://www.tuacasa.com.br/bandeirinha-festa-junina/.s/d>.

Figura 3- Imagem para atividade da Fogueira. Disponível em:

<https://www.soescola.com/2016/12/fogueira-em-eva-com-moldes-e-desenhos.html.s/d>.

Figura 4- Imagem para atividade da fogueira – Decalque da mão. Disponível em:

<http://mauriquices.blogspot.com.br/2011/11/tenho-as-maos-arder.html?m=1.s/d>.

Figura 5- Imagem para atividade da Pipoca dos Números. Disponível em:

<https://www.artesanatotal.com/atividades-festa-junina-educacao-infantil/.s/d>.

Figura 6- Imagem para a atividade do Balão. Disponível em:

<https://www.espacoeducar.net/2018/07/desenho-de-balao-de-festa-junina-para.html.s/d>.

Figura 7- Imagem para atividade de Confecção de Instrumentos Musicais – Sanfona. Disponível em: <https://revistacrescer.globo.com/superfacil/noticia/2018/06/festa-junina-como-fazer-uma-sanfona-de-papel.html.s/d>.

Figura 8- Imagem para atividade de Confecção de Instrumentos Musicais – Chocalho vermelho. Disponível em: <http://www.kixcereal.com/kix-cereal-5-fun-cinco-de-mayo-inspired-music-party-crafts-for-kids/#fourth-craft.s/d>.

Figura 9- Imagem para atividade de Confecção de Instrumentos Musicais – Chocalho azul.

Disponível em: <http://lafiestadeolivia.com/blogs/blog/6230296-mini-pinatas.s/d>.

Figura 10- Imagem para atividade de pintura Festa Junina. Disponível em:

<https://www.desenhosparacolorir.me/desenhos-para-colorir-turma-da-monica-festa-junina/.s/d>.

Figura 11- Imagem para a atividade de Pescaria – Chico Bento. Disponível em:

<https://www.passeidireto.com/arquivo/71235134/atividade-chico-bento-com-peixes.s/d>.

Figura 12- Imagem para a atividade de Pescaria – Peixes. Disponível em:

<https://atividadespedagogicas.net/2018/05/atividades-com-o-nome.html.s/d>.

Figura 13- Imagem para a atividade Chefe por um dia. Disponível em:

https://br.freepik.com/vetores-premium/cozinheiro-chefe-bonito-criancas-desenhos-animados_3664601.htm.s/d.

Figura 14- Imagem para a atividade Confecção de Brinquedos e Brincadeiras – Peixinhos de papelão. Disponível em: <https://www.youtube.com/watch?v=kce4jxlppci.s/d>.

Figura 15- Imagem para a atividade Confecção de Brinquedos e Brincadeiras – Peixinhos com rolo de papel. Disponível em: <http://espacoalfaletrar.blogspot.com.br/2014/03/pescaria-confeccionada-com-sucata.html.s/d>.

Figura 16- Imagem para a atividade Confecção de Brinquedos e Brincadeiras – Potes de danone e feltro. Disponível em: <https://comofazeremcasa.net/10-ideias-de-jogo-de-pescaria-para-criancas/.s/d>.

Figura 17- Imagem para a atividade Confecção de Brinquedos e Brincadeiras – Boca do balão. Disponível em: <https://baudeideiasdaivanise.blogspot.com/2011/07/boca-do-balao.html>.s/d.

Figura 18- Imagem para a atividade Confecção de Brinquedos e Brincadeiras – Tomba copos. Disponível em: <https://www.tempojunto.com/2014/11/18/pista-de-obstaculos-para-os-bebes/>.s/d.

Figura 19- Imagem para a atividade Confecção de Brinquedos e Brincadeiras – Tomba latas. Disponível em: <https://br.pinterest.com/pin/674484481674132130/>.s/d.

Figura 20- Imagem para a atividade Confecção de Brinquedos e Brincadeiras – Jogo da argola (garrafas). Disponível em: <https://espacoalfaletrar.blogspot.com/2014/02/jogos-de-argolas-com-garrafas-pet.html>.s/d.

Figura 21- Imagem para a atividade Confecção de Brinquedos e Brincadeiras – JogO de argola (rolo de papel). Disponível em: <https://casaeartesanato.com/brinquedos-recicladados/>.s/d.

VÍDEOS PARA COMPLEMENTAR AS ATIVIDADES:

- Vídeo/Música para a atividade do dia 23/06: Pula Fogueira – Arraial do Atchim e Espirro. Disponível em: <https://www.youtube.com/watch?v=9yvutmufhn8>.s/d.
- Vídeo para a atividade do dia 24/06: Experiência Junina (Milho Dançante). Disponível em: <https://www.youtube.com/watch?v=1jdubqp wz4a>.s/d.
- Vídeo/Música para a atividade do dia 24/06: É um tal de Poc Poc Poc – Patinho Tuga. Disponível em: <https://www.youtube.com/watch?v=78xijppgq5k>.s/d.
- Vídeo/Música para a atividade do dia 25/06: O balão vai subindo – Arraial do Atchim e Espirro. Disponível em: <https://www.youtube.com/watch?v=cxozdhgaxwy>.s/d.
- Vídeo/Música para a atividade do dia 29/06: O sanfoneiro só tocava isso - Arraial do Atchim e Espirro. Disponível em: <https://www.youtube.com/watch?v=bx0emcbz36s>.s/d.