



PREFEITURA DA ESTÂNCIA TURÍSTICA DE
IBIÚNA
Por uma Ibiúna próspera. Investindo no presente, gerando o futuro.
SECRETARIA DE EDUCAÇÃO



E.M. "GABRIELA CIPULO"

RUA JOSÉ CARLOS MARCICANO, S/N

BAIRRO DA RESSACA- FONE: (15)3249 5178

7º APOSTILA

MATERNAL II D

ALUNO (A): _____

PROFESSORA: KEILA RIBEIRO DE MORAIS

ATIVIDADES REMOTAS: 21/06/2021 Á 02/07/2021

DATA DA ENTREGA : 18/06/2021



CRONOGRAMA DAS ATIVIDADES

21/06- ATIVIDADE: RECORTE E COLAGEM DE FIGURAS TÍPICAS DE FESTA JUNINA

22/06- ATIVIDADE: FOGUEIRA COM CARIMBO DE MÃO.

23/06- ATIVIDADE: PINTURA COLAGEM DE PAPEL CREPOM NO BALÃO.

24/06- ATIVIDADE: COLAGEM DE BOLINHAS DE CREPOM NAS BANDEIRINHAS NÚMERICAS.

25/06- ATIVIDADE: PROCURAR AS LETRAS DO NOME NO SAQUINHO DE PIPOCA.

28/06- ATIVIDADE: PINTAR O LANCHE PREFERIDO DE FESTA JUNINA.

29/06- ATIVIDADE: COLAR BANDEIRINHAS NO VARAL DOS NÚMEROS.

30/06- ATIVIDADE: ENFEITAR A CAMISA DA QUADRILHA.

01/07- ATIVIDADE: DESAFIO DO TRAJE.

02/07- ATIVIDADE: BRINCADEIRA.

OBS: VÍDEOS E MÚSICAS PARA COMPLEMENTAR ALGUMAS ATIVIDADES SERÃO ENVIADAS VIA WHATSAAP.

NOME: _____

DATA: 21/06/2021

OLÁ MEU AMOR, CHEGOU O MÊS DA FESTA JUNINA, ENTÃO VAMOS COMEÇAR RELEMBRANDO O QUE NÓS ENCONTRAMOS NESSA FESTA QUE É BOA DE MAIS. COM A AJUDA DA SUA FAMÍLIA, RECORTE SOMENTE AS FIGURAS QUE FAZEM PARTE DA FESTA E COLE NO ESPAÇO EM BRANCO. FAÇA COM CARINHO!



NOME: _____

DATA: 22/06/221

MEU BEM, VÁRIAS COISAS NÃO PODEM FALTAR EM UM ARRAIÁ E NO NOSSO TEM FOGUEIRA SIM SINHÔ!
FAÇA UMA FOGUEIRA BEM LINDA COM A CARIMBO DA PALMA DA SUA MÃO, É SÓ PINTAR A MÃO DE TINTA
GUACHE VERMELHA COM AMARELA E DEPOIS CARIMBAR EM CIMA DA LENHA. CAPRICHE!

EXEMPLO NA FOTO ABAIXO.

PULA A FOGUEIRA IÁ IÁ

PULA A FOGUEIRA IÔ IÔ

CUIDADO PARA NÃO SE QUEIMAR

**OLHA QUE A FOGUEIRA JÁ QUEIMOU O
MEU AMOR!**



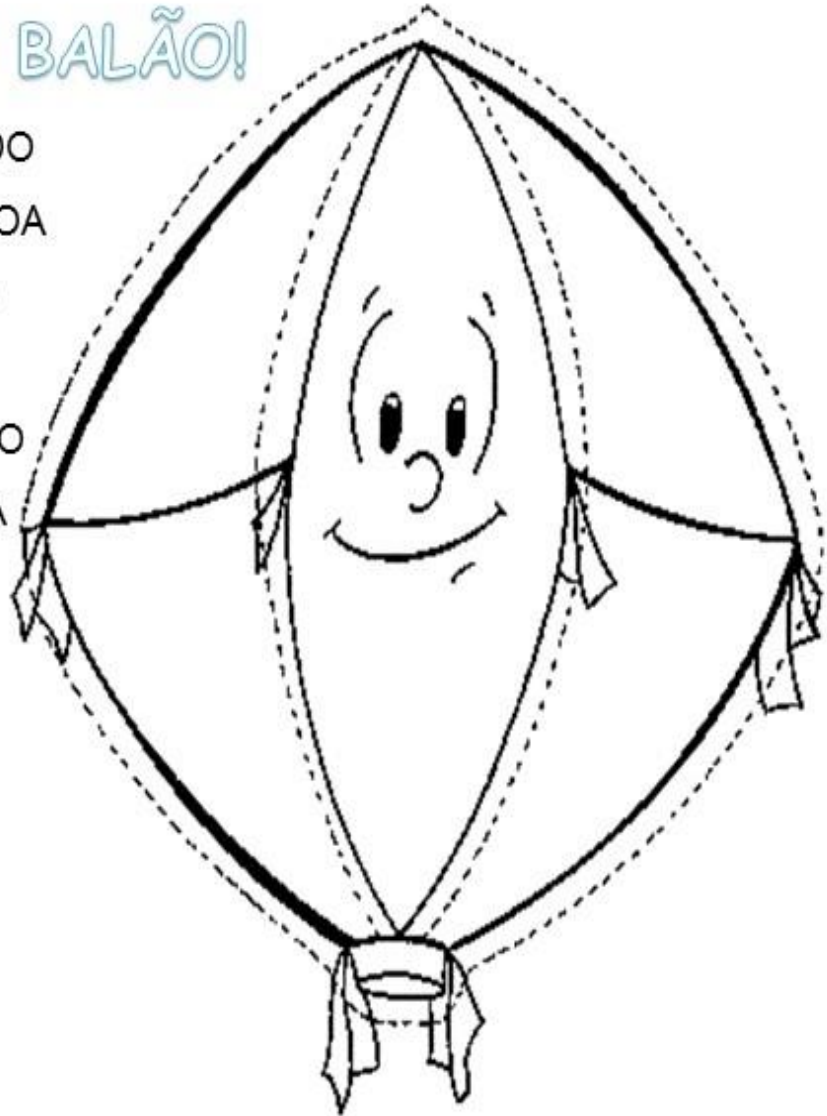
NOME: _____

DATA: 23/06/2021

CANTIGAS DE FESTA JUNINA SÃO BEM VINDAS AQUI, NOS DIVERTIMOS MUITO COM ELAS, SÓ QUE SOLTAR BALÕES É MUITO PERIGOSO, POR ISSO OS BALÕES SÃO SÓ PARA ENFEITAR. PINTE O BALÃO BEM COLORIDO E DEPOIS COLE PEDAÇOS DE CREPOM EM TIRAS PARA FAZER O FOGO. VAI FICAR LINDO!

NÃO SOLTE BALÃO!

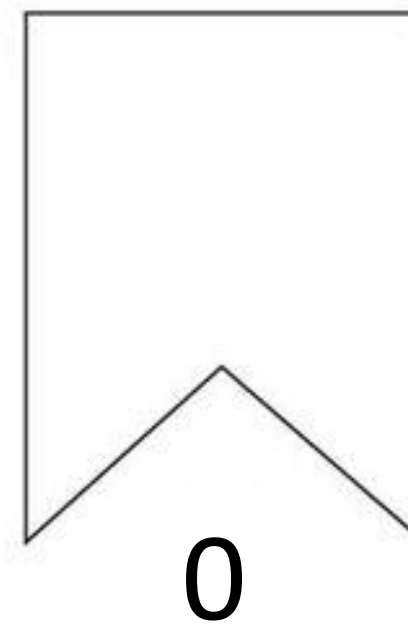
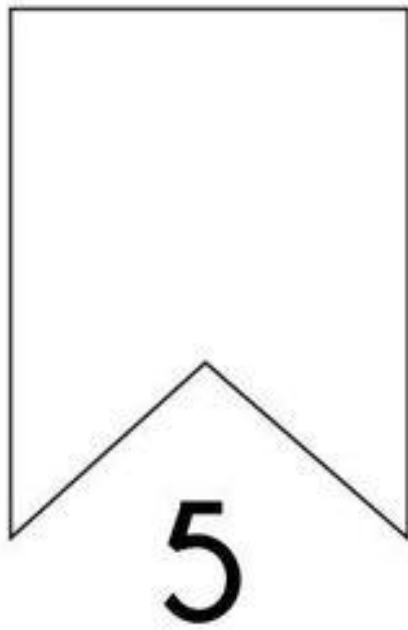

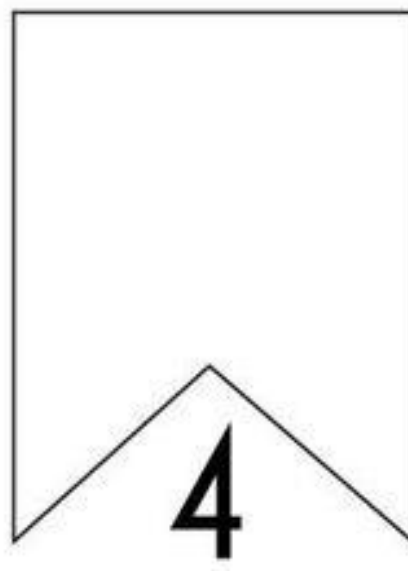
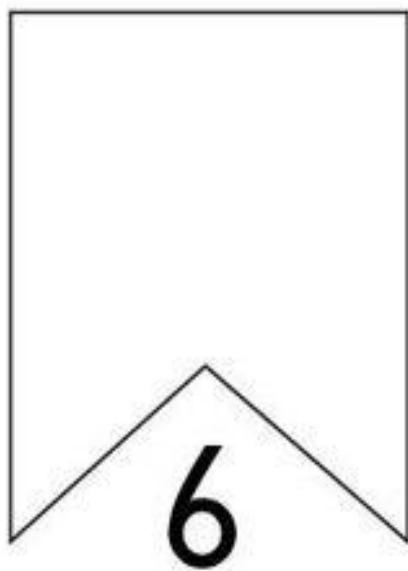

O BALÃO VAI SUBINDO
VEM CAINDO A GAROA
O CÉU É TÃO LINDO
A NOITE É TÃO BOA
SÃO JOÃO, SÃO JOÃO
ACENDE A FOGUEIRA
DO MEU CORAÇÃO



NOME: _____

DATA: 24/06/2021

HOJE IREMOS ENFEITAR NOSSAS BANDEIRINHAS COM BOLINHAS DE PAPEL CREPOM, FAÇA BOLINHAS E COLE-AS EM CADA BANDEIRINHA A QUANTIDADE QUE SE PEDE.



NOME: _____

DATA: 25/06/2021 _____



MEU AMOR, NO SAQUINHO DE PIPOCA PROCURE E PINTE AS LETRAS QUE FORMAM O SEU NOME. MUITA ATENÇÃO!




NOME: _____

DATA: 28/06/2021

HUUM, NO NOSSO ARRAIÁ TEM MUITAS COISAS GOSTOSAS!

PINTE SEU LANCHE PREFERIDO NESSA FESTA JUNINA, ESTOU CURIOSA PARA SABER.




NOME: _____

DATA: 29/06/2021

VAMOS DEIXAR ESSE ARRAIÁ AINDA MAIS LINDO! COLE AS BANDEIRINHAS NO VARAL, ASSIM COMO NO EXEMPLO ABAIXO CONFORME O NÚMERO QUE SE PEDE.

CAPRICHE MEU AMOR!

1	
2	_____
3	_____
4	_____
5	_____


OBS: AS BANDEIRINHAS SERÃO ENVIADAS COM AS ATIVIDADES ENTREGUES NA CRÉCHE, SE FOR IMPRIMIR EM CASA, PODE UTILIZAR QUALQUER PAPEL PARA CONFECCIONAR OU SEU FILHO(A) PODERÁ DESENHAR AS BANDEIRINHAS.

NOME: _____

DATA: 30/06/2021

AGORA EU QUERO VER VOCÊ ENFEITAR ESSA CAMISA E DEIXÁ-LA PRONTA PARA NOSSA QUADRILHA!



SABEMOS QUE OS TRAJES DE FESTA JUNINA SÃO BEM COLORIDOS E ALEGRES, ENTÃO COM A AJUDA DA SUA FAMÍLIA, PINTE A CAMISA E DEPOIS COLE RETALHOS, FLORES, PAPEL XADREZ OU COLORIDOS, BANDEIRINHAS, BOTÕES. USE A SUA CRIATIVIDADE MEU AMOR!



DESAFIO DO TRAJE

MEU QUERIDO(A) E FAMÍLIA, HOJE VAI SER O DESAFIO DO TRAJE. SABEMOS QUE NAS FESTAS JUNINAS NOS VESTIMOS COM ROUPAS DIFERENTES (COLORIDAS, XADREZ E ALEGRES), PINTAMOS NOSSO ROSTO E COLOCAMOS ACESSÓRIOS COMO: CHAPÉU, LAÇOS E FITAS. ENTÃO HOJE O DESAFIO É COLOCAR SUA ROUPA DE FESTA JUNINA E DANÇAR AS MÚSICAS JUNINAS QUE A PROFESSORA VAI MANDAR PELO WHATSAPP, EM SEGUIDA MANDE FOTO E/OU VÍDEO PARA O DESAFIO SER CONCLUÍDO.

VEJA EXEMPLOS DE TRAJES JUNINOS ABAIXO:



DATA: 02/07/2021

DIA DE DIVERSÃO

VAMOS NOS DIVERTIR COM ESSA BRINCADEIRA PARA TODA A FAMÍLIA. LEMBRE-SE QUE O BALDE NÃO PRECISA SER NECESSARIAMENTE PENDURADO, PODE SER NO CHÃO MESMO E A BOLA PODE SER FEITA ATÉ DE PAPEL AMASSADO, NÃO DEIXE DE SE DIVERTIR!

A ATIVIDADE SERÁ CONCLUÍDA ATRÁVES DE FOTOS E/OU VÍDEO ENVIADOS PARA A PROFESORA.



DESAFIO

BOLA NO BALDE

Convide sua família e faça o desafio!!

NESTA ATIVIDADE, FIXE UM BALDE A UMA ALTURA RAZOÁVEL E DETERMINE UMA DISTÂNCIA LIMITE PARA O ARREMESSO. EM FILA, A CRIANÇA E SEUS FAMILIARES VÃO FAZENDO SUAS TENTATIVAS DE ACERTAR A BOLA NO BALDE. O GANHADOR SERÁ AQUELE QUE MARCAR O MAIOR NÚMERO DE PONTOS.

Boa sorte!!!!

REFERÊNCIAS:

<https://br.pinterest.com/>

<https://www.youtube.com/>

<http://cantinhodosaber.com.br/atividades/2675/>

<https://atividadesdownload.net/25-atividades-de-festa-junina-de-artes-e-alfabetizacao/>

<http://sorvete-colore.blogspot.com/2012/06/atividades-festa-junina.html?m=1>

WWW.espaçoeducar.com.br

<https://br.pinterest.com/pin/774267360908094786/>

<https://www.espaçoeducar.net/2016/10/atividades-para-educacao-infantil.html?m=1>

<https://fazendoanossafesta.com.br/wp-content/uploads/2016/04/Convite-Festa-Junina-3.jpg>

<https://amorensina.com.br/atividades-do-dia-dos-pais-educacao/>