



PREFEITURA DA ESTÂNCIA TURÍSTICA DE  
**IBIÚNA**  
*Por uma Ibiúna próspera. Investindo no presente, gerando o futuro.*  
SECRETARIA DE EDUCAÇÃO



**E.M. MAFALDA DALPRA MATIUSSO**

ALUNO (A):

PROFESSORA: ÉRIKA AP. B DE ARAÚJO

TURMA: 1º ANO B

**APOSTILA DE ATIVIDADES Nº 07**

Período: 21/06/2021 a 02/07/2021

Data da devolução: **01/07/2021**



# LÍNGUA PORTUGUESA / MATEMÁTICA

21/06/2021 (SEGUNDA-FEIRA)

ESCOLA: \_\_\_\_\_

NOME: \_\_\_\_\_

PROFESSORA: \_\_\_\_\_ DATA: \_\_\_\_/\_\_\_\_/\_\_\_\_

**É FESTA JUNINA!  
CANTE COM ALEGRIA, EM SEGUIDA RESPONDA.**

## CAPELINHA DE MELÃO

CAPELINHA DE MELÃO  
É DE SÃO JOÃO  
É DE CRAVO  
É DE ROSA  
É DE MANJERICÃO.

SÃO JOÃO  
ESTÁ DORMINHO  
NÃO ACORDE NÃO!  
ACORDAI, ACORDAI,  
ACORDAI, JOÃO!



### 1. COMPLETE COM OS SONS INICIAIS.



PELINHA

LÃO

SA

VO

JERICÃO

# MATEMÁTICA


22/06/2021 (TERÇA-FEIRA)

ESCOLA: \_\_\_\_\_

NOME: \_\_\_\_\_

PROFESSORA: \_\_\_\_\_ DATA: \_\_\_\_/\_\_\_\_/\_\_\_\_

## QUAL É A SEQUÊNCIA?



# LÍNGUA PORTUGUESA

23/06/2021 (QUARTA-FEIRA)

ESCOLA: \_\_\_\_\_

NOME: \_\_\_\_\_

PROFESSORA: \_\_\_\_\_ DATA: \_\_\_\_/\_\_\_\_/\_\_\_\_

## CAÇA PALAVRAS ENCONTRE E PINTE AS PALAVRAS ABAIXO

PIPOCA – FOGUEIRA – BANDEIRINHA – BALÃO – CANJICA –  
PAÇOCA - MILHO – CAIPIRA – CHAPÉU – PAMONHA

C	V	P	I	P	O	C	A	B	N	H	W
H	F	O	G	U	E	I	R	A	G	J	S
M	A	L	A	B	A	L	Ã	O	T	A	A
E	L	C	A	N	J	I	C	A	H	E	N
E	G	J	I	O	P	A	Ç	O	C	A	F
B	A	N	D	E	I	R	I	N	H	A	O
Z	V	H	K	P	E	M	I	L	H	O	N
B	C	A	I	P	I	R	A	F	G	Y	A
V	D	P	A	M	O	N	H	A	Ã	O	K
C	H	A	P	É	U	Ç	U	M	F	U	I



# MATEMÁTICA

24/06/2021 (QUINTA-FEIRA)


ESCOLA: \_\_\_\_\_

NOME: \_\_\_\_\_

PROFESSORA: \_\_\_\_\_ DATA: \_\_\_\_/\_\_\_\_/\_\_\_\_

## QUEM SOU EU?

OBSERVE AS SOMBRAS ABAIXO E DESCUBRA QUAL É A IMAGEM QUE REPRESENTA E MARQUE UM X NA CORRETA.



# LÍNGUA PORTUGUESA

25/06/2021 (SEXTA-FEIRA)

ESCOLA: \_\_\_\_\_



NOME: \_\_\_\_\_

PROFESSORA: \_\_\_\_\_ DATA: \_\_\_\_/\_\_\_\_/\_\_\_\_

## DESAFIO JUNINO

PARA CADA IMAGEM COLOQUE A LETRA INICIAL NA BANDEIRINHA  
E DESCUBRA O SEGREDO.

VAMOS COMEÇAR?



# MATEMÁTICA

28/06/2021 (SEGUNDA-FEIRA)

ESCOLA: \_\_\_\_\_

NOME: \_\_\_\_\_

PROFESSORA: \_\_\_\_\_ DATA: \_\_\_\_/\_\_\_\_/\_\_\_\_

**APROVEITA GENTE QUE A DANÇA É QUENTE  
É FORRO PRA TODA ESSA GENTE SE ESPALHAR!**



**CONTE E REGISTRE A QUANTIDADE:**

🚩	🚩	🚩	🚩	🚩
🚩	🚩	🚩	🚩	🚩

🚩	🚩	🚩	🚩	🚩

🚩	🚩	🚩	🚩	🚩
🚩	🚩			

🚩	🚩	🚩	🚩	

🚩	🚩	🚩	🚩	🚩
🚩	🚩	🚩		

🚩	🚩	🚩	🚩	🚩
🚩				

# LÍNGUA PORTUGUESA


29/06/2021 (TERÇA-FEIRA)

ESCOLA: \_\_\_\_\_

NOME: \_\_\_\_\_

PROFESSORA: \_\_\_\_\_ DATA: \_\_\_\_/\_\_\_\_/\_\_\_\_

**RECORTE E COLE SOMENTE AS BANDEIROLAS COM COISAS QUE TEM NA FESTA JUNINA.**





# MATEMÁTICA

30/06/2021 (QUARTA-FEIRA)

ESCOLA: \_\_\_\_\_








NOME: \_\_\_\_\_

PROFESSORA: \_\_\_\_\_ DATA: \_\_\_\_/\_\_\_\_/\_\_\_\_

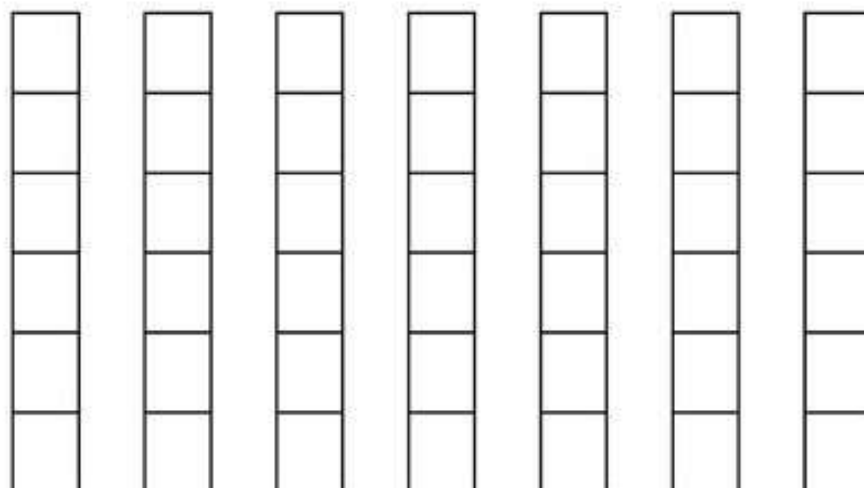
A ROSINHA GANHOU ALGUMAS PRENDAS PARA A BARRACA DA PESCARIA DE UMA FESTA JUNINA. ELA PRECISA CONTAR QUANTAS PRENDAS RECEBEU, AJUDE-A COMPLETANDO A TABELA E DEPOIS O GRÁFICO:



-COMPLETE A TABELA COM OS NUMERAIS REFERENTES À QUANTIDADE DAS PRENDAS:

- AGORA MARQUE AS QUANTIDADES NO GRÁFICO:



QUANTAS PRENDAS ELA RECEBEU AO TODO ? \_\_\_\_\_

## ARTE

01/07/2021 (QUINTA-FEIRA)


ESCOLA: \_\_\_\_\_

NOME: \_\_\_\_\_

PROFESSORA: \_\_\_\_\_ DATA: \_\_\_\_/\_\_\_\_/\_\_\_\_

## KIT JUNINO

**RECEBA ESTE KIT COM MUITO CARINHO. USE SUA CRIATIVIDADE E DEIXE SEU AVENTAL E GRAVATA BEM COLORIDO, PODE USAR OS ADESIVOS QUE QUISER.**



**PRA FESTA DE SÃO JOÃO EU TENHO QUE ME ARRUMAR. JÁ FIZ MINHA ROUPA NOVA, SÓ FALTA ESCOLHER MEU PAR. JÁ ESCOLHI! VENHA CÁ. VAMOS DANÇAR ESSE BALANCÊ!**



## LÍNGUA PORTUGUESA / RECREAÇÃO

02/07/2021 (SEXTA-FEIRA)

ESCOLA: \_\_\_\_\_

NOME: \_\_\_\_\_

PROFESSORA: \_\_\_\_\_ DATA: \_\_\_\_/\_\_\_\_/\_\_\_\_

**ESTE MATERIAL FOI IMPRESSO PARA O ALUNO EM ESTRUTURA DE LIVRO.**



### **ORIENTAÇÕES PARA REALIZAÇÃO DA ATIVIDADE:**

- 1 – A CRIANÇA PODERÁ REALIZAR AS BRINCADEIRAS COM A FAMÍLIA;
- 2 – LEIA AS INSTRUÇÕES PAUSADAMENTE JUNTO COM A CRIANÇA E EXPLIQUE A BRINCADEIRA;
- 3- OS MATERIAIS PARA REALIZAR AS BRINCADEIRAS FORAM ENVIADOS NO KIT JUNINO;
- 4- ENVIAR FOTOS OU VÍDEO (NO WHATS) REALIZANDO A ATIVIDADE.

## BRINCADEIRA DE Nº 1



1. FORME DUPLAS COM AS PESSOAS DA SUA FAMÍLIA;
2. CADA PARTICIPANTE DEVERÁ AMARRAR UM BARBANTE, UM BALÃO EM CADA PULSO;
3. AS DUPLAS DEVEM DANÇAR ENQUANTO PROCURAM ESTOURAR OS BALÕES DOS OUTROS E, AO MESMO TEMPO, PROTEGER OS SEUS BALÕES (COLOQUE UMA MÚSICA JUNINA - SUGESTÃO: POR PARA TOCAR DO CELULAR);
4. VENCE A DUPLA QUE FICAR COM PELO MENOS UM BALÃO.

## BRINCADEIRA DE Nº 2:

### Ovo na colher



1. COM UM GIZ DE LOUSA, DESENHE NO CHÃO UMA MINIPISTA, DETERMINANDO O LOCAL DE PARTIDA E CHEGADA;
2. CADA CRIANÇA DEVE SEGURAR COM UMA DAS MÃOS (OU BOCA) UMA COLHER COM UM OVO COZIDO EM CIMA.
3. VENCE QUEM CRUZAR A LINHA DE CHEGADA SEM DERRUBAR O OVO.
4. ATENÇÃO: SE QUISER VARIAR, SUBSTITUA O OVO POR BATATA OU LIMÃO.



## RECEITAS DE FESTAS JUNINAS

### ***Orientações para realização da atividade:***

- 1 – **A atividade não é obrigatória.** A família realizará se quiser e se possível;
- 2 – **Quem quiser realizar a receita siga as instruções abaixo:**
  - Escolher um das receitas e explicar a atividade para criança;
  - Separar os ingredientes e deixar tudo preparado;
  - Ler pausadamente o texto da receita para a criança, ou peça para ela ler caso já saiba;
  - Fazer a receita, prepará-la junto com a criança, auxiliando. Mas não deixe-a fazer sozinha, supervisionar para que não ocorra acidentes durante o preparo.
- 3- Vocês também podem preparar outra receita junina que quiserem. Grave um vídeo ou tire foto de vocês realizando com a criança. Envie no whatsapp;

## RECEITA 1

### ARROZ DOCE

- INGREDIENTES
- 1 LITRO DE LEITE
- 2 CHICAS DE ARROZ BRANCO JÁ LAVADO
- 3 XICARAS DE AÇÚCAR
- CANELA EM PAU QUANTIDADE A GOSTO
- 
- MODO DE PREPARO
- COZINHAR O ARROZ NO LEITE JUNTAMENTE COM A CANELA
- 20 MINUTOS. DEPOIS MEXER DE TEMPOS EM TEMPOS
- ACRESCENTADO O LEITE COMESADO E DEIXAR MAIS 20 MINUTOS



YASMIM E DYANA



## RECEITA 2

### BOLO DE FUBÁ

#### INGREDIENTES:

- 2 XICARAS DE AÇÚCAR
- 3 GEMAS
- 3 CLARAS BATIDAS EM NEVE
- 1 XÍCARA DE ÓLEO
- 2 XICARAS DE FARINHA DE TRIGO
- 1 XÍCARA DE FUBÁ
- 1 COPO DE LEITE
- 1 COLHER DE FERMENTO

#### MODO DE FAZER:

COLOQUE O AÇÚCAR E A GEMA NA BATEDEIRA E BATA ATÉ FICAR CLARO, EM SEGUIDA ACRESCENTE O ÓLEO E DESLIGUE A BATEDEIRA.

VÁ COLOCANDO AOS POUCOS A FARINHA E O FUBÁ, MEXENDO COM UMA COLHER. ACRESCENTE O LEITE, AS CLARAS EM NEVE E, POR ÚLTIMO, O FERMENTO. DESPEJE NUMA ASSADEIRA UNTADA E ASSE EM FORNO PRÉ-AQUECIDO.



## RECEITA 3

### PIPOCA DE PANELA

#### INGREDIENTES:

- 3 colheres (sopa) de óleo
- 1 colher (sopa) de margarina
- 1/2 xícara (100 g) de milho para pipoca
- 1/2 colher (chá) de sal ou a gosto

#### MODO DE FAZER:

Comece forrando uma vasilha grande com papel toalha, que vai servir para absorver o excesso de óleo.

Em uma panela com capacidade de 2 litros, misture o óleo, a margarina e a pipoca. Ponha a panela no fogo alto e agite-a para frente e para trás. Depois que o primeiro milho estourar, tampe a panela, mas continue agitando. Quando a pipoca começar a levantar a tampa, tire-a do fogo, mas mantenha a panela coberta por papel ou por um pano, até que o milho pare de estourar. Ponha a pipoca na vasilha forrada e salpique a metade do sal. Mexa para que pegue o sal. Prove a pipoca antes de colocar mais sal. Sal a gosto.



# ANEXO 1



*Festas de Junho* são mágicas, nos remetem à música, dança, brincadeiras, comidas típicas, mesa enfeitada, comes e bebes, vestimentas e não podia deixar de ter aquela fantasia enfeitada e colorida.

É com muita alegria que venho trazer à vocês

O **KIT JUNINO** recheado de ideias para sua festa ficar linda!

Aproveitem,

Curtam,

Divirta-se com a sua família!

Bora pessoar?! É baun demais!

♥ Grande abraço ♥

**Professora Erika**

# ANEXO 2



## Olá crianças e família!!!

Vocês Sabiam que Junho é o mês que se comemora as Festas Juninas no Brasil? Elas se iniciam no dia 12 de Junho.

Durante os festejos acontece: quadrilhas, comes e bebes, leilões, brincadeiras, bingos, danças, músicas, casamento caipira etc. As pessoas se divertem muito nessa época. E vocês, o que acham das Festas Juninas?

Neste momento de pandemia da COVID-19 temos que nos cuidar e cuidar da nossa família, evitando aglomerações e lugares que tenha muitas pessoas. Infelizmente estamos longe da escola realizando as atividades em casa. Por isso a nossa proposta é didática e pode ser feita em família (em casa). Vocês poderão se divertir como se estivessem na escola em FESTA JUNINA!!!

**VAMOS PARTICIPAR? VENHA COMIGO E DESCUBRA O QUE TEM NO SEU KIT JUNINO** QUE AS PROFESSORAS MARGARETE 1º ANO A E PROFESSORA ERIKA 1º B ENVIOU PARA VOCÊS.

### ➤ Vocês estão recebendo um KIT JUNINO que contém:

- Orientações para realização das atividades;
- Atividades práticas desenvolvidas com tema “FESTA JUNINA”: *Dois propostas de brincadeiras, Proposta de receita “comida típica junina” e Confecção de fantasia junina;*
- Roteiro de explicação em cada proposta de atividade a ser realizada.

### IMPORTANTE:

- As atividades devem ser realizadas pelos alunos com a participação da família;
- **Todas as atividades devem ser realizadas**, e correspondem ao período de 01 e 02/06 – continuação da apostila 7: COMPONENTE CURRICULAR: Língua Portuguesa, História, Arte e Educação Física e fazem parte dos conteúdos do 2º bimestre, portanto, as crianças deverão realizá-las.
- Tirar fotos da criança realizando a atividade ou grave vídeo. Enviar no whatsapp;
- A data de envio das fotos e vídeos será até 02/07/2021. FIQUEM ATENTOS AOS PRAZOS!!!



**BORA PARTICIPÁ? AGUARDO AS ATIVIDADES DE VOCÊS!!!**



## BIBLIOGRAFIA

### ➤ SITES DE PESQUISA E FONTES DE IMAGENS:

- <http://blog.ideiasepalavras.com.br/>
- <https://misturadealegria.blogspot.com/>
- <https://profrafaelak.blogspot.com/>