



PREFEITURA DA ESTÂNCIA TURÍSTICA DE  
**IBIÚNA**  
*Por uma Ibiúna próspera. Investindo no presente, gerando o futuro.*  
SECRETARIA DE EDUCAÇÃO



**E.M. MAFALDA DALPRA MATIUSSO**

ALUNO (A): \_\_\_\_\_

PROF<sup>a</sup>: EDILENE M. LIMA    TURMA: 3º ANO B

## **APOSTILA DE ATIVIDADES Nº 07**

**Período: 21/06/2021 a 02/07/2021**

**Data da devolução: 01/07/2021**



## Orientações Gerais

Devemos continuar nos atentando à alguns combinados:

\*Estar sempre atentos ao grupo de whatsapp, pois esse será o nosso meio de comunicação, onde serão passados todos os recados, as atividades do dia que deverão ser realizadas no caderno, a comanda das atividades da apostila e esclarecimento das dúvidas em relação às atividades. Esse atendimento será sempre no período da manhã.

\*Aos pais cabem auxiliar os alunos em caso de dificuldade na realização das atividades, peço que em nenhum momento realizem as atividades pelos filhos, pois os erros fazem parte da aprendizagem e baseado neles que elaboramos as próximas atividades.

\*Contamos com a colaboração para que revisem se todas as atividades foram realizadas, caso o aluno não conseguir realizar alguma, favor fazer uma anotação na mesma.

\*Os alunos devem realizar as atividades em um local limpo, arejado e que criem o hábito de fazer diariamente, para que não deixem acumular muitas para os últimos dias.

\*Ficar atento à data de devolução das atividades, pois as mesmas precisam ser corrigidas para que haja a devolutiva.

Conto com a colaboração de todos e estou à disposição

Professora Edilene – 3º ano B



ESCOLA: \_\_\_\_\_

NOME: \_\_\_\_\_

PROFESSORA: \_\_\_\_\_ DATA: \_\_\_\_/\_\_\_\_/\_\_\_\_

## LÍNGUA PORTUGUESA

### REFLETINDO SOBRE AS FESTAS JUNINAS

VOCÊ JÁ PARTICIPOU DE ALGUMA? COMO AS PESSOAS SE VESTEM? QUAIS SÃO OS TIPOS DE COMIDA? VAMOS CONTINUAR NOSSOS ESTUDOS SOBRE ESSA MANIFESTAÇÃO CULTURAL!

1. ENCONTRE AS PALAVRAS DO QUADRO ABAIXO NO CAÇA-PALAVRAS.

B	A	R	R	A	C	A	S	V	T	R	G	A	S	A	N	F	O
Q	A	M	E	N	D	O	I	M	A	P	C	N	P	A	M	L	M
S	D	N	C	X	E	S	M	H	M	I	H	O	F	O	G	U	N
Q	U	A	D	R	I	L	H	A	E	P	U	F	D	R	S	B	A
U	H	J	V	E	M	I	K	L	N	O	T	N	H	J	L	M	C
A	C	O	H	L	I	M	V	B	T	C	R	A	X	R	A	S	I
S	G	U	E	I	A	R	G	O	L	A	A	S	F	G	I	Y	A
O	B	R	A	R	F	G	I	U	O	J	S	E	C	L	R	U	C
T	J	K	L	N	M	B	V	N	L	R	C	L	H	Ç	A	J	I
N	C	H	Á	P	I	L	D	C	H	U	R	R	A	S	C	O	J
A	R	I	E	U	G	O	F	B	Ç	A	O	F	P	N	S	L	N
S	M	N	H	A	S	D	U	I	É	G	S	U	É	J	E	Ç	A
N	H	N	G	I	C	A	R	F	U	G	L	H	U	K	P	N	C



AMENDOIM	ARGOLA	BANDEIRINHAS
BARRACAS	CAPIRA	CANICA
CHAPÉU	CHURRASCO	FOGUEIRA
MILHO	PESCARIA	PIPOCA
QUADRILHA	SANFONA	SANTOS

# Caça-Palavras

Animais Selvagens

Blog Cantinha da Tia Geisy

S C H E Y T T T T R P E  
U R N A N O U A D O O T  
O L N B N S T R I E I I  
H E J Ç A E Y O S G E R  
T O A E H A C Z R O C T  
R A C C T P L E ã O F H  
I C A T G M O B L O Y N  
T H R E A D H R N D V H  
H N É E L E F A N T E C  
C A A O N O E A T N L E  
E P N L S S T M I G P E  
E E N W O F D E Y D T E



ELEFANTE  
JACARÉ

LEÃO  
ONÇA

TIGRE  
URSO

ZEBRA



ESCOLA: \_\_\_\_\_

NOME: \_\_\_\_\_

PROFESSORA: \_\_\_\_\_ DATA: \_\_\_\_/\_\_\_\_/\_\_\_\_

## MATEMÁTICA

### ADIÇÃO – VAMOS PRATICAR?

**LEIA E RESOLVA**

$62 + 6 =$	$82 + 5 =$	$85 + 4 =$	$10 + 3 =$																																
<table border="1" style="width: 100%;"><tr><td style="text-align: center;"><b>D</b></td><td style="text-align: center;"><b>U</b></td></tr><tr><td> </td><td> </td></tr><tr><td> </td><td> </td></tr><tr><td> </td><td> </td></tr></table>	<b>D</b>	<b>U</b>							<table border="1" style="width: 100%;"><tr><td style="text-align: center;"><b>D</b></td><td style="text-align: center;"><b>U</b></td></tr><tr><td> </td><td> </td></tr><tr><td> </td><td> </td></tr><tr><td> </td><td> </td></tr></table>	<b>D</b>	<b>U</b>							<table border="1" style="width: 100%;"><tr><td style="text-align: center;"><b>D</b></td><td style="text-align: center;"><b>U</b></td></tr><tr><td> </td><td> </td></tr><tr><td> </td><td> </td></tr><tr><td> </td><td> </td></tr></table>	<b>D</b>	<b>U</b>							<table border="1" style="width: 100%;"><tr><td style="text-align: center;"><b>D</b></td><td style="text-align: center;"><b>U</b></td></tr><tr><td> </td><td> </td></tr><tr><td> </td><td> </td></tr><tr><td> </td><td> </td></tr></table>	<b>D</b>	<b>U</b>						
<b>D</b>	<b>U</b>																																		
<b>D</b>	<b>U</b>																																		
<b>D</b>	<b>U</b>																																		
<b>D</b>	<b>U</b>																																		
$45 + 33 =$	$21 + 17 =$	$37 + 19 =$	$10 + 22 =$																																
<table border="1" style="width: 100%;"><tr><td style="text-align: center;"><b>D</b></td><td style="text-align: center;"><b>U</b></td></tr><tr><td> </td><td> </td></tr><tr><td> </td><td> </td></tr><tr><td> </td><td> </td></tr></table>	<b>D</b>	<b>U</b>							<table border="1" style="width: 100%;"><tr><td style="text-align: center;"><b>D</b></td><td style="text-align: center;"><b>U</b></td></tr><tr><td> </td><td> </td></tr><tr><td> </td><td> </td></tr><tr><td> </td><td> </td></tr></table>	<b>D</b>	<b>U</b>							<table border="1" style="width: 100%;"><tr><td style="text-align: center;"><b>D</b></td><td style="text-align: center;"><b>U</b></td></tr><tr><td> </td><td> </td></tr><tr><td> </td><td> </td></tr><tr><td> </td><td> </td></tr></table>	<b>D</b>	<b>U</b>							<table border="1" style="width: 100%;"><tr><td style="text-align: center;"><b>D</b></td><td style="text-align: center;"><b>U</b></td></tr><tr><td> </td><td> </td></tr><tr><td> </td><td> </td></tr><tr><td> </td><td> </td></tr></table>	<b>D</b>	<b>U</b>						
<b>D</b>	<b>U</b>																																		
<b>D</b>	<b>U</b>																																		
<b>D</b>	<b>U</b>																																		
<b>D</b>	<b>U</b>																																		
$47 + 31 =$	$37 + 20 =$	A cartoon illustration of a young boy wearing a crown, a checkered shirt, and pants, walking happily.																																	
<table border="1" style="width: 100%;"><tr><td style="text-align: center;"><b>D</b></td><td style="text-align: center;"><b>U</b></td></tr><tr><td> </td><td> </td></tr><tr><td> </td><td> </td></tr><tr><td> </td><td> </td></tr></table>	<b>D</b>			<b>U</b>							<table border="1" style="width: 100%;"><tr><td style="text-align: center;"><b>D</b></td><td style="text-align: center;"><b>U</b></td></tr><tr><td> </td><td> </td></tr><tr><td> </td><td> </td></tr><tr><td> </td><td> </td></tr></table>	<b>D</b>	<b>U</b>																						
<b>D</b>	<b>U</b>																																		
<b>D</b>	<b>U</b>																																		
$23 + 23 =$	$23 + 16 =$																																		
<table border="1" style="width: 100%;"><tr><td style="text-align: center;"><b>D</b></td><td style="text-align: center;"><b>U</b></td></tr><tr><td> </td><td> </td></tr><tr><td> </td><td> </td></tr><tr><td> </td><td> </td></tr></table>	<b>D</b>	<b>U</b>							<table border="1" style="width: 100%;"><tr><td style="text-align: center;"><b>D</b></td><td style="text-align: center;"><b>U</b></td></tr><tr><td> </td><td> </td></tr><tr><td> </td><td> </td></tr><tr><td> </td><td> </td></tr></table>	<b>D</b>	<b>U</b>																								
<b>D</b>	<b>U</b>																																		
<b>D</b>	<b>U</b>																																		

## HISTÓRIA

✓ VÍDEO SOBRE A HISTÓRIA DAS FESTAS JUNINAS.

<https://youtu.be/SyaQyLTNXO0>



ESCOLA: \_\_\_\_\_

NOME: \_\_\_\_\_

PROFESSORA: \_\_\_\_\_ DATA: \_\_\_\_/\_\_\_\_/\_\_\_\_

**LÍNGUA PORTUGUESA****VOCABULÁRIO JUNINO**

CAI, CAI, BALÃO, CAI, CAI, BALÃO  
AQUI NA MINHA MÃO...

**COMPLETE O TEXTO COM AS PALAVRAS  
QUE JULGAR MAIS APROPRIADAS**

A TURMA TODA ESPEROU MUITO POR AQUELA NOITE:  
ERA NOITE DE \_\_\_\_\_.

ESTAVAM ANIMADOS PARA ENFIM, DANÇAR A \_\_\_\_\_  
QUE TANTO ENSAIARAM. OS CASAIS ESTAVAM FORMADOS. A  
\_\_\_\_\_ COM SEU \_\_\_\_\_ RODADO E SUAS LINDAS  
TRANÇAS E O \_\_\_\_\_ DE LENÇO NO PESCOÇO.

A \_\_\_\_\_ LOGO COMEÇOU A TOCARI

NAS \_\_\_\_\_ VENDIAM COISAS MUITO GOSTOSAS, COMO:  
\_\_\_\_\_, \_\_\_\_\_, \_\_\_\_\_ E \_\_\_\_\_.


A \_\_\_\_\_ ESTAVA ACESA E A \_\_\_\_\_ SUBIA NO CÉU.  
A \_\_\_\_\_ E O \_\_\_\_\_ ESTAVAM PRONTOS PARA O  
CASAMENTO QUE IA COMEÇAR LOGO  
QUE O \_\_\_\_\_ CHEGASSE.

DE UMA COISA TODOS SABIAM: NAQUELA FESTA NINGUÉM IA SOLTAR  
\_\_\_\_\_ PORQUE ELE PODE CAUSAR \_\_\_\_\_!



**ARTES**

**NESTA ATIVIDADE VOCÊ IRÁ CONTORNAR, COLORIR, RECORTAR E COLAR NA FOLHA EM ANEXO. CAPRICHEM!**





ESCOLA: \_\_\_\_\_

NOME: \_\_\_\_\_

PROFESSORA: \_\_\_\_\_ DATA: \_\_\_\_/\_\_\_\_/\_\_\_\_







**MATEMÁTICA**

**ESTUDANDO TABELA E GRÁFICO**


Vamos contar as figuras juninas?



Represente na tabela, com numerais, a quantidade de figuras:

Registre no gráfico pintando as quantidades:





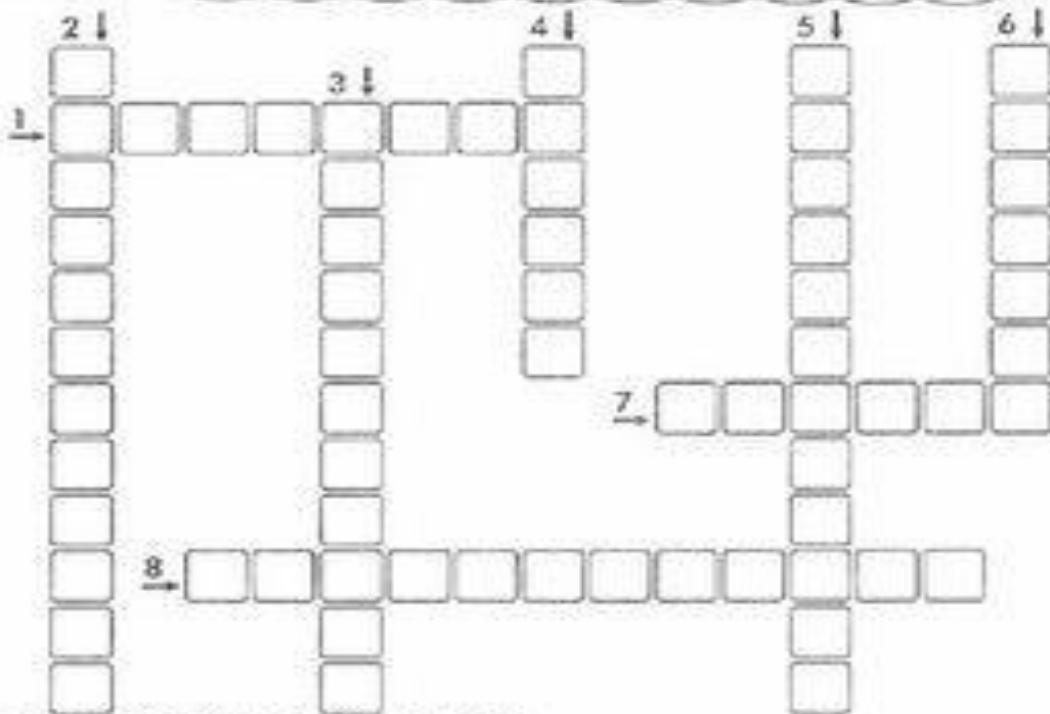
## GEOGRAFIA

REFLETINDO ...VOCÊ JÁ SE PERGUNTOU DE ONDE VEM O ALIMENTO QUE CONSUMIMOS? ONDE SÃO CULTIVADOS? QUAL A IMPORTÂNCIA DESSA ATIVIDADE?

# AGRICULTURA



Agricultura é uma atividade econômica que se desenvolve na zona rural do município.



- 1- Pessoa que trabalha na agricultura.
- 2- Ato de cultivar flores.
- 3- Atividade econômica que prepara o solo para plantar e colher.
- 4- Secar o excesso de água do solo alagado.
- 5- Cultivo de hortas.
- 6- Molhar artificialmente o solo.
- 7- Colocar adubo no solo para fertilizá-lo.
- 8- Cultivo de frutas.



ESCOLA: \_\_\_\_\_

NOME: \_\_\_\_\_

PROFESSORA: \_\_\_\_\_ DATA: \_\_\_\_/\_\_\_\_/\_\_\_\_

### LÍNGUA PORTUGUESA

IREMOS FAZER UM DITADO JUNINO, ATENÇÃO ÀS ORIENTAÇÕES DADAS EM NOSSO GRUPO DO WHATSAPP.

- ✓ DITADO JUNINO ANIMADO.

[https://youtu.be/upSnrlcM\\_zY](https://youtu.be/upSnrlcM_zY)

### RECREAÇÃO

**VAMOS PRATICAR A CONCENTRAÇÃO? VAI SER MUITO DIVERTIDO!**

RECORTE MONTE E DEPOIS DECUBRA O QUE MAGALI MAIS GOSTA DE COMER NA FESTA JUNNA



<https://br.pinterest.com/deisebutterfly/quebra-cabe%C3%A7a-para-recortar/>



ESCOLA: \_\_\_\_\_

NOME: \_\_\_\_\_

PROFESSORA: \_\_\_\_\_ DATA: \_\_\_\_/\_\_\_\_/\_\_\_\_


**LÍNGUA PORTUGUESA**

**ATENÇÃO AOS COMANDOS! LEIA COM ATENÇÃO OS DESAFIOS JUNINOS!**

**VAMOS VER QUEM VAI DANÇAR COM QUEM NESTA FESTA JUNINA?**



**DESCUBRA QUANTAS BANDEIRAS EXISTEM NO EMARANHADO ABAIXO!**



**E** NCAIXE NO DIAGRAMA OS NOMES DAS FIGURAS ILUSTRADAS ABAIXO, QUE ENCONTRAMOS NAS FESTAS JUNINAS!



**V**AMOS VER QUAL DOS TRÊS PESCADORES CONSEGUIU PEGAR O PEIXINHO NESTA BRINCADEIRA?



## CIÊNCIAS

### CLASSIFICANDO OS ANIMAIS – ESPÉCIES E CARACTERÍSTICAS.

RESOLVA O CAÇA PALAVRAS COM OS NOMES DE ANIMAIS DOMÉSTICOS.

Nome: \_\_\_\_\_ Data: \_\_\_\_\_

# Caça-Palavras

Animais Domésticos

G A T O S L S O S E D S  
A E H O H B L H U H C M  
L A A E T E C O E L H O  
I W M R I T A S H V U F  
N I S B S T C D O I O A  
H W T P D N H I H M W U  
A P E I X E O I D A A V  
V O R R T M R G D N U I  
O F A D D E R T C O E E  
A E T S L E O L T E E D  
R D T N A E R N T E Y D  
L P A S S A R I N H O R

Blog Cantinha da tua Gessy



CACHORRO  
COELHO

GALINHA  
GATO

HAMSTER  
PASSARINHO

PEIXE



ESCOLA: \_\_\_\_\_

NOME: \_\_\_\_\_

PROFESSORA: \_\_\_\_\_ DATA: \_\_\_\_/\_\_\_\_/\_\_\_\_

**MATEMÁTICA****SUBTRAÇÃO – VAMOS PRATICAR?***Matemática*

Resolva

$$\begin{array}{r} 545 \\ - 29 \\ \hline \end{array}$$

$$\begin{array}{r} 925 \\ - 23 \\ \hline \end{array}$$

$$\begin{array}{r} 637 \\ - 37 \\ \hline \end{array}$$

$$\begin{array}{r} 442 \\ - 77 \\ \hline \end{array}$$

$$\begin{array}{r} 345 \\ - 75 \\ \hline \end{array}$$

$$\begin{array}{r} 887 \\ - 55 \\ \hline \end{array}$$

$$\begin{array}{r} 832 \\ - 55 \\ \hline \end{array}$$

$$\begin{array}{r} 356 \\ - 39 \\ \hline \end{array}$$

$$\begin{array}{r} 336 \\ - 46 \\ \hline \end{array}$$

$$\begin{array}{r} 837 \\ - 95 \\ \hline \end{array}$$

$$\begin{array}{r} 587 \\ - 326 \\ \hline \end{array}$$

$$\begin{array}{r} 748 \\ - 324 \\ \hline \end{array}$$

$$\begin{array}{r} 895 \\ - 475 \\ \hline \end{array}$$



ESCOLA: \_\_\_\_\_

NOME: \_\_\_\_\_

PROFESSORA: \_\_\_\_\_ DATA: \_\_\_\_/\_\_\_\_/\_\_\_\_



**ARTE**

**NESTA ATIVIDADE VOCÊ PODERÁ PINTAR OU COLAR BANDEIRINHAS  
CONFECCIONADAS EM OUTRO PAPEL. VAI FICAR LINDO!**



MURILLO



ESCOLA: \_\_\_\_\_

NOME: \_\_\_\_\_

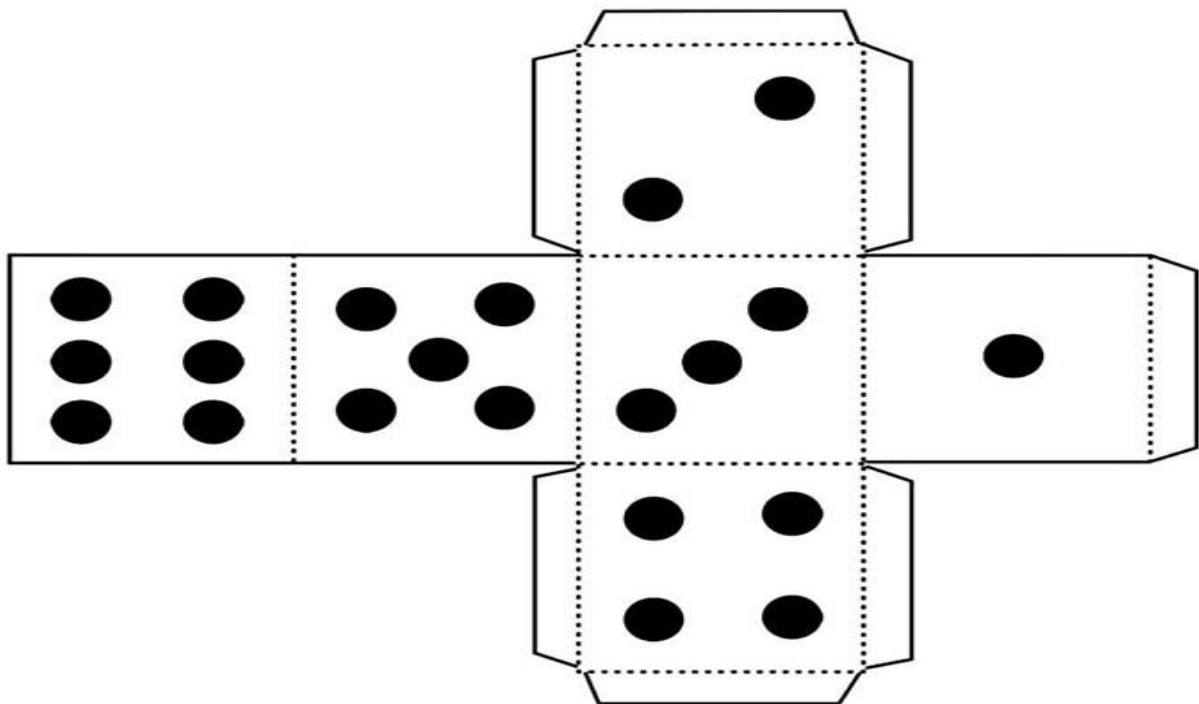


PROFESSORA: \_\_\_\_\_ DATA: \_\_\_\_/\_\_\_\_/\_\_\_\_

### RECREAÇÃO


QUE TAL UM JOGO DE TRILHA BEM DIVERTIDO PARA VOCÊ BRINCAR COM A SUA FAMÍLIA?

FIQUEM ATENTOS AO NOSSO GRUPO DE WHATSAPP PARA RECEBER AS ORIENTAÇÕES.

CAMINHO  
DA ROÇA







**PRECISAREMOS DE LÁPIS DE COR, TESOURA, COLA E MUITA CONCENTRAÇÃO! ESSA TRILHA VAI NOS FAZER LEMBRAR TAMBÉM DE UMA DANÇA JUNINA CHAMADA "QUADRILHA", VOCÊ JÁ DANÇOU?**



ESCOLA: \_\_\_\_\_

NOME: \_\_\_\_\_

PROFESSORA: \_\_\_\_\_ DATA: \_\_\_\_/\_\_\_\_/\_\_\_\_

## RECREAÇÃO

**PERGUNTEM PARA SEUS FAMILIARES SE JÁ RECEBERAM OU ENTREGARAM UM CORREIO ELEGANTE. VOCÊ JÁ OUVIU FALAR SOBRE? VAMOS CONHECER E PRODUIR.**



### Correio Elegante (Recadinhos do Coração)



**Objetivo:**  
Desenvolver a criatividade, a afetividade e vínculo familiar.

**Materiais:**  
Papéis coloridos para fazer os recadinhos  
Canetinha e lápis colorido para decorar

**Modo de Fazer:**  
Escreva recadinhos ou mensagens de amor em um papel e decore como quiser. Você pode recortar o papel no formato de um coração, uma flor, ou como a sua imaginação mandar.



**Desenvolvimento:**  
Depois é só espalhar os recadinhos pela casa, vale colar na parede, no espelho, colocar embaixo do travesseiro, dentro da gaveta, para surpreender as pessoas. Convide todos que estão na sua casa para escrever recadinhos também, assim a atividade ficará muito mais divertida, criativa e todos receberão mensagens de amor!

5

**AÇÃO & DIVERSÃO**  
EQUIPE DE LAZER E ENTRETENIMENTO

**ANEXOS**

COLE AQUI O QUEBRA CABEÇA JUNINO

COLE AQUI O QUEBRA CABEÇA DA MAGALI