



Prefeitura da Estância Turística de
IBIÚNA
TRANSFORMAÇÃO RESPONSÁVEL. CUIDANDO DE PESSOAS.



E.M. “Prof.^a Márcia Belmiro do Lago”

Educação Infantil e Ensino Fundamental

Estrada Municipal do Verava, Km05 - S/N. Ibiúna/SP

Professora: Márcia De Oliveira Martins

Ano/Turma: 2021/ 1º Ano A

Nome do Aluno: _____

Atividades para estudo em Casa 7º Apostila

Período: 21/06/2021 a 02/07/2021

Devolução: 01/07/2021

NOME: _____

DATA 21/06/21


MATEMÁTICA






Escola: _____

Data: _____ Turma: _____ ESCOLAEDUCACAO.COM.BR

Aluno: _____

**QUANTOS DOCES GOSTOSOS! SÃO PARA A FESTA JUNINA!
VAMOS CONTAR QUANTOS DOCES TÊM EM CADA BANDEJA!**



NOME: _____

DATA 22/06/21

LÍNGUA PORTUGUESA

Escola: _____

Data: _____ Turma: _____ ESCOLAEDUCACAO.COM.BR

Aluno: _____

CIRCULE A PALAVRA DE CADA CONJUNTO QUE INICIA COM A MESMA LETRA DA PALAVRA ABAIXO:



NOME: _____

DATA 23/06/2

Aluninho(a) _____ Data __/__/____

VAMOS DESENHAR 20 BANDEIRINHAS PARA ENFEITAR A FESTA?



NOME: _____


DATA 24/06/21

LÍNGUA PORTUGUESA

NOME: _____ DATA: _____

FESTA JUNINA

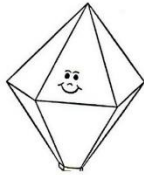
FORME AS PALAVRAS COMPLETANDO COM AS VOGAIS QUE FALTAM:



P _ P _ C _




F _ G _ _ _ R _



B _ L _ _



C H _ P _ _



B _ N D _ _ R _

@blogespacoeducar

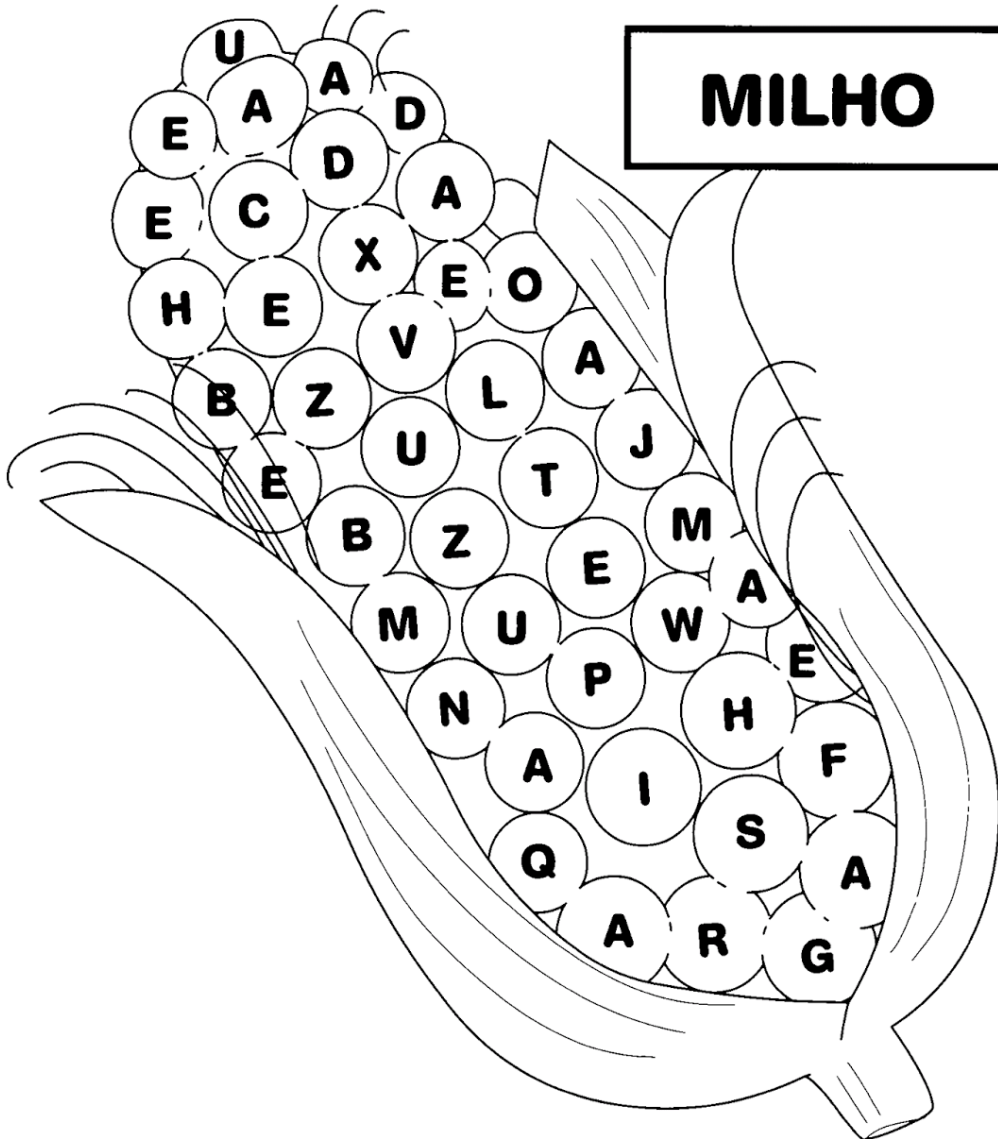
NOME: _____

DATA 25/06/21

LÍNGUA PORTUGUESA

**O MILHO VERDE É UM ALIMENTO GOSTOSO
E SAUDÁVEL. É TAMBÉM UMA COMIDA
TÍPICA DE FESTA JUNINA.**

**PINTE NOS GRÃOS DA ESPIGA AS LETRAS QUE
FORMAM A PALAVRA MILHO.**



NOME: _____

DATA 28/06/21

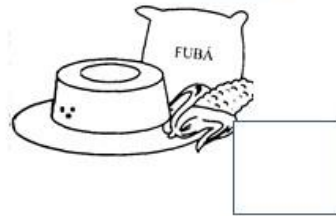
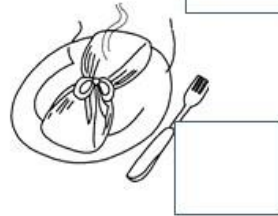
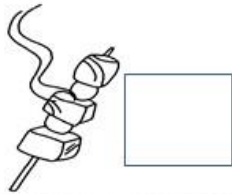


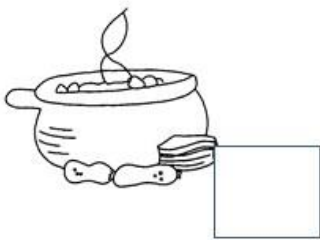
LÍNGUA PORTUGUESA

NOME: _____
DATA _____

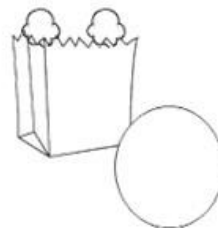
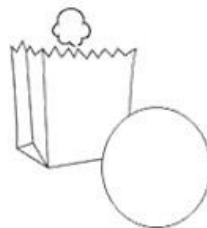





Dani Educar

ESCREVA AS INICIAIS DAS COMIDAS TÍPICAS DAS FESTAS JUNINAS



MONICA E A MAGALI ADORAM PIPOCA. CONTE QUANTAS PIPOCAS TEM EM CADA SAQUINHO E DEPOIS NOTE NO CÍRCULO



NOME: _____

DATA 29/06/21

MATEMÁTICA

NOME: _____
DATA _____



Dami Educator

PINTE O TOTAL DE BANDEIRINHAS ESCRITAS NOS QUADRINHOS




NOME: _____

DATA 30/06/21

123

DOMINÓ JUNINO

- Colar cartolina atrás, recortar.



NOME: _____

DATA 01e 02/07/21

BRINCADEIRAS FESTA JUNINA, SE DIVIRTA COM A FAMÍLIA!

Bola na lata

Material:

- ★ 6 latas de achocolatados ou leite em pó de 1 kg
- ★ retalhos de papel coloridos
- ★ cola branca
- ★ bolas de plástico médias (igual às da piscina de bolinhas)

1. Decore as 6 latas com os retalhos de papel e junte 3 latas com fita crepe, formando um conjunto de latas com duas fileiras.
2. Coloque as latas em cima de uma mesinha, com a "boca" voltada para

- os participantes, a uma distância considerável da marca onde as crianças vão lançar as bolas.
3. Cada participante recebe três bolinhas de plástico para fazer três tentativas.
4. Vence quem acertar mais bolinhas nos buracos das latas.



www.editoralua.com.br 13

Achei o meu par de sapatos!



1. Forme duas equipes.
2. Os jogadores tiram os sapatos, que são recolhidos, embaralhados e enfileirados a uma distância de uns dez metros do grupo.
3. Após o apito, os jogadores devem correr para encontrarem o seu par de sapatos, calçando-os em seguida. Feito isso, voltam

- ao ponto de partida, pulando.
4. Quem calçar sapatos trocados, ou não os calçar direito, será desclassificado.
5. Cada jogador que retornar à linha de partida, e não for desclassificado, marcará um ponto para a equipe.
6. Ganha a equipe que conquistar o maior número de pontos.



12 www.editoralua.com.br

Referências Bibliográficas

<http://mundodoprofessor.blogspot.com>

<https://oespacoeducar.com.br>

<https://www.soescola.com>

<https://danieducar.com.br>

<https://www.aartedeensinareaprender.com/>

<http://profgege.blogspot.com>