



PREFEITURA DA ESTÂNCIA TURÍSTICA DE
IBIÚNA
Por uma Ibiúna próspera. Investindo no presente, gerando o futuro.
SECRETARIA DE EDUCAÇÃO



Rua Raimundo Santiago, nº 27 - Centro
Telefone: (15) 3248-1292/e-mail: apoiopedagogicosmeibiuna@hotmail.com

E.M. “MARIA BENEDITA RODRIGUES”

ATIVIDADES SEMANAIS DE 21/06 A 02/07

BLOCO 7

FASE II A – PROFESSORA: NATALIA



NOME: _____

QUALQUER DÚVIDA EM RELAÇÃO AS ATIVIDADES WHATSAPP 15 99741-8631

VAMOS CANTAR A MUSIQUINHA COM NOSSA FAMÍLIA E COLORIR O SANFONEIRO!

NOME _____

**O BAILE LÁ NA ROÇA FOI ATÉ O SOL RAIAR
A CASA ESTAVA CHEIA, MAL SE PODIA ANDAR
DIABO É QUE A SANFONA TINHA QUALQUER ENGUIÇO
MAS É QUE O SANFONEIRO, SÓ TOCAVA ISSO**



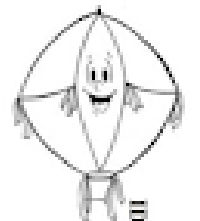
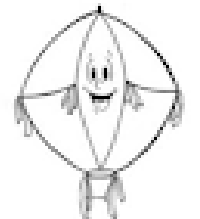
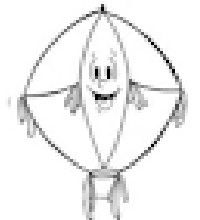
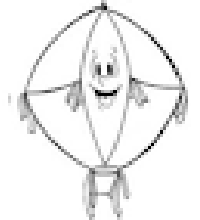
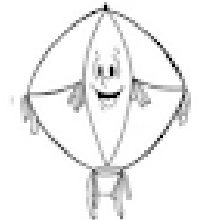
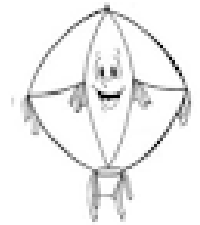

IDEIA CRIATIVA - GIBARROS

SANFONEIRO



NOME _____

PINTE DE MARROM O SANFONEIRO MENOR E CIRCULE O MAIOR.



IDEIA CRIATIVA GI BARROS

MAS É QUE O SANFONEIRO, SÓ TOCAVA ISSO...



NOME _____

PINTE DE VERMELHO O INSTRUMENTO DO SANFONEIRO.

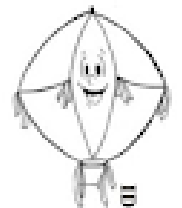
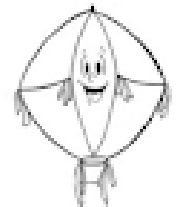

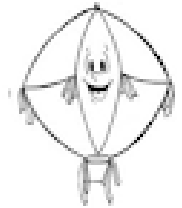
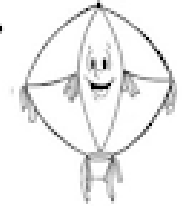
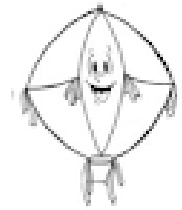


LOCALIZE AS LETRAS DA PALAVRA SANFONA NO ALFABETO E PINTE-AS DE VERMELHO

A B C D E F G
H I J K L M N
O P Q R S T U
V W X Y Z



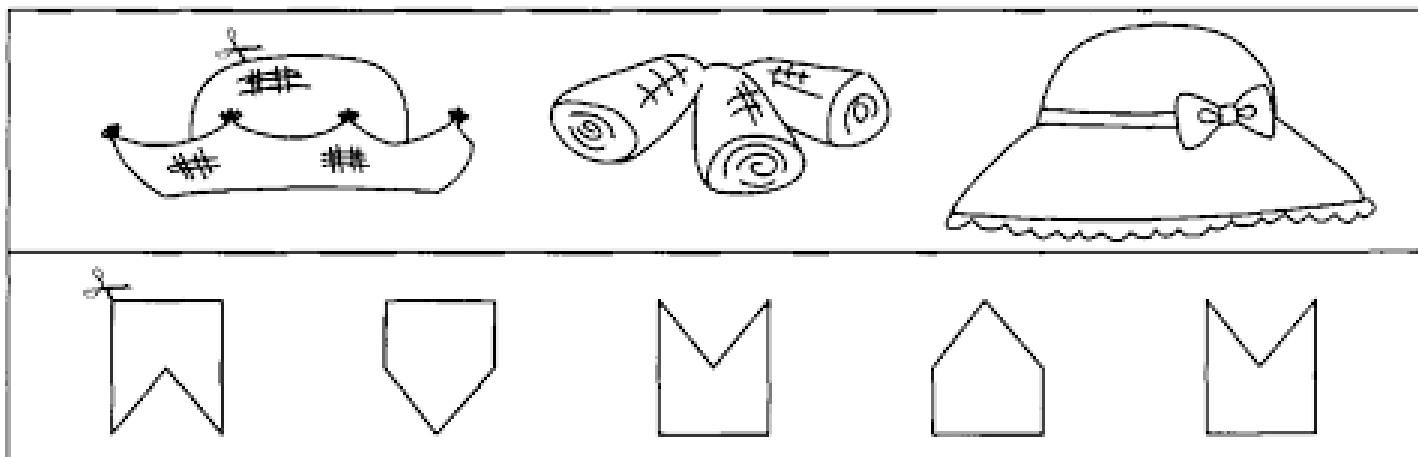


SANFONA



IDEACRIATIVA GIBARSON

**RECORTE E COLE AS BANDEIRINHAS E OUTRAS
GRAVURAS PARA ANIMAR A:**

FESTA JUNINA







1-DEIXE A CENA DA FESTA JUNINA BEM COLORIDA.

FESTA JUNINA









2-QUANTAS GULOSEIMAS O BARRAQUEIRO VENDEU?

 +  =

 +  =

OBSERVE A FIGURA E PINTE SUA SÍLABA INICIAL:

1		2		3	
	PA		FO		BA
	BA		VO		PAN
	LI		TO		BAN
4		5		6	
	TI		MI		SA
	DI		NI		SAN
	PI		FI		LAN

- PINTE AS GRAVURAS QUE CORRESPONDEM ÀS FESTAS JUNINAS :



- CONTE E REGISTRE:

Activity for counting and recording. It consists of three rows of items in boxes, followed by two empty boxes for recording the counts.

- Row 1: A box containing 4 paper airplanes. To its right are two empty circles.
- Row 2: A box containing 7 paper boats. To its right are two empty circles.
- Row 3: A box containing 5 bonfires. To its right are two empty circles.

On the far right, there are two large empty boxes for recording the counts:

- The top box contains 3 bouquets of flowers.
- The bottom box contains 8 empty downward-pointing arrow shapes.

PINTE SOMENTE AS BANDEIRINHAS QUE TEM VOGAIS



VOGAIS:

A E I O U

“DESAFIO JUNINO”

O DESAFIO É VOCÊ ARRASAR NO “LOOK CAIPIRA”, E JUNTO COM UM ACOMPANHANTE FAZER UMA DELICIOSA PIPOCA, TÍPICA DE FESTA JUNINA.

NÃO SE ESQUEÇA DE ENVIAR FOTOS E VÍDEOS PARA A PRÔ!

RECEITA DE PIPOCA

INGREDIENTES:



ÓLEO OU



LEMBRE-SE VOCÊ
IRÁ PRECISAR DA
AJUDA DE UM
ADULTO!

MILHO PARA PIPOCA

SAL Á GOSTO.

PANELA COM TAMPA.



MODO DE PREPRARO:

ESQUENTE O ÓLEO OU A MARGARINA.

COLOQUE O MILHO PARA PIPOCA , O

SAL E TAMPE BEM A PANELA.

MEXA A PANELA ATÉ ESTOURAR TUDO.

E SABOREAR UMA DELICIOSA PIPOCA!



02/07/2021

HORA DA PESCARIA!



1. CADA ALUNO COM SUA FAMÍLIA IRÁ CRIAR UMA LAGOA, SEJA ELA DE TECIDO, CAIXA COM AREIA, ATÉ MESMO NO TAPETE DA SALA E SE DIVERTIR NA PESCARIA.
2. LEMBRANDO QUE, QUEM PESCAR A MAIOR QUANTIDADE DE PEIXE EM MENOR TEMPO, É O VENCEDOR.
3. NÃO SE ESQUEÇAM DE FOTOGRAFAR A ATIVIDADE E ENVIAR PARA A PRÔ!
4. DIVIRTAM- SE!