

E.M. "MARIA BENEDITA RODRIGUES".



7° APOSTILA ADAPTADA. DATA: 21/06 À 02/07. 2° BIMESTRE.


**DEVLOLUÇÃO DIA 01/07.**

PROFESSORA: PAULA.

1° ANO A.

PINTAR TODOS OS SÁBADOS, DOMINGOS E FERIADOS DE VERMELHO.  
 PINTAR OS DIAS DA SEMANA DA COR DE SUA PREFERÊNCIA.

## JUNHO - 2021



FESTA JUNINA

MURILLO

D	S	T	Q	Q	S	S
		1	2	3	4	5
6	7	8	9	10	11	12
13	14	15	16	17	18	19
20	21	22	23	24	25	26
27	28	29	30			

LEGENDA:

	SÁB/ DOM		FERIADO	
--	----------	--	---------	--

21/06/2021

COLE BARBANTE NO TRAÇADO DO SEU NOME.

YGOR

KARINE

MICHELLY

YASMIN


ISABELLY

22/06/2021

RECORTE E COLE CADA NÚMERO NO SU DEVIDO LUGAR.

QUAL ESTÁ FALTANDO?

1 2 3 4 5 6 7 8 9 10



1	2		4	5		7	8	9	10
	2	3		5	6	7		9	10
1		3	4		6		8	9	



dani.educar

PARA RECORTAR

1 – 2 – 3 – 4 – 5 – 6 – 7 – 8 – 9 – 10

23/06/2021

FAÇA AS VOGAIS COM PINCEL E GUACHE.



RECORTE E COLE OS NUMERAIS DE ACORDO COM CADA QUANTIDADE.

1 2 3 4 5

1 2 3 4 5 6 7

1 2 3

1 2 3 4

1 2 3









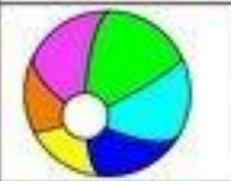
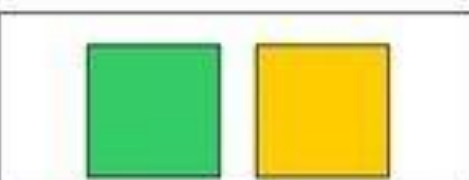



1 2 3 4 5 6

1 2 3 4 5 6

1 2 3 4 5 6 7 8 9

1 2 3 4 5 6 7 8 9


RECORTE E COLE AS SÍLABAS PARA FORMAR A PALAVRA DE CADA IMAGEM.

			
	AVIÃO		
			
	BOLA		
			
	CASA		

28/06/2021

RECORTE E COLE NA PRÓXIMA FOLHA.

QUEBRA-CABEÇA COM NÚMEROS.







# CADA FIGURA NO SEU LUGAR

A	E	I	O	U



TREINE OS NUMERAIS.

6 6 6 6 6 6 6 6

7 7 7 7 7 7 7 7

8 8 8 8 8 8 8 8 8 8

9 9 9 9 9 9 9 9 9

10 10 10 10 10



## 3. Dança da Laranja

### Objetivo:

Desenvolver a interação, cooperação, ritmo, coordenação motora e equilíbrio.

### Materiais:

- 1 laranja para cada dupla de participantes
- 1 equipamento de som (celular, TV, rádio etc)

### Desenvolvimento:

A dupla deverá dançar com a laranja na testa no ritmo da música escolhida. Não pode usar as mãos para segurar a laranja. Vence a brincadeira a dupla que permanecer mais tempo dançando sem deixar a laranja cair.





## 4. Jogo da Argola



### Objetivo:

Desenvolver noções de espaço e tempo, força e percepção visual.

### Materiais:

6 folhas de papel sulfite

Durex

6 garrafinhas descartáveis

### Modo de Fazer:

**Garrafinhas:** Encha as garrafinhas com água. Se quiser pode deixá-las coloridas colocando tinta guache ou corante na água. Tampe bem as garrafinhas.

**Argolas:** Enrole a folha de sulfite na horizontal, fazendo um canudinho. Depois faça movimentos torcendo o canudo. Repita o mesmo movimento com todas as folhas. Agora pegue dois canudos torcidos e junte as pontas com o durex. Em seguida una as outras pontas, formando a argola. Faça o mesmo processo com as outras folhas, assim você terá 3 argolas.

### Desenvolvimento:

Coloque as garrafas no chão ou sobre uma mesa. Posicione-se a uma certa distancia das garrafas e arremesse as argolas uma a uma. Cada participante tem 3 chances de jogar. Vence o jogo quem acertar mais garrafas.

## REFERÊNCIAS

[www.pinterest.com.br](http://www.pinterest.com.br)

Ebook. Brincadeiras Festa Junina. PDF.