

E.M. "MARIA BENEDITA RODRIGUES".



7° APOSTILA. DATA: 21/06 À 02/07/2021. 2° BIMEATRE.

DEVOLUÇÃO DIA 01/07.

NOME: _____

PROFESSORA: SANDRA.

4° ANO A.



Origem da Festa Junina no Brasil

A quadrilha foi criada na Inglaterra, para comemorar as boas colheitas com fartura de comidas e festejos. Em pares, os dançarinos faziam uma sequência coreografada de movimentos alegres. O estilo chegou ao Brasil no século 19, trazido pelos nobres portugueses, e foi sendo adaptado até fazer sucesso nas festas juninas.

O simbolismo da festa é a fertilidade do solo e a fogueira é o elemento principal.

As festas juninas homenageiam três santos em destaque: Santo Antônio (no dia 13 de junho), São João Batista (dia 24) e São Pedro (dia 29).

Na culinária temos comidas típicas: a canjica, o pé-de-moleque, bolo de fubá, a batata assada, milho cozido, o quenteão, a pipoca, etc.

Os fogos enfeitam o céu, e a música sertaneja e o forró alegoram as pessoas que dançam quadrilha e se balançam sorridentes a noite toda.

22/06/2021.

' Compreendendo o Texto '

01. O texto é:

uma poesia.

uma fábula.

texto informativo.


uma carta.

02. Qual o título do texto? _____

03. A dança da quadrilha foi trazida ao Brasil por quem?

04. Qual é o simbolismo da festa?

05. É o elemento principal? Represente desenhando.



23/06/2021.

06. Você conhece comidas típicas da Festa Junina? Cite algumas que já experimentou.

07. Pesquise uma receita de uma comida típica da Festa Junina e escreva-a aqui. De preferir, com o auxílio da família poste uma foto sua no grupo de estudos ou o vídeo com sua receita finalizada.



24/06/2021.

01. Como ficaria as frases no plural? Escreva abaixo.

a) Na Festa Junina existe fogueira, bandeirinha, balão e dança típica.

b) Na dança de quadrilha o dançarino faz uma sequência de coreografia e movimento.

02. Reescreva as palavras em ordem alfabética.

barraca - pipeca - queimão - pasoca - dança - fogueira - canjicada

03. Separe as sílabas das palavras e classifique-as em monossílabo, dissílabo, trissílabo ou polissílabo.

quadrilha		
dança		
pipeca		
barraca		
bandeirinha		
fogueira		
canjicada		

25/06/2021.

Encontre as palavras no diagrama e pinte-as.


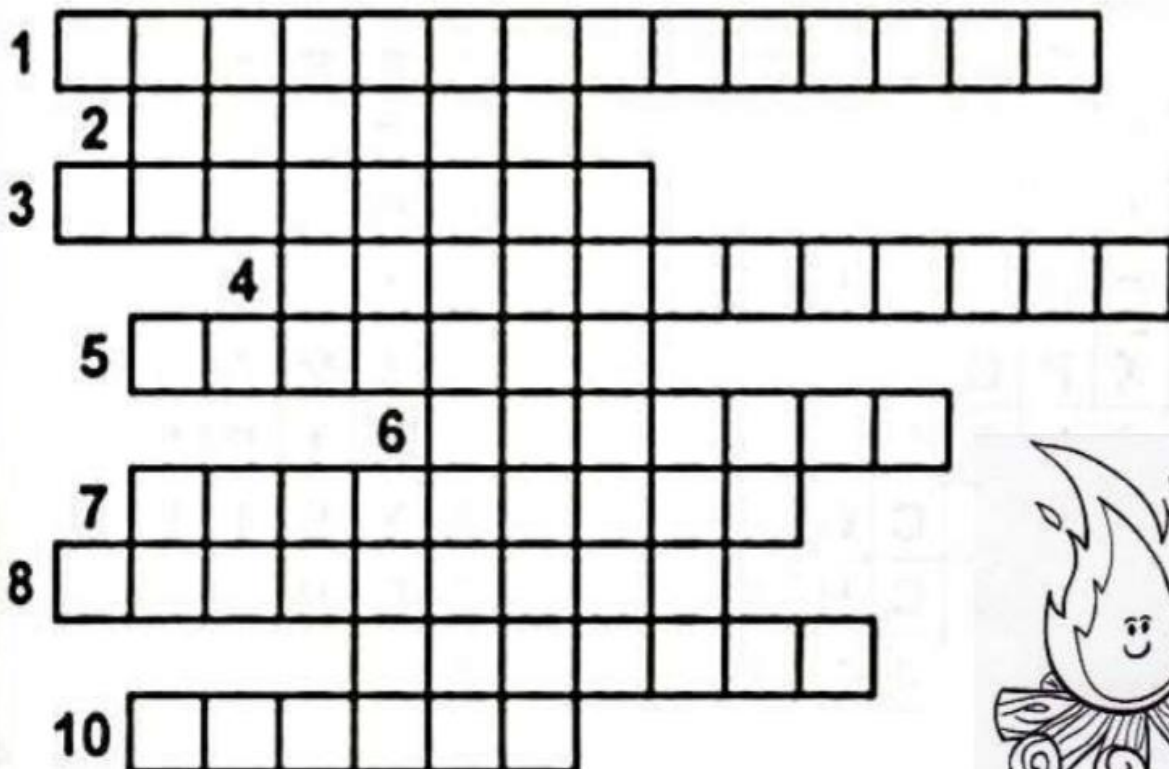
B	A	R	R	A	C	A	S	V	T	R	G	A	S	A	N	F	O
Q	A	M	E	N	D	O	I	M	A	P	C	N	P	A	M	L	M
S	D	N	C	X	E	S	M	H	M	I	H	O	F	O	G	U	N
Q	U	A	D	R	I	L	H	A	E	P	U	F	D	R	S	B	A
U	H	J	V	E	M	I	K	L	N	O	T	N	H	J	L	M	C
A	C	O	H	L	I	M	V	B	T	C	R	A	X	R	A	S	I
S	G	U	E	I	A	R	G	O	L	A	A	S	F	G	I	Y	A
O	B	R	A	R	F	G	I	U	O	J	S	E	C	L	R	U	C
T	J	K	L	N	M	B	V	N	L	R	C	L	H	Ç	A	J	I
N	C	H	Á	P	I	L	D	C	H	U	R	R	A	S	C	O	J
A	R	I	E	U	G	O	F	B	Ç	A	O	F	P	N	S	L	N
S	M	N	H	A	S	D	U	I	É	G	S	U	É	J	E	Ç	A
N	H	N	G	I	C	A	R	F	U	G	L	H	U	K	P	N	C



AMENDOIM	ARGOLA	BANDEIRINHAS
BARRACAS	CAPIRA	CANJICA
CHAPÉU	CHURRASCO	FOGUEIRA
MILHO	PESCARIA	PIPOCA
QUADRILHA	SANFONA	SANTOS

28/06/2021.

1. Roupa usada pelas mulheres.
2. Os homens usam na cabeça.
3. Colocamos fogo para esquentar a noite fria.
4. Enfeite usado na festança.
5. Comida feita com grãos, leite, coco e amendoim.
6. Instrumento muito usado na festa.
7. Dança que predomina.
8. Brincadeira em que todos escorregam.
9. Bebida feita com gengibre.
10. É branquinha, pode ser doce ou salgada.



AULA 8 – PLANTAÇÕES DE LEGUMES E DE BANANEIRAS

O que vamos aprender?

Nesta aula, vamos resolver problemas matemáticos.

1. Tia Sandra levou as crianças para conhecerem as plantações de verduras, cereais, legumes e frutas, como cenouras, beterrabas, alfaces, abobrinhas, brócolis, bananas, entre outros. Decidiram fazer a colheita para preparar o almoço e para doar aos vizinhos do sítio.

a. Foram colhidas 30 cenouras, 26 beterrabas e 18 abobrinhas. Depois, colheram 12 berinjelas. Quantos legumes foram colhidos no total?

b. Em seguida, as crianças viram as bananeiras e observaram um cacho de bananas. Após a colheita, tio José Luiz separou o cacho em pencas para facilitar o transporte.



As crianças contaram as bananas de algumas pencas: em uma delas, havia 15 bananas, em outra, 18 bananas, em outra, 21 bananas e contaram as bananas de outra penca, porém esqueceram-se da quantidade. Tia Sandra comentou que, no total dessas pencas, havia 67 bananas. Quantas bananas havia nessa penca?

c. Tia Sandra e as crianças colheram 180 espigas de milho verde, que foram separadas em dois grupos. Foram separadas 64 espigas para fazer pamonha e as demais, utilizadas para fazer bolos. Quantas espigas foram utilizadas nos bolos?

Bola na lata



Material:

- ★ 6 latas de achocolatados ou leite em pó de 1 kg
- ★ retalhos de papel coloridos
- ★ cola branca
- ★ bolas de plástico médias (igual às da piscina de bolinhas)

- 1.** Decore as 6 latas com os retalhos de papel e junte 3 latas com fita crepe, formando um conjunto de latas com duas fileiras.
- 2.** Coloque as latas em cima de uma mesinha, com a “boca” voltada para

- os participantes, a uma distância considerável da marca onde as crianças vão lançar as bolas.
- 3.** Cada participante recebe três bolinhas de plástico para fazer três tentativas.
 - 4.** Vence quem acertar mais bolinhas nos buracos das latas.

2. Correio Elegante (Recadinhos do Coração)



Modo de Fazer:

Escreva recadinhos ou mensagens de amor em um papel e decore como quiser. Você pode recortar o papel no formato de um coração, uma flor, ou como a sua imaginação mandar.

Desenvolvimento:

Depois é só espalhar os recadinhos pela casa, vale colar na parede, no espelho, colocar embaixo do travesseiro, dentro da gaveta, para surpreender as pessoas. Convide todos que estão na sua casa para escrever recadinhos também, assim a atividade ficará muito mais divertida, criativa e todos receberão mensagens de amor!

Objetivo:

Desenvolver a criatividade, a afetividade e vínculo familiar.

Materiais:

Papéis coloridos para fazer os recadinhos
Canetinha e lápis colorido para decorar



02/07/2021.

DESAFIO 3

RECEITAS CAIPIRAS

Olá meu amor!!!

→ Pesquise uma **receita de uma comida típica** que você adore! Copie com a letra bem linda, tire uma foto e envie para a professora.

Beijos da profe!

Prof. Marluce Sousa

REFERÊNCIAS

Atividades Juninas PDF.

Livro Aprender Sempre 4 ano, vol. 1, página 92.

Brincadeiras de Festa Junina, PDF.

EBOOK Brincadeiras Festa Junina PDF.

Desafios PDF.