

E.M. CRIANÇA FELIZ “PROF^a VITÓRIA EVANY MIGUEL
CORDEIRO”

FASE I-C

Prof.^a Simone Aparecida de Oliveira

ATIVIDADES REMOTAS -7



NOME:

PERIODO DAS ATIVIDADES: 21/06 a 02/07/2021

DATA DE DEVOLUÇÃO:01/07/2021

E.M. "CRIANÇA FELIZ"

DATA:21/06/21

Nome:




VAMOS CANTAR?

CAI, CAI, BALÃO! CAI, CAI, BALÃO!
AQUI NA MINHA MÃO NÃO CAI, NÃO!
NÃO CAI, NÃO! NÃO CAI, NÃO!

CAI NA RUA DO SABÃO.

PINTE O BALÃO BEM BONITO.



@ J. Lima

FABRICA DE DESENHOS.COM.BR

E.M. "CRIANÇA FELIZ"

Data: 22/06/21

Nome:

Vamos fazer nosso balão com ajuda de um adulto. Assista o vídeo para ajudar e cole seu balão aqui.

E.M. "CRIANÇA FELIZ"

Data: 23/06/21

Nome:

Vamos colorir e recortar as partes para brincar.



E.M. "CRIANÇA FELIZ"

Data: 24/06/21

Nome:

Hoje vamos ver o vídeo pula pula pipoquinha e vamos desenhar as pipocas pulando fora do saquinho.



E.M. "CRIANÇA FELIZ"

Data: 28/06/21

Nome:

Pescaria

Essa é uma das brincadeira mais lembradas nos arraiais, não é mesmo? Então bora aprender como se faz conferindo os materiais:

- Uma bacia com areia (Pode ser uma caixa de papelão também).
- Peixinhos
- Uma varinha de madeira
- Um barbante (ou corda bem fininha)
- Anzóis pequenininhos (Podem ser feitos de clips)

Primeiro você vai encher a bacia, ou a caixa de papelão, até a metade com areia, após isso posiciona os peixinhos dentro da caixa (você pode utilizar uma caixa de papelão para desenhar e recortar o peixes). Amarre o barbante em uma das pontas da varinha, no outro lado amarre o barbante no anzol pequeno. Faça furinhos nos peixes para que o anzol fisque e pronto, só começar a pescaria.



E.M. "CRIANÇA FELIZ"

Data:29 /06/21


Nome:

Boca do palhaço

Outra brincadeira que faz sucesso nas Festas Juninas é a Boca do palhaço, você vai precisar de poucos materiais para fazer:

- Caixa de papelão de qualquer tamanho (o que vale é a brincadeira)
- Bolinhas (podem ser feitas de papel amassado).
- Fita adesiva.
- Uma tesoura (Utilize com a ajuda de adultos)
- Desenho

A montagem é muito simples, basta fazer um corte com a tesoura em um dos lados da caixa (essa parte deixamos para os adultos), após isso, feche a caixa e passe fita adesiva. Para finalizar, use as habilidades dos pequenos para desenhar um palhaço ou deixe a vontade para sua criatividade, como preferir. Pronto, agora é só se posicionar, também mais ou menos 5 passos da caixa e jogar as bolinhas.



E.M. "CRIANÇA FELIZ"

Data: 30/06/21


Nome:


Assistindo o vídeo

Saiba tudo sobre o coronavírus com a turma da Mônica Plano de Proteção.

Pinte o Cascão lavando as mãos.











DATA: 01/07/21

NOME:

VAMOS BRINCAR



Passa chapéu

Material:

- ★ um chapéu de palha
- ★ aparelho de som

- 1- Os participantes sentados no chão ou em pé fazem um círculo.
- 2- Coloque uma música caipira para tocar, enquanto o chapéu de palha vai passando de mão em mão. Se estiverem em pé, devem dançar sem sair do lugar.
- 3- Quando a música parar, quem estiver com o chapéu sai da brincadeira.
- 4- Vence quem conseguir ir até o final sem ser pego com o chapéu na mão.

SE NÃO TIVER CHAPÉU PODE USAR BONÉ E NÃO ESQUEÇA DE TIRAR FOTO E MANDAR PARA A PROFESSORA!

SUGESTÃO: VÍDEO- PULA FOGUEIRA- PATATI PATATÁ DISPONÍVEL NO YOUTUBE.



VÍDEO DISPONÍVEL EM: <https://www.youtube.com/watch?v=9yvuTmUfh8>

FONTE: https://3.bp.blogspot.com/-IDly_noQCe0/UcSSHkxCITI/AAAAAAAAjPw/WMpnVJG2-xA/s1600/001.jpg

DATA: 02/07/21

NOME:

VAMOS BRINCAR

Dança dos pezinhos

Dinâmica:

* Cante a música Oi, bota aqui, oi, bota aqui o seu pezinho. O seu pezinho bem juntinho com o meu. Com as crianças.

* Ensine os passinhos.

- 1- Monte duas fileiras de crianças, uma de frente para a outra.
- 2- Quando começar a música, as crianças vão para frente, até que se encontram no meio do caminho, e tocam os pés uma das outras.
- 3- Sempre que mudar o refrão da música a garotada tem de trocar de lado.
- 4- Ao final, elas dão as mãos e dançam um animado balancê, como se estivessem no baile.



SUGESTÃO: VÍDEO OS PEQUERRUCHOS- OI BOTA AQUI O SEU PEZINHO. DISPONÍVEL NO YOUTUBE.



VÍDEO DISPONÍVEL EM: <https://www.youtube.com/watch?v=eT3ZuyWwVAU>

FONTE: <https://br.pinterest.com/pin/672584525574494595/>

Roteiro de atividades

Para os dias a seguir:

21/06/21 – Atividades sobre festa junina, uma canção, juntamente com a montagem do balão.

22/06/21-Assista o vídeo e monte seu próprio balão.

23/06/21- Pintar e recortar seu quebra cabeça e vamos brincar.

24/06/21- Assista o vídeo do pula pula pipoquinha e brinque bastante com a música, depois desenhe as pipoquinhas pulando fora do saquinho.

25/06/21- Eba. Uma brincadeira bem gostosa de fazer. Pinte como você preferir seus peixinhos e, com ajuda de um adulto, recorte, coloque em uma caixa de areia (ou qualquer outra coisa que os peixes possam ficar em pé) e vamos pescar.

28/01/21- Mais uma brincadeira para você fazer com o auxílio de um adulto. Use sua imaginação.

29/06/21- Agora vamos ver sobre o vírus que está deixando a gente longe da escola. Assistir o vídeo da Turma da Mônica sobre o Plano de Proteção.

30/06/21- Recortar, colorir nosso jogo da memória e brincar muito nesse recesso.

01/07 e 02/07/21- Atividades para brincar com a família.

01/07/21- Devolução das apostilas.

07/07/21 a 18/07/21 - **recesso escolar**

Fontes:

- A canção tirada de Google junto com a figura Fabricas de desenhos.com.br.(21/06/21).
- Vídeo do You tube Pincelando arte com Simone.(22/06/21).
- Desenho do pinterest.(23/06/21)
- <https://www.rizzoembalagens.com.br/dtshzycw9-caixa-para-pipoca-pp-festa-arraial-festa-junina> (24/06/21)
- <https://www.bloglebes.com.br/brincadeiras-para-festa-junina-em-casa> (28/06/21)
- <https://www.bloglebes.com.br/brincadeiras-para-festa-junina-em-casa> (29/06/21)
- Vídeo do You tube Turma da Mônica Plano de Proteção.(30/06/21)
- <https://br.pinterest.com/betasobesta/sosprofessoratividade/>
- VÍDEO DISPONÍVEL EM:<https://www.youtube.com/watch?v=9yvuTmUfh8>
- FONTE: https://3.bp.blogspot.com/-IDly_noQCe0/UcSSHkxCITl/AAAAAAAAAjPw/WMpnVJG2-xA/s1600/001.jpg
- VÍDEO DISPONÍVEL EM:
<https://www.youtube.com/watch?v=eT3ZuyWwVAU>
- FONTE:<https://br.pinterest.com/pin/672584525574494595/>

