

Festa Junina

TURMA DA
Mônica



EM “PROFESSORA INÊS

NUNES MAKIYAMA”

1º ANO A – PROFESSORA SILVIA

7ª APOSTILA DE 21/06 A 02/07

DATA DE DEVOLUÇÃO: 01/07

NOME: _____



IMAGEM

LEOAL.COM.BR

APRESENTAÇÃO:



OI AMIGUINHO (A)!
DURANTE OS PRÓXIMOS DIAS VAMOS
MONTAR NOSSO ÁLBUM «FESTAS JUNINAS»
ESPERO QUE VOCÊ SE DIVIRTA MUITO
DURANTE AS ATIVIDADES E APRENDA
MUITA COISA.
ENTÃO, VAMOS INICIAR ESTE TRABALHO
SUPER GOSTOSO?
CAPRICHOS HEIN!

BEJINHOS DA PRÓ!

EM "PROFESSORA INÊS NUNES MAKIYAMA"

IBIÚNA, ___ DE _____ DE 2021

NOME:

NOME DO INSTRUMENTO MUSICAL MUITO UTILIZANDO NAS FESTAS JUNINAS.

--	--	--	--	--	--	--





EM "PROFESSORA INÊS NUNES MAKIYAMA"

IBIÚNA, ____ DE _____ DE 2021

NOME:

CONTE E REGISTRE NOS CÍRCULOS O NÚMERO DE BANDEIROLAS QUE APARECEM EM CADA CENA.



ideia criativa

EM "PROFESSORA INÊS NUNES MAKIYAMA"

IBIÚNA, ____ DE _____ DE 2021

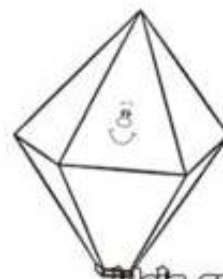
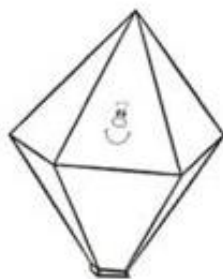
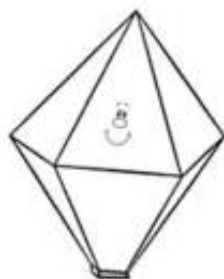
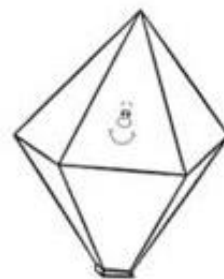
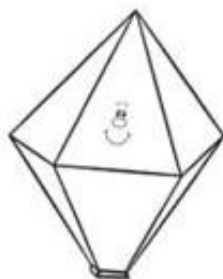
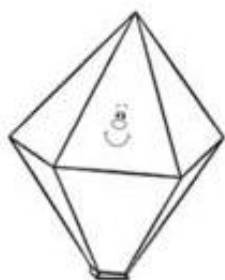



NOME:

EM CADA QUADRO COLE O QUE SE PEDE:

3 SACOS DE PIPOCA

5 BALÕES

ANEXOS PIPOCAS E BALÕES.



Idéia criativa

EM "PROFESSORA INÊS NUNES MAKIYAMA"

IBIÚNA, ____ DE _____ DE 2021

NOME:

4) Ligar cada palavra ao número de letras que ela possui:



CHORANDO 5

PIPOCA 4

LUA 5

HORA 6

NOIVA 8

FILHA 3

EM "PROFESSORA INÊS NUNES MAKIYAMA"

IBIÚNA, ____ DE _____ DE 2021

NOME: _____

Atividade

UTILIZE AS PALAVRAS DO QUADRO E COMPLETE AS FRASES ABAIXO:



QUADRILHA - PIPOCA- ACORDEON

MAGALI COME _____



CASCÃO TOCA _____



ROSINHA DANÇA _____

EM "PROFESSORA INÊS NUNES MAKIYAMA"


IBIÚNA, ____ DE _____ DE 2021

NOME:

VAMOS VER QUEM VAI DANÇAR COM QUEM NESSA FESTA JUNINA ?



DESCUBRA QUANTAS BANDEIRAS EXISTEM NO EMARANHADO ABAIXO!



JULHO

JOGO DE TABULEIRO

PARTICIPANTES: DE 2 A 4 JOGADORES

MATERIAIS: 1 DADO, 1 TABULEIRO, 4 PEÇAS DE PERSONAGENS

COMO JOGAR:

- 1) DECIDIR QUEM VAI COMEÇAR O JOGO.
- 2) O JOGADOR DEVE JOGAR O DADO E AVANÇAR NAS CASAS CONFORME OO NÚMERO QUE TIROU.
- 3) OBSERVAR OS DIZERES NO TABULEIRO RESPEITANDO O QUE SE PEDE, SE CAIR NAS CASAS MARCADAS.
- 4) VENCE QUEM TERMINAR PRIMEIRO.

RABO DO BURRO

PARTICIPANTES: 2 OU MAIS

MATERIAIS: IMAGEM DO BURRO E DO RABO, FITA ADESIVA, VENDA PARA OS OLHOS

COMO BRINCAR: UTILIZAR FITA ADESIVA E COLAR A IMAGEM DO BURRO NA PAREDE. COM OS OLHOS VENDADOS, O JOGADOR DEVE CAMINHAR UMA DISTÂNCIA DE, APROXIMADAMENTE 2 METROS E TENTAR COLAR O RABO NO BURRO. VENCE QUEM CONSEGUIR.

SE POSSÍVEL, ENVIAR UM ÁUDIO / VÍDEO PARA A PROFESSORA CONTANDO COMO FORAM OS DESAFIOS, SE GOSTOU OU NÃO E QUEM GANHOU. SE NÃO CONSEGUIR ENVIAR, PODE FAZER UM DESENHO ATRÁS DESSA FOLLHA MOSTRANDO COMO FOI CADA BRINCADEIRA

REFERÊNCIAS BIBLIOGRÁFICAS

http://colorindodesenhosinfantis.blogspot.com/2011/05/voce-sabia-passatempo-turma-da-monica_378.html

<http://www.elo7.com.br/mascara-de-dormir-minions/dp/396967>

<http://www.pragentemiuda.org/2013/06/atividades-juninas-da-turma-da-monica.html>

<http://www.rota83.com/colecao-voce-sabia-festas-juninas-turma-da-monica.html>

<https://danieducar.com.br/atividades-de-alfabetizacao-festa-junina-6/>


<https://wcbconde.blogspot.com/2011/08/quadrinha-folclorica.html>

<https://www.elo7.com.br/painel-burro-acerte-o-rabinho/dp/31E075>

<https://www.imagemlegal.com.br/molduras-digitais/moldura-festa-junina-em-png-para-foto-montagem/attachment/moldura-festa-junina-turma-da-monica/>

<https://www.walmart.ca/en/ip/Pin-The-Tail-On-The-Donkey-Game/PRD68YX1GCGZXBQ>





PULE A FOGUEIRA E
AVANCE 1 CASA.

VOCÊ ESQUECEU
SEU CHAPÉU!
VOLTE AO INÍCIO.

OLHA A COBRA!!
VOLTE 2 CASAS.

A MÚSICA
COMEÇOU
AVANCE 3 CA

SAÍDA



CHEGADA

OLHA A CHUVA!
VOLTE I CASA.

VOCÊ PERDEU O
SEU PAR!
FIQUE UMA RODADA
SEM JOGAR!

JÁ
!
SAS.

CAMINHO DA ROÇA

CAMINHO
DA ROÇA

