

## Apostila n° 7

E.M. "Professora Inês Nunes Makiyama".

Atividades de 21/06/2.021 à 02/07/2.021.

**5° ano A**

Aluno(a): \_\_\_\_\_

\_\_\_\_\_

**\*Data de devolução desta apostila e da apostila n°6: 01/07/2.021.**

Prof.<sup>a</sup>: Elaine Vieira ❤️

## Atenção ao realizar as atividades da apostila:

- Você deverá preencher diariamente o cabeçalho com o nome completo da escola e o seu nome.
- Você precisará assistir diariamente os vídeos explicativos das atividades que a professora enviar, assim caso tenha dúvidas, você entra em contato com a professora.
- Você precisará fazer a leitura de toda a atividade diariamente, para compreender com mais facilidade os textos e os enunciados das atividades e assim estará melhorando a sua leitura e vocabulário.
- Ao realizar as atividades use sempre uma letra legível, assim a professora entenderá tudo o que você escreveu, afinal escrevemos mais para os outros lerem do que à nós mesmos.
- Seja um(a) aluno(a) pesquisador(a), utilize o “Google”, para pesquisar palavras desconhecidas, vídeos e atividades parecidas com a do assunto em estudo.
- Fique sempre atento(a) na realização das atividades em que for preciso enviar uma foto ou vídeo para a professora, pois essas atividades também serão avaliadas no seu processo de aprendizagem deste ano.
- Na realização das atividades, caso haja dificuldades, você também pode pedir ajuda em casa, porém não se esqueça que a lição é sua, quem estará melhorando a aprendizagem é você, então não engane a si mesmo, pedindo para outra pessoa realizar as suas atividades!
- Confie em sua capacidade, você é um ser único e possui sabedoria! Você pode, você consegue!

☺ **Continuem se cuidando, logo estaremos juntos!**

♥**Beijos, Professora Elaine Vieira**♥



21/06/2021



### Origem da Festa Junina no Brasil

A quadrilha foi criada na Inglaterra, para comemorar as boas colheitas com fartura de comidas e festejos. Em pares, os dançarinos faziam uma sequência coreografada de movimentos alegres. O estilo chegou ao Brasil no século 19, trazido pelos nobres portugueses, e foi sendo adaptado até fazer sucesso nas festas juninas.

O simbolismo da festa é a fertilidade do solo e a fogueira é o elemento principal.

As festas juninas homenageiam três santos em destaque: Santo Antônio (no dia 13 de junho), São João Batista (dia 24) e São Pedro (dia 29).

Na culinária temos comidas típicas: a canjica, o pé-de-moleque, bolo de fubá, a batata assada, milho cozido, o quentão, a pipoca, etc.

Os fogos enfeitam o céu, e a música sertaneja e o forró alegram as pessoas que dançam quadrilha e se balançam sorridentes a noite toda.

### Compreendendo o Texto

01. O texto é:

( ) uma poesia.

( ) uma fábula.

( ) texto informativo.

( ) uma carta.

02. Qual o título do texto? \_\_\_\_\_

03. A dança da quadrilha foi trazida ao Brasil por quem?

\_\_\_\_\_

04. Qual é o simbolismo da festa?

\_\_\_\_\_

05. E o elemento principal ? Represente desenhando.

A large empty rectangular box with a black border, intended for the student to draw the main element of the Festa Junina.

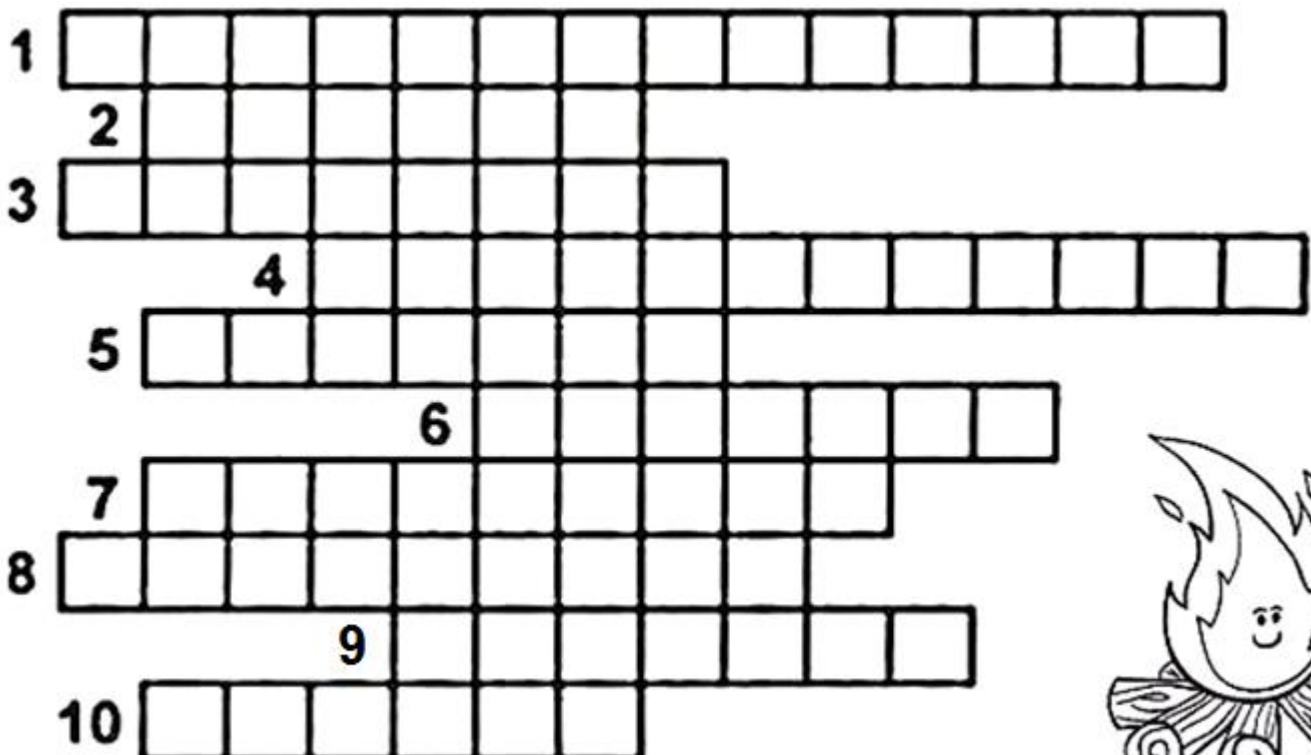
22/06/2021



## – Sequência Didática – Festa Junina.

### Ortografia e Gramática - Cruzadinha Junina

1. Roupa usada pelas mulheres.
2. Os homens usam na cabeça.
3. Colocamos fogo para esquentar a noite fria.
4. Enfeite usado na festança.
5. Comida feita com grãos, leite, coco e amendoim.
6. Instrumento muito usado na festa.
7. Dança que predomina.
8. Brincadeira em que todos escorregam.
9. Bebida feita com gengibre.
10. É branquinha, pode ser doce ou salgada.



23/06/2021

**– Sequência Didática – Festa Junina.****Ortografia e Gramática****01. Como ficaria as frases no plural? Escreva abaixo.****a) Na Festa Junina existe fogueira, bandeirinha, balão e dança típica.**

---

---

**b) Na dança de quadrilha o dançarino faz uma sequência de coreografia e movimento.****02. Reescreva as palavras em ordem alfabética.****barraca - pipoca - quentão - paçoca - dança - fogueira – canjicada**

---

**03. Separe as sílabas das palavras e classifique-as em monossílabo, dissílabo, trissílabo ou polissílabo.**

<b>quadrilha</b>		
<b>dança</b>		
<b>pipoca</b>		
<b>barraca</b>		
<b>bandeirinha</b>		
<b>fogueira</b>		
<b>canjicada</b>		

24/06/2021



– Sequência Didática – Festa Junina.

Ortografia e Gramática

Encontre as palavras no diagrama e pinte-as.

B	A	R	R	A	C	A	S	V	T	R	G	A	S	A	N	F	O
Q	A	M	E	N	D	O	I	M	A	P	C	N	P	A	M	L	M
S	D	N	C	X	E	S	M	H	M	I	H	O	F	O	G	U	N
Q	U	A	D	R	I	L	H	A	E	P	U	F	D	R	S	B	A
U	H	J	V	E	M	I	K	L	N	O	T	N	H	J	L	M	C
A	C	O	H	L	I	M	V	B	T	C	R	A	X	R	A	S	I
S	G	U	E	I	A	R	G	O	L	A	A	S	F	G	I	Y	A
O	B	R	A	R	F	G	I	U	O	J	S	E	C	L	R	U	C
T	J	K	L	N	M	B	V	N	L	R	C	L	H	Ç	A	J	I
N	C	H	Á	P	I	L	D	C	H	U	R	R	A	S	C	O	J
A	R	I	E	U	G	O	F	B	Ç	A	O	F	P	N	S	L	N
S	M	N	H	A	S	D	U	I	É	G	S	U	É	J	E	Ç	A
N	H	N	G	I	C	A	R	F	U	G	L	H	U	K	P	N	C



AMENDOIM	ARGOLA	BANDEIRINHAS
BARRACAS	CAPIRA	CANJICA
CHAPÉU	CHURRASCO	FOGUEIRA
MILHO	PESCARIA	PIPOCA
QUADRILHA	SANFONA	SANTOS

25/06/2021



– Sequência Didática – Festa Junina.

Arte – Encontre os 7 erros, depois pinte a cena.

# Jogo dos 7 ERROS



28/06/2021



## – Sequência Didática – Festa Junina.

### Arte

Esse ano, devido a pandemia, as Festas Juninas foram canceladas, ou adiadas. Você vai sentir falta? O que você mais gosta nas Festas Juninas? Represente desenhando.

➡ Você conhece comidas típicas da Festa Junina? Cite algumas que já experimentou.

---

---



29/06/2021

**Jogo Caminho da roça.****REGRAS DO JOGO:**



1) CADA JOGADOR JOGA UMA VEZ O DADO E ANDA COM O SEU PEÃO O NÚMERO DE CASAS INDICADO PELO DADO. POR EXEMPLO, SE TIRAR 5 NO DADO, DEVERÁ ANDAR 5 CASAS.

2) CASAS SURPRESAS:

QUANDO O JOGADOR PARAR EM UMA DAS CASAS COM FIGURAS, DEVERÁ FAZER O QUE SE PEDE.

3) VENCE O JOGADOR QUE CHEGAR PRIMEIRO AO FINAL DO TABULEIRO.


**\*Não se esqueça de enviar fotos ou um pequeno vídeo para sua professora mostrando uma das rodadas desse jogo para ser avaliado (a).**

**Tabuleiro do jogo em anexo****Peças (peões) do jogo em anexo**

30/06/2021


**Projeto**  
*Na roça é diferente!*  
*Ideia Criativa*

RESOLVA AS OPERAÇÕES E DE ACORDO COM OS RESULTADOS DESCUBRA O CAMINHO QUE FARÁ COM QUE MÔNICA CONSIGA CASAR COM CEBOLINHA.



7 x 7 =  
7 x 2 =  
7 x 5 =  
7 x 3 =  
7 x 1 =  
7 x 9 =

49	14	20	26
14	35	21	62
35	28	7	63



**Resolva os problemas.**

a) Para ir a quadrilha Cebolinha saiu de casa as 19:50 levou 30 minutos para chegar a festa. Que horas o Cebolinha chegou?

\_\_\_\_\_

b) A Magali leva 50 minutos de sua casa ao local da festa, para chegar as 20:30, que horas ela precisará sair de casa?

\_\_\_\_\_

c) Chico Bento para ir a festa, saiu de casa as 19:00, levou 5 minutos para chegar a casa do Cascão, onde ficou por 9 minutos, da casa do cascão até a festa são 20 minutos. A que horas Chico Bento chegou ao local da quadrilha?

\_\_\_\_\_

**Cálculos:**



a)

b)

c)

01/07/2021

## Desafio Nº 1



**DESAFIO 1**

**RECEITAS CAIPIRAS**

**Olá meu amor!!!**

→ Pesquise uma **receita de uma comida típica** que você adore! Copie com a letra bem linda, tire uma foto e envie para a professora.

**Beijos da profe!**

Prof. Marlice Souza

02/07/2021

## Desafio Nº 2



**DESAFIO 2**

**BRINCADEIRAS CAIPIRAS**

**Olá meu amor!!!**

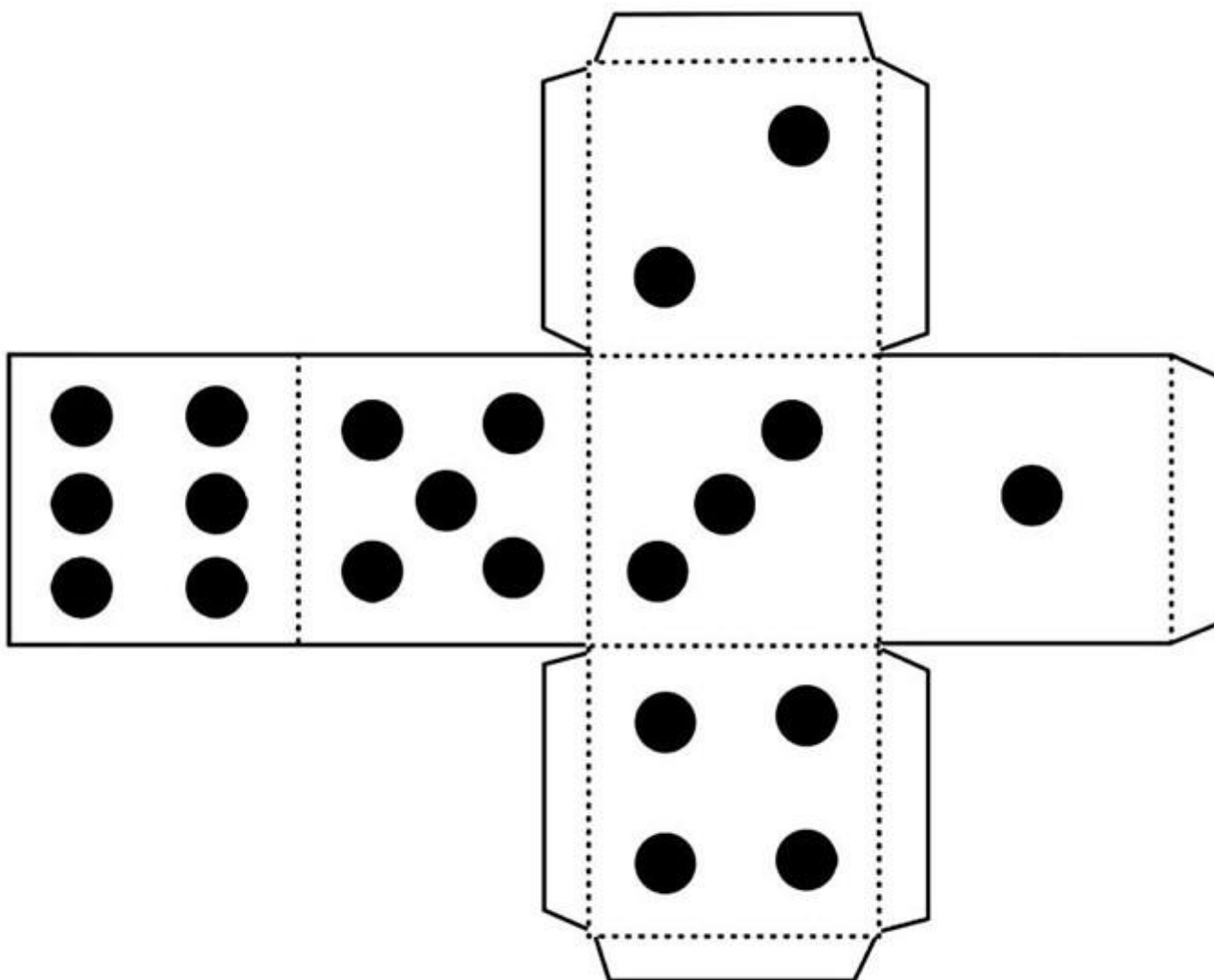


→ Pesquise uma **brincadeira caipira** bem legal! Grave um vídeo ensinando como se brinca e envie para a professora.

**Beijos da profe!**

Prof. Marlice Souza



# CAMINHO DA ROÇA



## Referências Bibliográficas desta apostila

<https://pt.scribd.com/document/509620443/SEQUENCIA-DIDA-TICA-FESTA-JUNINA-2021-3-ao-5-ano-Aninha>

<https://www.criarrecriarensinar.com/2020/06/festa-junina-jogo-trilha-para-imprimir.html>

<https://www.lipitipi.org/2011/06/atividade-multiplicacao-tabuada-7.html>

<https://pedagogiaaopedaletra.com/atividades-matematicas-festa-junina/>