

E.M. "Profª Inês Nunes Makiyama"
ATIVIDADES REMOTAS
De 21/06/2021 à 02/07/2021



PROFº
JORGE

Devolução das apostilas 6 e 7 dia 01/07/2021

5º Ano B

Nome Completo: _____

Profº Jorge Paulo

5º ano B

INTRODUÇÃO

Dicas para realizar uma boa atividade:

- 1 - Leia as atividades com atenção, volte ao texto ou ao enunciado quantas vezes for necessário;
- 2 - Seja protagonista, peça ajuda somente quando sentir-se inseguro;
- 3 - Seja um aluno pesquisador, utilize o Google para pesquisar palavras desconhecidas, vídeos ou até outras atividades relacionadas ao assunto que esteja estudando;
- 4 - Faça rascunho da produção textual; não tenha medo para escrever, seja criativo;
- 5 - Monte suas próprias estratégias para resolver as situações-problema;
- 6 - Não desperdice seu tempo, preencha-o com boas leituras, brincadeiras saudáveis e criativas;
- 7 - Crie sua rotina de estudos, que ela seja leve. Divida as atividades e não deixe tudo para a última hora;
- 8 - Faça as atividades com carinho e atenção;
- 9 - Seja autônomo, não espere seus pais mandarem você estudar. Seja orgulho para eles e para seu professor.
- 10 - Lembre-se sempre: “Você é muito importante! Você pode, você consegue!”**

21/06/2021

LÍNGUA PORTUGUESA

- Leia o poeminha e responda as perguntas.
- Faça uma linda pintura na cena.



Caipirinha elegante

(Gilda Figueiredo Padilha)

Meu vestido de chitão
Foi presente da vovó
Renda, babado e fita...
Veja só! Estou bonita?

Sou caipirinha elegante
Ando sempre bem trajada.
Até logo, minha gente,
Que a festança está animada!

- Para onde vai a caipirinha?

- Como é seu vestido?

- Conte com suas palavras como será a festança no arraial:

22/06/2021

MATEMÁTICA

- Observe a cena.
- O que está acontecendo?
- Crie uma historinha, e conte-a para sua família.



- Cubra os pontilhados usando lápis de cera de diferentes cores.



CAÇA PALAVRAS JUMBAS

B	A	R	R	A	C	A	S	V	T	R	G	A	S	A	N	F	O
Q	A	M	E	N	D	O	I	M	A	P	C	N	P	A	M	L	M
S	D	N	C	X	E	S	M	H	M	I	H	O	F	O	G	U	N
Q	U	A	D	R	I	L	H	A	E	P	U	F	D	R	S	B	A
U	H	J	V	E	M	I	K	L	N	O	T	N	H	J	L	M	C
A	C	O	H	L	I	M	V	B	T	C	R	A	X	R	A	S	I
S	G	U	E	I	A	R	G	O	L	A	A	S	F	G	I	Y	A
O	B	R	A	R	F	G	I	U	O	J	S	E	C	L	R	U	C
T	J	K	L	N	M	B	V	N	L	R	C	L	H	Ç	A	J	I
N	C	H	Á	P	I	L	D	C	H	U	R	R	A	S	C	O	J
A	R	I	E	U	G	O	F	B	Ç	A	O	F	P	N	S	L	N
S	M	N	H	A	S	D	U	I	É	G	S	U	É	J	E	Ç	A
N	H	N	G	I	C	A	R	F	U	G	L	H	U	K	P	N	C



- | | | |
|-----------|-----------|--------------|
| AMENDOIM | ARGOLA | BANDEIRINHAS |
| BARRACAS | CAPIRA | CANICA |
| CHAPÉU | CHURRASCO | FOGUEIRA |
| MILHO | PESCARIA | PIPOCA |
| QUADRILHA | SANFONA | SANTOS |

Resolva os problemas.

a) Para ir a quadrilha Cebolinha saiu de casa as 19:50 levou 30 minutos para chegar a festa. Que horas o Cebolinha chegou?

b) A Magali leva 50 minutos de sua casa ao local da festa, para chegar as 20:30, que horas ela precisará sair de casa?

c) Chico Bento para ir a festa, saiu de casa as 19:00, levou 5 minutos para chegar a casa do Cascão, onde ficou por 9 minutos, da casa do cascão até a festa são 20 minutos. A que horas Chico Bento chegou ao local da quadrilha?

Cálculos:

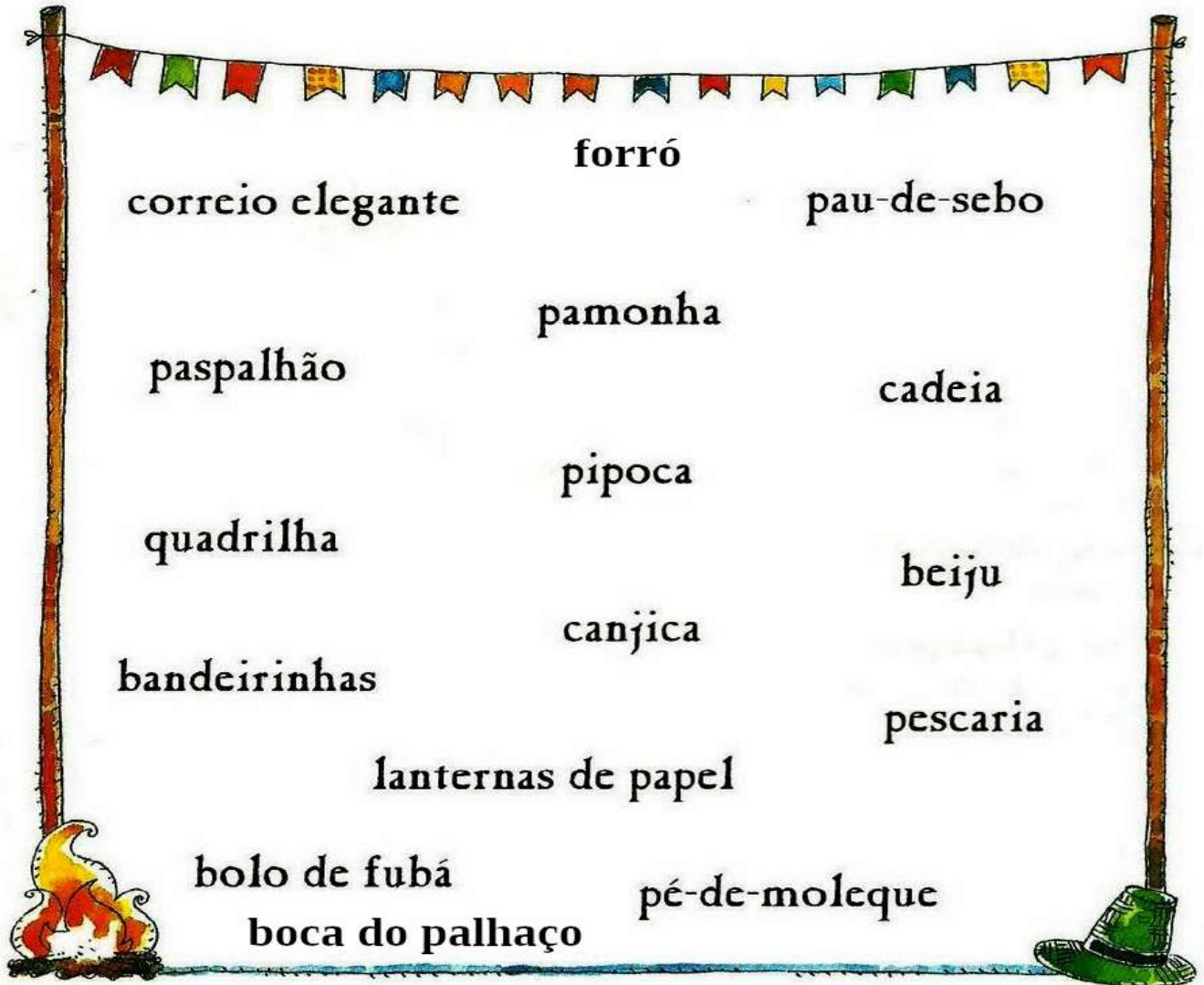


a)
b)
c)

25/06/2021

LÍNGUA PORTUGUESA

- Leia e copie as palavras e expressões, separando os nomes das danças, das comidas, das brincadeiras e enfeites característicos de uma festa junina.



BRINCADEIRAS	COMIDAS	DANÇAS	ENFEITES

ESCOLA: _____ 5º ANO B


NOME: _____

--	--	--	--

28/06/2021

MATEMÁTICA

Arme e resolve

$75 \div 9$	$34 \div 8$	$94 \div 7$	$96 \div 8$
$264 \div 6$		$233 \div 2$	
$76 \div 6$		$48 \div 6$	
$313 \div 6$	$303 \div 5$	$441 \div 4$	$223 \div 6$

29/06/2021

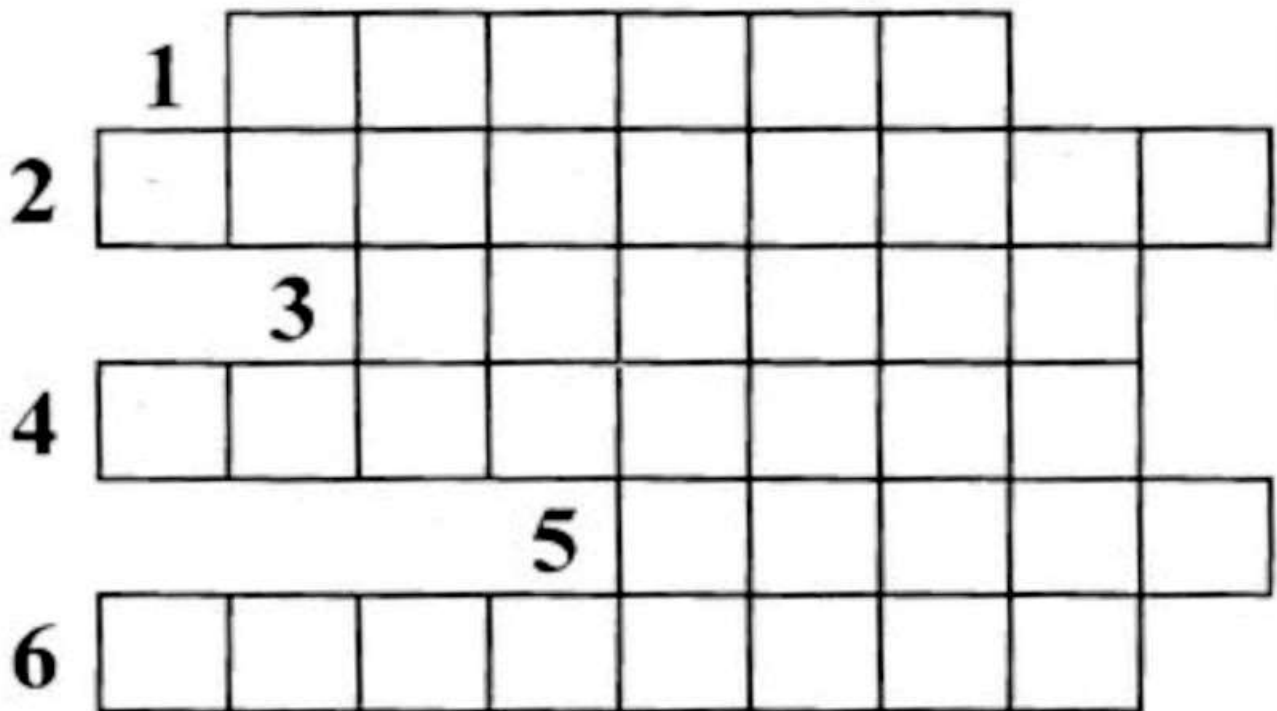
LÍNGUA PORTUGUESA

CRUZADINHA



Resolva a cruzadinha com bastante atenção:

- 1 - Sou amarelinha, quando me esquentam fico branquinha.
- 2 - Dança-se com o par.
- 3 - Uso na cabeça para enfeitar.
- 4 - Fico acesa a noite inteira.
- 5 - Vou subindo...subindo, mas sou perigoso.
- 6 - Jogo em que é usado um anzol.



30/06/2021

MATEMÁTICA

JOGO DOS 7 ERROS

-Instruções: encontre os 7 erros que existem entre os desenhos abaixo.
Marque-os com uma canetinha ou lápis para não perder a conta! Boa diversão!



1. Siga os passos e aprenda a dançar a quadrilha, bastante comum nos festejos de São João, no Sul e Sudeste do Brasil:

Aprenda a dançar os passos mais importantes da quadrilha

"Marcador" usa palavras de origem francesa para orientar os movimentos dos pares

Salu de Damas (*Salut de Dames*) ou Saudação de Damas

Damas convergem para o centro, segurando a barra da saia. Estendem a ponta do pé esquerdo à frente e inclinam o tronco.



Promenade (*Promenade*) ou Passcio

As duas fileiras se dirigem à direita e se unem, formando um círculo. As damas, à direita dos cavalheiros, dão-lhes o braço de dentro da roda e balançam o outro ao longo do corpo, no ritmo da música.

A Ponte

O primeiro par pára e eleva os braços, com as mãos dadas, fazendo uma ponte.

O segundo passa por baixo, coloca-se à frente do primeiro e repete o movimento. Todos os casais passam sob as pontes.



Caminho da Roça

As fileiras formam uma coluna: o primeiro da

fila, com as mãos sobre os próprios ombros e o demais com as

mãos estendidas sobre

os ombros de quem vai à frente. Avançam e dão meia-volta, conforme a marcação.



SUPERINTERESSANTE. Nhá-história do arraiá. São Paulo : Abril, 93. ed., ano 9, n. 6, jun. 1995. p. 27.

2. Chame o Papai, a mamãe, seus irmãos, primos, parentes e vizinhos para dançar a quadrilha vai ser muito divertido! 😊

ESCOLA: _____ 5º ANO B

NOME: _____

02/07/2021

MATEMÁTICA

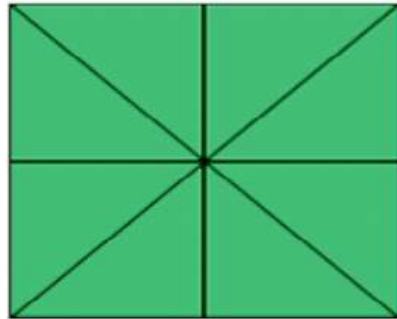


Balão

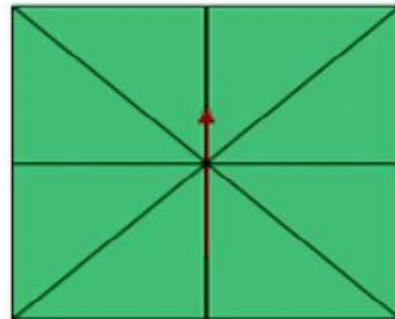
Os balões causam incêndios e destruição, mas este é um balão que você pode fazer para enfeitar sua festinha. Faça vários de tamanhos diferentes e bem coloridos.

©2001 POKKAN STUDIO


1 Dobre a folha seguindo as linhas pontilhadas apenas para marcar



2 Dobre a folha ao meio



3 Dobre as laterais para dentro na linha pontilhada



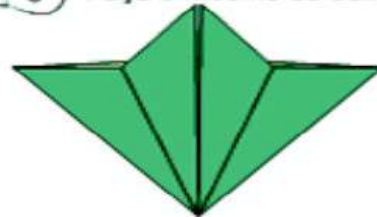
4 Faça o mesmo dos dois lados



5 Dobre conforme a indicação



6 Faça o mesmo do outro lado



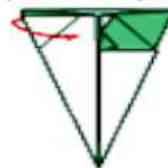
7 Depois dobre as pontas para dentro



8 A dobradura vai ficar assim



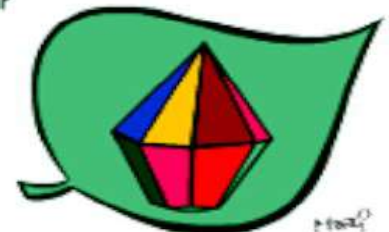
9 Em seguida dobre as pontas para o meio e a pontinha que sobrar para dentro



10 Faça o mesmo do outro lado



11 Agora é só assoprar para abrir o balão



REFERÊNCIAS DAS ATIVIDADES
SITES

Capa: <https://1.bp.blogspot.com/-lQD0cyQmZWY/UYxZf8UeY0I/AAAAAAAAVvY/nUpBPYVcKQQ/s1600/Festa%252520Junina%252520-%252520atividades%252520para%252520colorir%252520%25252829%252529.jpg>

Atividades: <https://escolaeducacao.com.br/festa-junina-para-colorir-15-desenhos-para-criancas/>

https://companheirosdaeducacao.blogspot.com/2014/02/atividades-de-festa-junina-para-o-5-ano_25.html

<https://www.aprenderebrincar.com/2012/06/palavras-cruzadas-atividade-junina.html>

<https://pedagogiaaopedaletra.com/atividades-matematicas-festa-junina/>

<https://continhasfundamentais.blogspot.com/2018/06/atividade-de-dividir-festa-junina.html>