



PREFEITURA DA ESTÂNCIA TURÍSTICA DE
IBIÚNA
Por uma Ibiúna próspera. Investindo no presente, gerando o futuro.
SECRETARIA DE EDUCAÇÃO



Rua Raimundo Santiago, nº 27 - Centro
Telefone: (15) 3248-1292/e-mail: apoiopedagogicosmeibiuna@hotmail.com

CRECHE RECANTO DAS FLORES



NOME: _____

PROFESSORA KELLI P. OLIVEIRA MACHADO
MATERNAL I B

7ª APOSTILA – 18/06/2021

(Atividades referentes aos dias: 21,22,23,24,25,28,29,30/06, 01 e 02/07)



LEIA A MÚSICA



CAI CAI BALÃO

CAI CAI BALÃO

CAI CAI BALÃO

AQUI NA MINHA MÃO

NÃO CAI NÃO

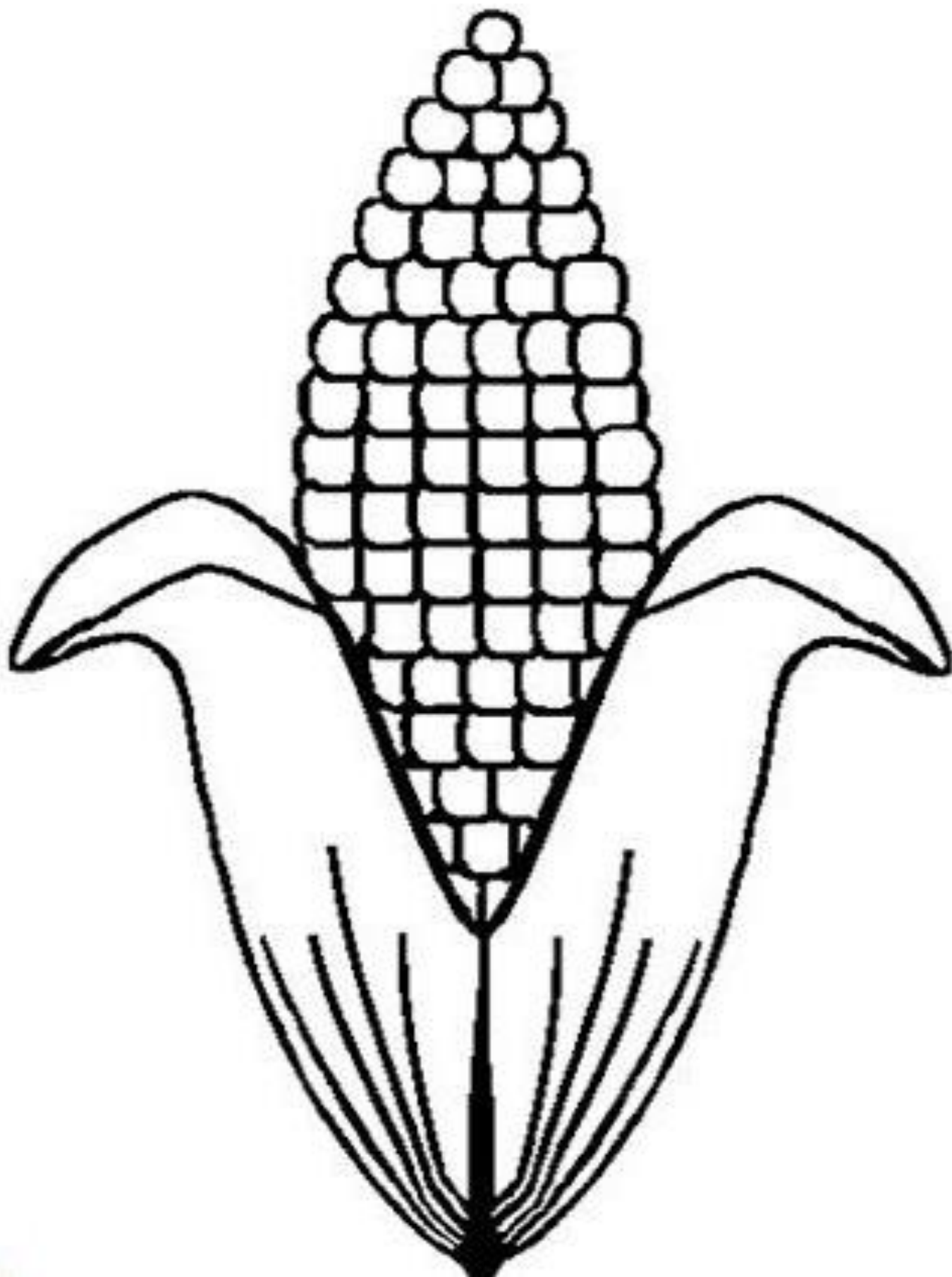
NÃO CAI NÃO

NÃO CAI NÃO


CAI NA RUA DO SABÃO



22/06 VAMOS COLAR PAPEL VERDE NA FOLHA DO MILHO E COLAR MILHO NA ESPIGA.



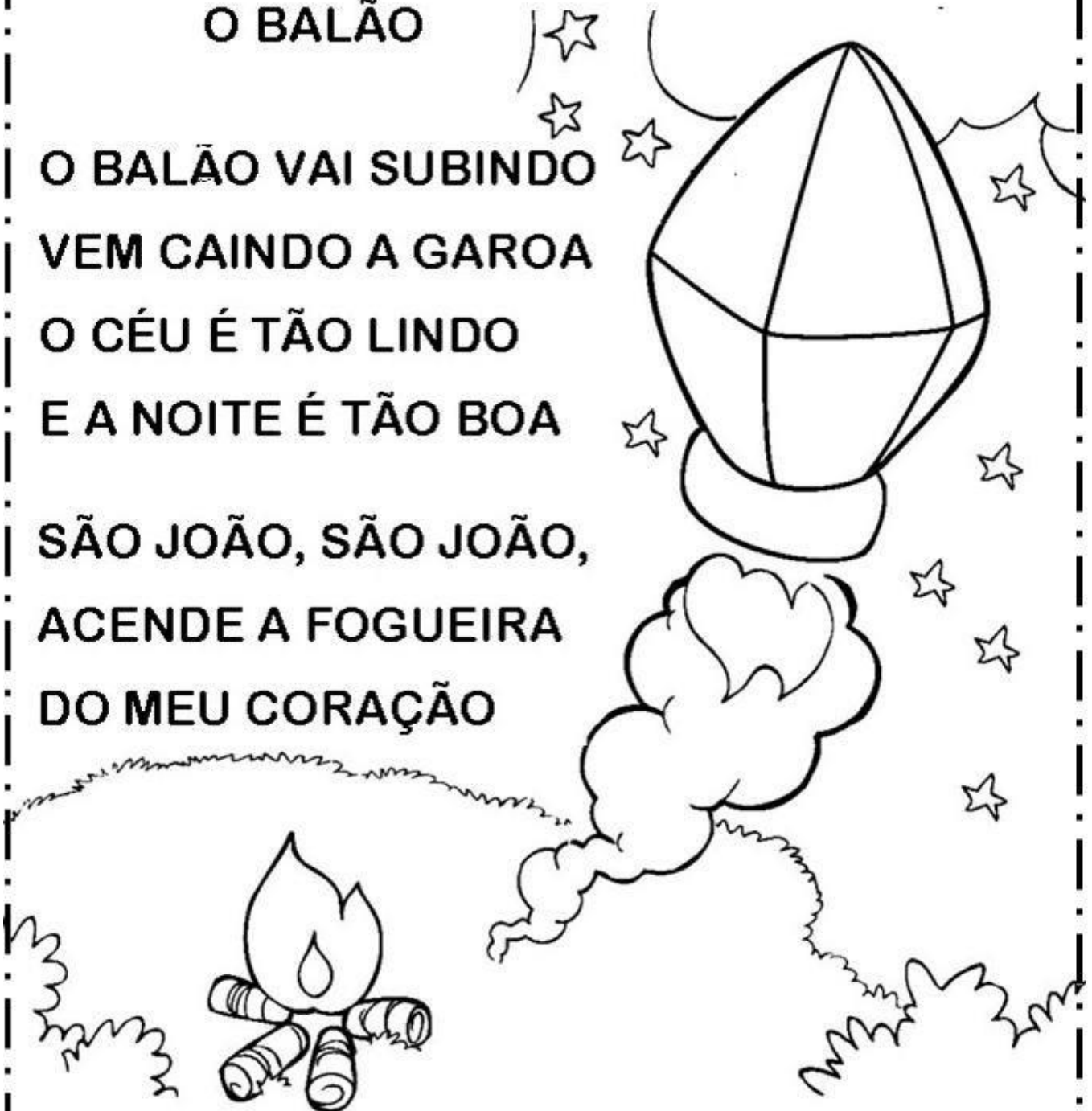
23/06 PINTE O DESENHO E COLE PAPEIS (VERMELHO E AMARELO) PARA FAZER A FOGUEIRA



VAMOS CANTAR?

O BALÃO

O BALÃO VAI SUBINDO
VEM CAINDO A GAROA
O CÉU É TÃO LINDO
E A NOITE É TÃO BOA
SÃO JOÃO, SÃO JOÃO,
ACENDE A FOGUEIRA
DO MEU CORAÇÃO



Capelinha de Melão

CAPELINHA DE MELÃO
É DE SÃO JOÃO
É DE CRAVO, É DE ROSA,
É DE MANJERICÃO
SÃO JOÃO ESTÁ DORMINDO
NÃO ACORDA, NÃO!
ACORDAI, ACORDAI,
ACORDAI, JOÃO!







INGREDIENTES

- 3 ovos inteiros
- 2 xícaras (chá) de açúcar
- 2 xícaras (chá) de fubá
- 3 colheres (sopa) de farinha de trigo
- 1/2 copo (americano) de óleo
- 1 copo (americano) de leite
- 1 colher (sopa) de fermento em pó

MODO DE FAZER

1. Em um liquidificador, adicione os ovos, o açúcar, o fubá, a farinha de trigo, o óleo, o leite e o fermento, depois bata até a massa ficar lisa e homogênea.
2. Despeje a massa em uma forma untada e polvilhada.
3. Leve para assar em forno médio (180 °C) preaquecido por 40 minutos.



JOGOS E BRINCADEIRAS

29/06

BOCA DO PALHAÇO



Para essa brincadeira, caso não tenha bola (parecidas com aquelas usadas em piscina de bolinhas), pode usar bolinhas feitas com papel, jornal ou mesmo bola feita com meias; e para simular a boca do palhaço, usar potes e/ou baldes. Estimule a criança a jogar a bola dentro do pote ou balde de uma certa distância.

30/06

TOMBA LATA



Para essa brincadeira pode se usar latas de leite em pó, embalagens tipo de acholotado em pó, copos descartáveis, entre outras embalagens vazias, e bolinhas (caso não tenha bola, também vale bolinhas feitas com papel reciclado, jornal ou feitas com meias).

Estimule a criança a jogar a bola nas latas de uma certa distância.

01/07

OVO NA COLHER



Nessa brincadeira, a sugestão para os pequenos é trocar o ovo por uma bolinha feita com papel para que possam equilibrar na colher, como na figura acima.

Determine uma distância em que as crianças possam andar dentro de casa sem derrubar a bolinha da colher.

02/07

BRINCADEIRA DAS ARGOLAS



Nessa brincadeira, será necessário garrafas pet de água mineral ou suco, e argolas que podem ser feitas com papel enrolado.

Estimule a criança a jogar a argola de uma certa distância e acertar a garrafa.

REFERÊNCIA BIBLIOGRAFICA

Imagens retiradas do Google e Pinterest;

Músicas e vídeos pesquisados no Snaptube.

Cai, cai balão: <https://getsnap.link/6uRdzig4BbV>

O balão vai subindo: <https://www.snaptubeapp.com/watch?v=tU05bTIFFCo>

Capelinha de melão: <https://www.snaptubeapp.com/watch?v=ADKr2azf5QQ>

Sugestão para brincadeira da Boca do Palhaço: <https://getsnap.link/YQxATYjoxzi>

Sugestão para brincadeira de Tomba Latas: <https://getsnap.link/H9n8X9FKbM1>

Sugestão para brincadeira do ovo (bolinha) na colher: <https://getsnap.link/WmByBCP98P9>

Sugestão para brincadeira das argolas: <https://getsnap.link/4CV8r3LWtTy>

ORIENTAÇÕES PARA A REALIZAÇÃO DAS ATIVIDADES:

Segue em anexo um roteiro dos dias e atividades a serem realizadas diariamente.

Está sendo enviado, uma atividade para cada dia como no cronograma abaixo:

DIA	DIA DA SEMANA	ROTEIROS
21/06	SEGUNDA-FEIRA	VAMOS CANTAR E BRINCAR, ENCHER UMA BEXIGA E JOGAR PARA O ALTO SEM DEIXA-LA CAIR.
22/06	TERÇA-FEIRA	COLAR PAPEL CREPOM VERDE NA PARTE FOLHA DO MILHO E COLAR MILHO NA ESPIGA, O MILHO PODE SER COLADO COM COLA BRANCA, E DEIXE SECAR ANTES DE GUARDAR.
23/06	QUARTA-FEIRA	PINTE O DESENHO E COLE PAPEIS (VERMELHO E AMARELO) PARA FAZER A FOGUEIRA.
24/06	QUINTA - FEIRA	CANTAR E COLORIR O DESENHO COM SUAS CORES PREFERIDAS.
25/06	SEXTA-FEIRA	CANTAR E COLORIR O DESENHO COM SUAS CORES PREFERIDAS.
28/06	SEGUNDA-FEIRA	UMA DAS COMIDAS TIPÍCAS DAS FESTAS JUNINAS É O BOLO DE FUBÁ, QUE TAL AJUDAR A MAMÃE A FAZER UM BOLO.
29/06	TERÇA-FEIRA	JOGOS E BRINCADEIRAS – BOCA DO PALHAÇO.
30/06	QUARTA-FEIRA	JOGOS E BRINCADEIRAS – TOMBA LATAS.
01/07	QUINTA-FEIRA	JOGOS E BRINCADEIRAS – OVO NA COLHER. (PORÉM, FAZER UMA BOLINHA DE PAPEL PARA SIMULAR O OVO).
02/06	SEXTA-FEIRA	JOGOS E BRINCADEIRAS - BRINCADEIRA DAS ARGOLAS