

E. M. "MOYSÉS JOSÉ GODINHO".

1º ANO A PROFESSOR ANGELO.

ALUNO(A): \_\_\_\_\_  
\_\_\_\_\_

APOSTILA 07/2021.

ATIVIDADES DIAS 21/06 A 02/07. DEVOLUÇÃO DAS  
ATIVIDADES DIA 01/07.

VAMOS ESTUDAR!!





ESCOLA: \_\_\_\_\_  
NOME: \_\_\_\_\_  
PROFESSORA: \_\_\_\_\_  
DATA: \_\_\_\_ / \_\_\_\_ / \_\_\_\_

## JOÃO E O PÉ DE FEIJÃO

MAURÍCIO DE SOUSA

A MÃE DE JOÃO ESTÁ DOENTE. POR ISSO ELE RESOLVE  
VENDER A SUA VAQUINHA PARA COMPRAR  
REMÉDIOS.

NO MERCADO, UM HOMEM OFERECE UM PUNHADO  
DE FEIJÕES MÁGICOS POR SUA VAQUINHA.

QUANDO SUA MÃE SOUBE, FICOU LOUCA DA VIDA E  
JOGOU OS FEIJÕES DE JOÃO PELA JANELA.

NO DIA SEGUINTE, JOÃO PERCEBEU QUE NO LUGAR  
ONDE SUA MÃE JOGOU OS FEIJÕES, CRESCEU UM PÉ  
DE FEIJÃO ENORME.

JOÃO ESCALOU O PÉ DE FEIJÃO E LÁ NO ALTO, ACIMA  
DAS NUVENS, AVISTOU UM CASTELO.

NO CASTELO MORAVA UM GIGANTE, QUE TINHA UMA  
GALINHA PRESA, QUE BOTAVA OVOS DE OURO.

JOÃO LIBERTOU A GALINHA E QUANDO O GIGANTE  
ACORDOU FICOU MUITO BRABO.

QUANDO CHEGOU AO CHÃO, JOÃO CORTOU O PÉ DE  
FEIJÃO COM SUA MACHADINHA E O GIGANTE NÃO  
PÔDE DESCER.

COM A GALINHA DOS OVOS DE OURO, JOÃO E SUA  
MÃE FICARAM RICOS E FELIZES PARA SEMPRE.




NOME: \_\_\_\_\_

DATA \_\_\_\_\_



VAMOS ENUMERAR AS SEQUÊNCIAS DO CONTO "JOÃO E O PÉ DE FEIJÃO".



CIRCULE AS VOGAIS DAS PALAVRAS DO CONTO JOÃO E O PÉ DE FEIJÃO.

JOÃO

GALINHA

OVOS

GIGANTE

MÃE

FEIJÃO

HARPA

clara@privacidade.com






ESCOLA: \_\_\_\_\_

NOME: \_\_\_\_\_

PROFESSORA: \_\_\_\_\_

DATA: \_\_\_/\_\_\_/\_\_\_



*Cantinho Anafyu*

JOÃO TEM QUE CHEGAR ATÉ O CASTELO DO GIGANTE.  
VAMOS AJUDA-LO? DESCUBRA QUAL É O CAMINHO  
CORRETO.



# João e o Pé de Feijão

PINTE OS FEIJÕES DE ACORDO COM A SEQUÊNCIA.

PADRÃO



PADRÃO



PADRÃO



PADRÃO



PADRÃO

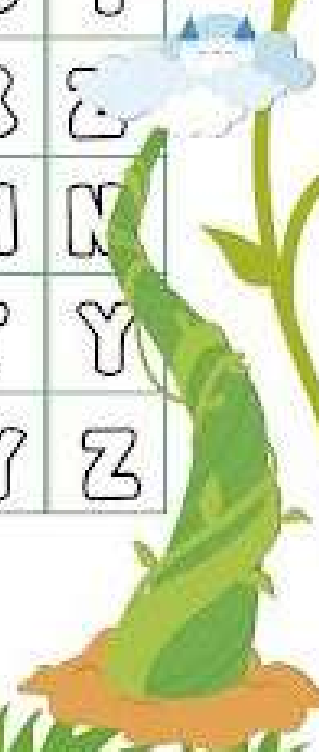


# João e o Pé de Feijão

LEVE JOÃO AO PÉ DE FEIJOÃO SEGUINDO  
A ORDEM ALFABÉTICA



	A	B	F	R	Q	T	Y
H	J	C	H	J	K	X	Z
V	Z	D	E	F	G	M	N
W	O	B	A	T	H	B	C
T	F	L	K	J	I	T	R
J	A	M	R	A	Q	X	Y
V	W	N	H	J	K	X	Z
Q	P	O	E	F	G	M	N
R	A	B	F	R	Q	T	Y
S	T	U	V	W	X	Y	Z



ESCOLA \_\_\_\_\_

ALUNO (A) \_\_\_\_\_


PROFESSOR (A) \_\_\_\_\_

DATA \_\_\_ / \_\_\_ / \_\_\_.



## ATIVIDADE

1. LIGUE AS CARTAS QUE FORMAM DUPLA.



GIGANTE

MÃE

CASA

JOÃO

GALINHA



# CAÇA-PALAVRAS - JOÃO E O PÉ DE FEIJÃO


RESOLVA O BANCO DE PALAVRAS:



- JOÃO
- JOSUÉ
- JOSÉ




- FERMENTO
- FEIJOADA
- FEIJÃO



- CARTELA
- CASTELO
- CARTA



- GIRAFA
- GEMA
- GIGANTE



- VASSOURA
- VALA
- VACA



- GALO
- GALINHA
- GALERIA






AGORA, ENCONTRE-AS NO CAÇA-PALAVRAS:

T	G	I	G	A	N	T	E	N	M	S
B	E	G	A	L	I	N	H	A	A	P
E	I	F	E	I	J	Ã	O	R	T	U
J	O	Ã	O	E	S	C	L	M	P	R
W	C	A	S	T	E	L	O	R	W	K
Y	K	V	A	C	A	T	I	J	S	O



# João e o Pé de Feijão

DITADO RECORTADO



NOTEBOOKDAPROF.BLOGSPOT.COM

CASTELO

GIGANTE

MÃE

FEIJÃO

HARPA

MOEDAS

GALINHA

JOÃO

VACA

# João e o Pé de Feijão

LEVE JOÃO AO PÉ DE FEIJÃO SEGUINDO A ORDEM NUMÉRICA.



	1	4	8	7	0
9	2	7	9	6	1
0	3	4	1	5	2
8	9	5	2	3	5
9	3	6	7	1	4
5	1	2	8	9	10
4	3	0	2	1	3



# João e o Pé de Feijão

CRUZADINHA



CASTELO  
FEIJÃO  
GALINHA  
GIGANTE  
HARPA  
JOÃO  
MÃE  
MOEDAS  
VACA



# João e o Pé de Feijão

ENCONTRE O NOME DA CADA PERSONAGEM E PINTE.



JACK

JOSÉ

JOÃO



MÃE

NÃO

MÃO



GIGANTE

GOLIAS

GORDO



JOÃO

BEIJO

FELJÕES



CASTELO

CASA

CARRO



MÁGICO

MOEDAS

MALETA



GALINHA

GELATINA

GANSA






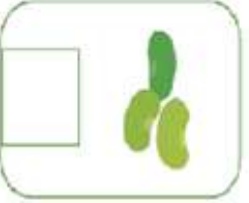
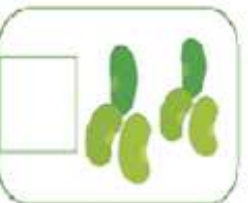


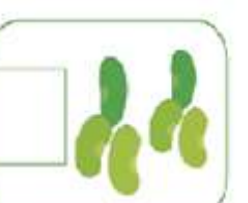
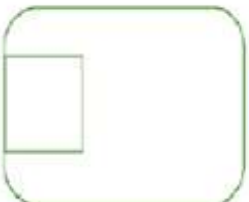






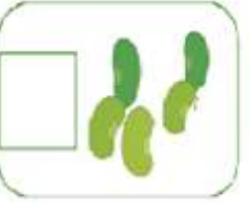


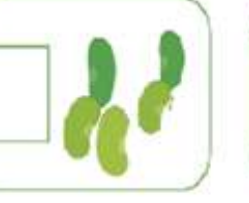

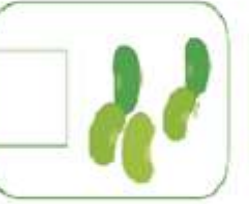









HORAS

HARPA

HERA



				
+	+	+	+	+
				
				

				
+	+	+	+	+
				
				

**GAS GAS BALÃO**

**B**        
  
**L**

**BALÃO**

**M**

**MÃO**

**B**

**RUA**

**S**       
  
**B**

**SABÃO**

**GAS GAS BALÃO**

**USAR A MÃO**


**CAI CAI BALÃO**
  
**CAI CAI BALÃO**

**AQUI NA MINHA MÃO**
  
**NÃO CAI NÃO**
  
**NÃO CAI NÃO**
  
**NÃO CAI NÃO**

**CAI NA RUA DO SABÃO**

EX.: PULA  
 P = PA - PE - PI - PO - PU - PÃO  
 L = LA - LE - LI - LO - LU - LÃO

CIRCULAR A PALAVRA CAI NO TEXTO.



Procure 9 palavras relacionadas à festa junina:

- |           |         |          |
|-----------|---------|----------|
| PIPOCA    | CANJICA | QUENTÃO  |
| BALÃO     | CHAPÉU  | AMENDOIM |
| QUADRILHA | BARRACA | FOGUEIRA |

P	I	P	O	C	A	K	H	L
H	N	O	B	A	L	Ã	O	S
Q	U	A	D	R	I	L	H	A
F	I	C	A	N	J	I	C	A
O	C	H	A	P	É	U	F	U
R	B	A	R	R	A	C	A	S
R	Q	U	E	N	T	Ã	O	U
Ó	A	M	E	N	D	O	I	M
F	O	G	U	E	I	R	A	S

**ATIVIDADE**  
VAMOS COMPLETAR OS NOMES DAS FIGURAS COM AS VOGAIS QUE ESTÃO FALTANDO:



P P C



M L H



F G R



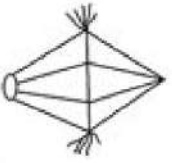
B L



S N F N

## ATIVIDADE

LIGUE AS FIGURAS JUNINAS AOS SEUS NOMES:




BANDEIRINHA



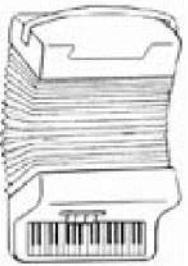
SANFONA



BALÃO



CAPIRAS

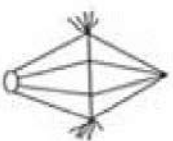


FOGUEIRA

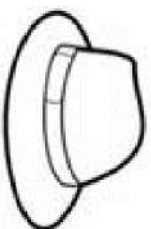
[www.mestredosaber.com.br](http://www.mestredosaber.com.br)

## ATIVIDADE


VAMOS ENCONTRAR E PINTAR O NOME DOS DESENHOS:



BALEIA  
BOLO  
BALÃO



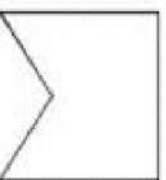
CHAPÉU  
CHANEL  
CAPITÃO



PAPAI  
PIPOCA  
PIÃO



FADA  
FOGUEIRA  
FEIO



BANDEIRA  
BANANA  
BELO









MINEIRO  
MILHO  
MÃE

[www.mestredosaber.com.br](http://www.mestredosaber.com.br)



QUANTOS DOCES GOSTOSOS! SÃO PARA A FESTA JUNINA!  
VAMOS CONTAR QUANTOS DOCES TÊM EM CADA BANDEJAI!



NOME: \_\_\_\_\_  
DATA \_\_\_\_\_

LIGUE JUNINO



PIPOCA



BANDEIRINHA



FOGUEIRA



SANFONA




BARRAQUINHA




BALÃO

# ARRAIAIA LEGAL

OBSERVE A CENA:




AGORA PINTE O GRÁFICO DE FORMA CORRETA:



# ARRAIAIA LEGAL

OBSERVE A CENA:



AGORA RESPONDA COM MUITA ATENÇÃO:

QUANTAS CRIANÇAS SÃO AO TODO? \_\_\_\_\_

QUANTAS MENINAS VOCÊ VÊ? \_\_\_\_\_

E MENINOS? \_\_\_\_\_

QUANTAS CRIANÇAS ESTÃO DANÇANDO? \_\_\_\_\_


QUANTOS PARES TÊM NA FESTA? \_\_\_\_\_

NOME: \_\_\_\_\_  
 DATA: \_\_\_\_\_



PINTE O TOTAL DE BANDEIRINHAS ESCRITAS NOS QUADRINHOS


5  
3  
1  
6  
4



Nome \_\_\_\_\_

Data \_\_\_\_ / \_\_\_\_ / \_\_\_\_

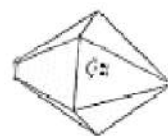
VAMOS CONTAR?



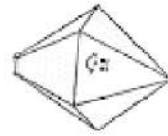
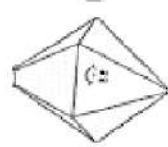
+




=




+



=



+



=



+



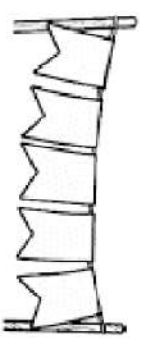
=



+



=



+



=

abc Criativo

**• Fatos e Operações •**

• Resolva os fatos e as operações:

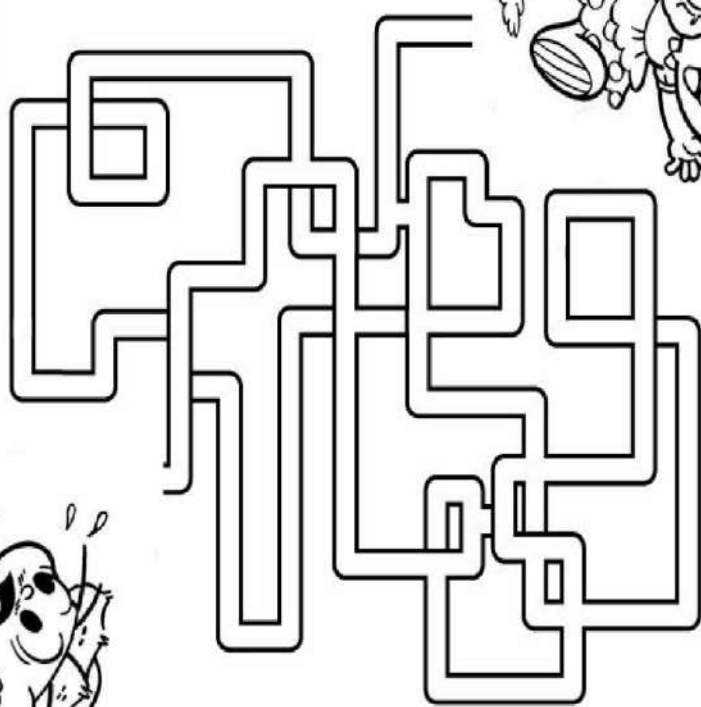


$1 + 1$	$2 + 2$	$3 + 3$	$4 + 4$	$5 + 5$	$6 + 6$
$7 + 7$	$8 + 8$	$9 + 9$	$3 + 5$	$8 + 6$	$4 + 2$
$9 + 9$	$9 + 8$	$9 + 7$	$8 + 8$	$8 + 7$	$8 + 6$
$7 + 7$	$7 + 6$	$7 + 5$	$6 + 6$	$6 + 5$	$6 + 4$

NOME: \_\_\_\_\_

PROFESSORA: \_\_\_\_\_

AJUDE A MÔNICA A REALIZAR  
O CASAMENTO NA ROÇA  
LEVE-A ATÉ O CEBOLINHA.



WWW.ENSINAR-APRENDER.COM.BR



**Roteiro de Atividades – 1º Ano A – Prof. Angelo**  
**Apostila 06/2021 07/06 a 19/06**

21/06 (segunda-feira)	Apostila: Págs. 01 e 02 Sequência Didática João e o pé de feijão: Leitura da história; procurar no texto as palavras: João, feijão, mãe, galinha e gigante; enumerar as imagens de acordo com a sequência de acontecimentos da história; procurar e circular as letras vogais nos nomes dos personagens.
22/06 (terça-feira)	Apostila: Págs. 03, 04 e 05 Sequência Didática João e o pé de feijão: localizar e deslocar João pelo labirinto até o castelo; pintar os feijões seguindo padrão e sequência de cores; levar João ao pé de feijão seguindo a ordem alfabética pelo caminho de letras.
23/06 (quarta-feira)	Apostila: Págs. 06, 07 e 08 Sequência Didática João e o pé de feijão: ligar os nomes dos personagens as suas imagens; pintar o nome dos personagens no banco de palavras e procurá-las no caça-palavras; recortar os nomes e colar nos personagens.
	Experiência com pé de feijão (meio ambiente; passagem do tempo; artes castelo).
24/06 (quinta-feira)	Apostila: Págs. 09 e 10 Sequência Didática João e o pé de feijão: levar João até o pé de feijão seguindo o caminho de números na sequência de 1 a 10; resolver as palavras cruzadas com nomes dos personagens.
25/06 (sexta-feira)	Apostila: Págs. 11 e 12 Sequência Didática João e o pé de feijão: pintar no auto ditado os nomes dos personagens; contar, registrar as quantidades e resolver as adições de feijões.
28/06 (segunda-feira)	Apostila: Págs. 13, 14 e 15 Sequência Didática Festa junina: parlenda cai cai balão; procurar a palavra <b>cai</b> no texto; escrever as famílias silábicas das palavras da parlenda; caça-palavras; completar os nomes das figuras; ligar as imagens aos nomes; pintar os nomes das figuras no auto ditado.
29/06 (terça-feira)	Apostila: Págs. 16 e 17 Sequência Didática Festa junina: contar e completar a tabela da quantidade de biscoitos da turma da Mônica; ligar as figuras aos seus nomes; contar e completar o gráfico da cena de festa junina;
30/06 (quarta-feira)	Apostila: Págs. 18 e 19 Sequência Didática Festa junina: pintar a quantidade de bandeirinhas pedidas; resolver as adições; ajude Mônica a chegar até o cebolinha pelo labirinto.
01/07 (quinta-feira) E 02/07 (sexta-feira)	Mandar Foto ou Vídeo realizando alguma brincadeira junina, por exemplo: pescaria; ou boca de palhaço; ou derruba latas; ou corrida de ovo na colher (pode substituir por limão); ou cabo de guerra; ou jogo de argolas... Use a imaginação e divirta-se.

REFERÊNCIA APOSTILA 7 2021 PROFESSOR ANGELO:

CHARLIER, Anna Maria.; NIGRO, Rogério G.; SIMIELLI, Maria Helena. **Livro Ápis Interdisciplinar 1º Ano Ensino Fundamental – Anos Iniciais**; 2ª ed. São Paulo: Editora Ática, 2017.

BERTIN, Terezinha Costa Hashimoto.; BORGATTO, Ana Maria Trinconi.; MARCHEZI, Vera Lúcia de Carvalho. **Livro Ápis Língua Portuguesa 1º Ano Ensino Fundamental – Anos Iniciais**; 3ª ed. São Paulo: Editora Ática, 2017.

DANTE, Luiz Roberto. **Livro Ápis Matemática 1º Ano Ensino Fundamental – Anos Iniciais**; 3ª ed. São Paulo: Editora Ática, 2017.

<https://lereaprender.com.br/wp-content/uploads/2018/05/atividades-de-festa-junina-para-1-ano-ensino-fundamental-caca-palavras.jpg>

<https://www.notebookdaprof.blogspot.com>

<https://www.cantinhodaanalyu.com.br>

<https://www.ideiacriativagibarbosa.com.br>

<https://www.vacaamarela.vai.la>

<https://www.mestredosaber.com.br>

<https://www.danieducar.com.br>

<https://www.abccriativo.com.br>

<https://www.ensinar-aprender.com.br>