

“E.M. JOÃO BATISTA DIAS”.

END: AV. NOSSA SENHORA DO CARMO – S/N- Bº CARMO MESSIAS.

TEL: (15) 3394- 1201 / (15) 99731-4396 (PROFª MARI)

MINHAS ATIVIDADES/ 6ª APOSTILA

REF. AOS DIAS: 07 DE JUNHO À 19 DE JUNHO.



ALUNO (A): _____

PROFESSORA: MARINETE

TURMA: MATERNAL II-B

2021

PLANO DE AULA: 07 DE JUNHO


- **Atividade:** Produzir um brinquedo com material reciclável/ Musicalização: “Nem tudo que sobra é lixo”. (Mundo Bitá)

- **Objetivo:** Desenvolver a criatividade, a fantasia e a coordenação motora fina.

- **Preparação:** Assistir o vídeo da música, depois confeccionar um brinquedo com material reciclável.

-**Link da música:** <https://www.youtube.com/watch?v=rUeaT5eqCyg>

* **Seguem algumas ideias de brinquedos com material reciclável:**



Avaliação:

- Registre o momento com uma foto ou faça uma breve descrição das reações que a criança teve.

ATIVIDADE:

NOME:

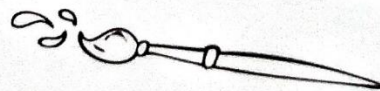

PROFESSOR(A):

DATA: / /

ENCONTRE A LETRA INICIAL DO SEU NOME E PINTE-A DE VERMELHO.



W X Q
O F V D T G
M A H I B U J
K C R N P E S
L Y Z





ATIVIDADE:


NOME:

PROFESSOR(A):



DATA: / /



1. ESCREVA ABAIXO VÁRIAS VEZES A LETRA INICIAL DO SEU NOME.



2. CUBRA O PONTILHADO DE VERDE.




ATIVIDADE:

NOME:


PROFESSOR(A):

DATA: / /

1. COM A AJUDA DE UM ADULTO, ESCREVA O SEU NOME. DEPOIS, OBSERVE A ESCRITA DELE.



2. RECORTE DE JORNAIS E REVISTAS A LETRA INICIAL DO SEU NOME E COLE-A NO ESPAÇO A SEGUIR.



ATIVIDADE:

NOME:

PROFESSOR(A):

DATA: / /

1. OBSERVE A LETRA INICIAL DA PALAVRA ABELHA. CIRCULE SOMENTE AQUELAS QUE ESTÃO NA MESMA POSIÇÃO DA PALAVRA DO QUADRO.

ABELHA

A

A

A


A

A

A



2. RECORTE DE JORNAIS E REVISTAS A LETRA A EM FORMATOS DIFERENTES E COLE-AS ABAIXO.



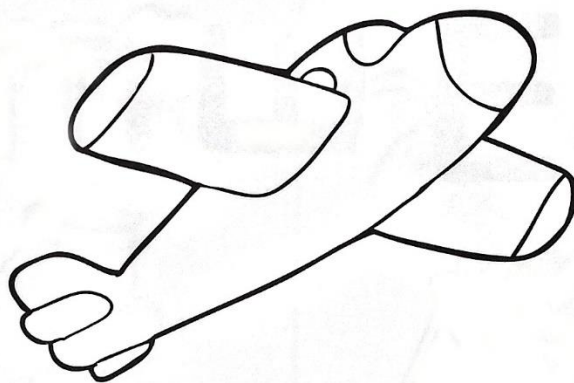
ATIVIDADE:

NOME:

PROFESSOR(A):


DATA: / /

1. ESCREVA A LETRA **A** VÁRIAS VEZES, USANDO GIZ DE CERA VERDE.



AVIÃO

2. RECORTE DE JORNAIS E REVISTAS GRAVURAS CUJO NOME SE INICIA COM A LETRA **A** E COLE ABAIXO.



ATIVIDADE:

NOME:


PROFESSOR(A):

DATA: / /

1. ESTE É O NÚMERO 1. PINTE-O



2. RECORTE DE JORNAIS E REVISTAS MODELOS DO NÚMERO 1 E COLE-OS.


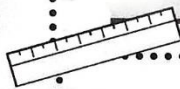


ATIVIDADE:


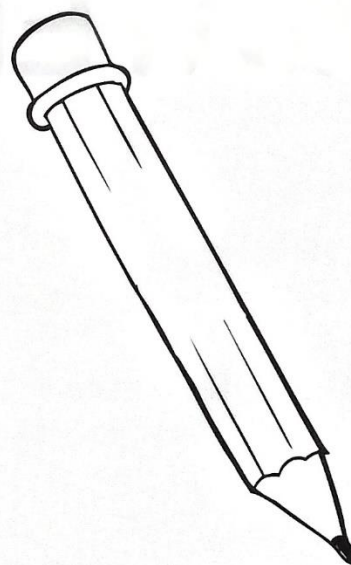

NOME:

PROFESSOR(A):

DATA: / /



OBSERVE AS FIGURAS ABAIXO E COLE PAPEL PICADO NO LÁPIS MAIS GROSSO.




ATIVIDADE:

NOME:

PROFESSOR(A):


DATA: / /

1. CIRCULE A LETRA QUE ESTÁ NA MESMA POSIÇÃO DA LETRA DENTRO DO CÍRCULO.



ESCADA

2. RECORTE DE JORNAIS E REVISTAS A LETRA E EM DIFERENTES FORMATOS E COLE ABAIXO.



ATIVIDADE:

NOME:


PROFESSOR(A):

DATA: / /


PINTE O ANIMAL CUJO NOME SE INICIA COM A LETRA E.




CÃO



ABELHA



ELEFANTE



BORBOLETA

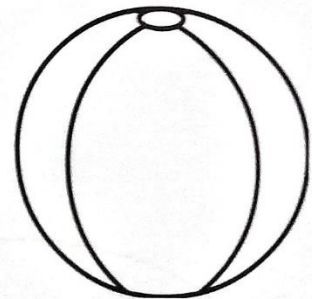
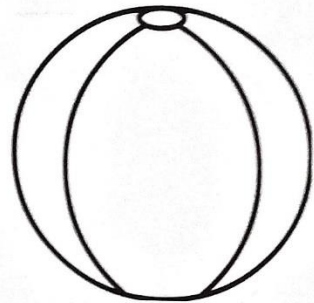
ATIVIDADE:

NOME:

PROFESSOR(A):

DATA: / /

ESTE É O NÚMERO 2. COLE PAPEL PICADO NELE.



DOIS

Referências bibliográficas: Oficina para casa/ Editora Rideel- (Kelly Cláudia Gonçalves)

<https://soloinfantil.com/brinquedos/brinquedos-com-material-reciclado/>

- O EU, O OUTRO, E O NÓS - (EI02EO01), (EI02EO04), (EI02EO02)

- CORPO, GESTOS E MOVIMENTO - (EI02CG01).

-TRAÇOS, SONS, CORES E FORMAS - (EI02TS02).

- ESCUTA, FALA, PENSAMENTO E IMAGINAÇÃO - (EI02EF03), (EI02EF07).

-ESPAÇO, TEMPO, QUANTIDADE, RELAÇÕES E TRANSFORMAÇÕES - (EI02ET01), (EI02ET07), (EI02ET05), (EI02ET08).