

“E.M. JOÃO BATISTA DIAS”.

END: AV. NOSSA SENHORA DO CARMO – S/N- Bº CARMO MESSIAS.

TEL: (15) 3394- 1201 / (15) 99731-4396 (PROFª MARI)

MINHAS ATIVIDADES/ 7ª APOSTILA

REF. AOS DIAS: 21 DE JUNHO À 02 DE JULHO.



ALUNO (A): _____

PROFESSORA: **MARINETE**

TURMA: **MATERNAL II-B**

2021

Escola: _____
Data: _____ Turma: _____ ESCOLAEDUCACAO.COM.BR
Aluno: _____



Atividade




NO SACO DE PIPOCAS PROCURE E PINTE AS LETRAS QUE FORMAM SEU NOME.



NOME: _____ DATA: _____

FESTA JUNINA

CIRCULE E PINTE O MENOR DESENHO DE CADA QUADRO:



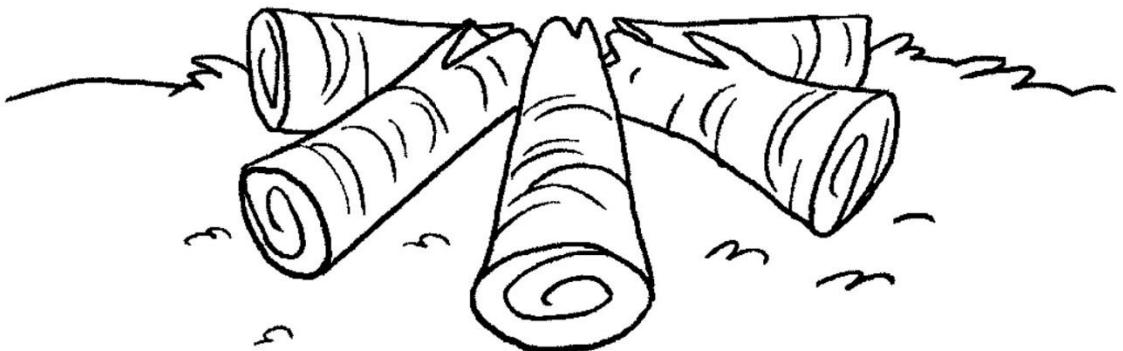
@blogespacoeducar

NOME: _____ DATA: _____

- PINTE A MÃO DA CRIANÇA COM O GUACHE VERMELHO E AMARELO, DEPOIS CARIMBE A MÃOZINHA PARA FORMAR A FOGUEIRA.



@blogspacoeducar

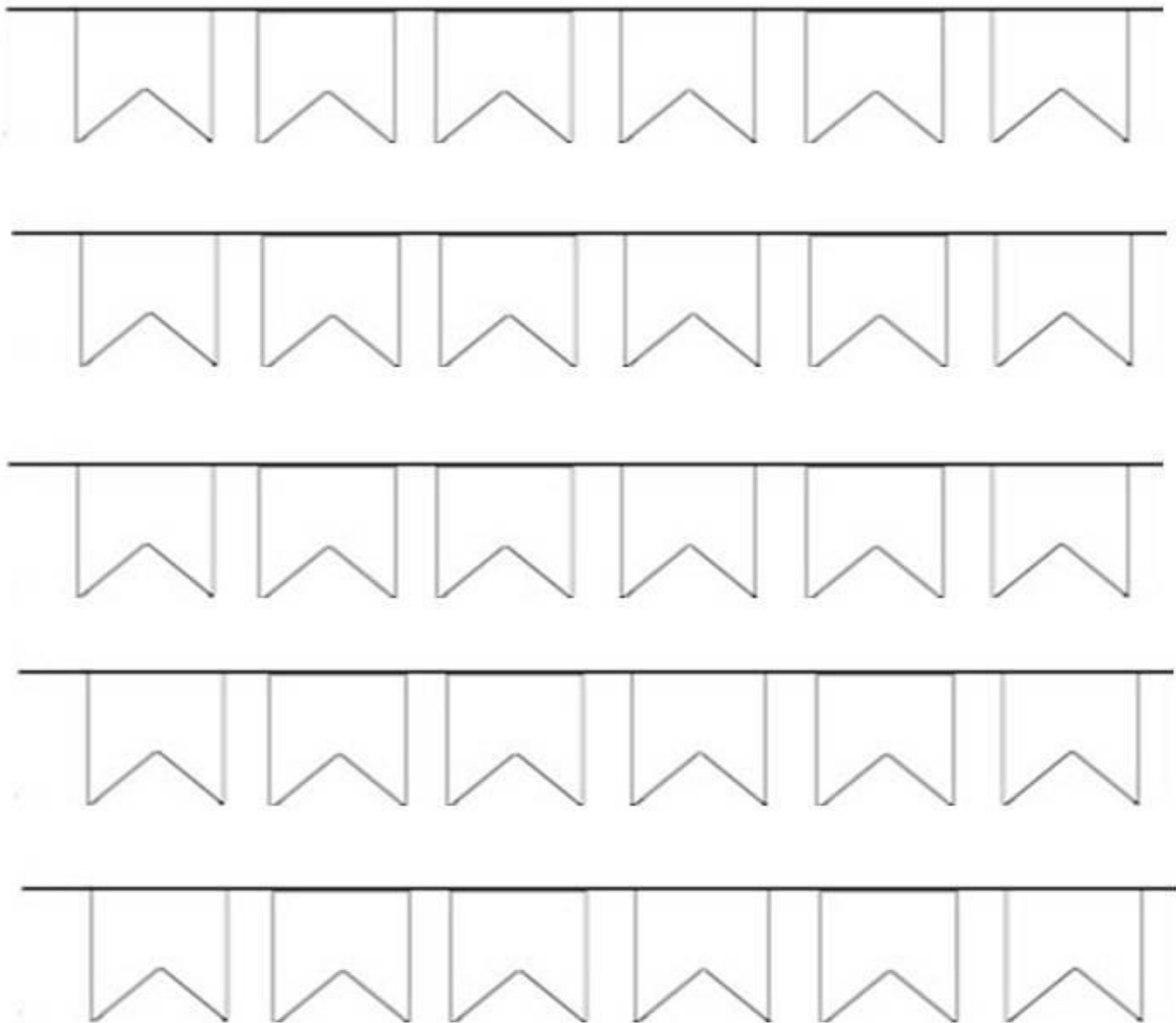



www.oespacoeducar.com:br

Nome: _____

Data: ___/___/___ Turma: _____

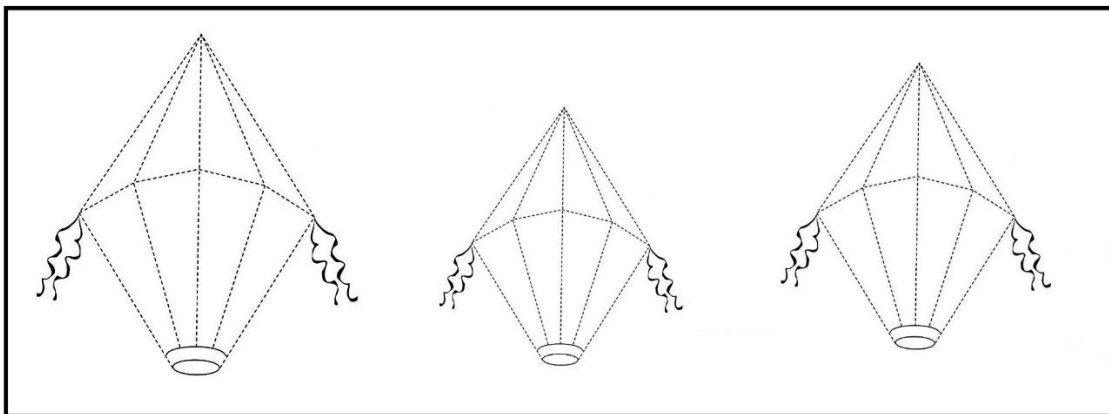

Pinte as bandeiras de acordo com a sequência:



NOME: _____ DATA: _____

FESTA JUNINA

CIRCULE E PINTE O MAIOR DESENHO DE CADA QUADRO:

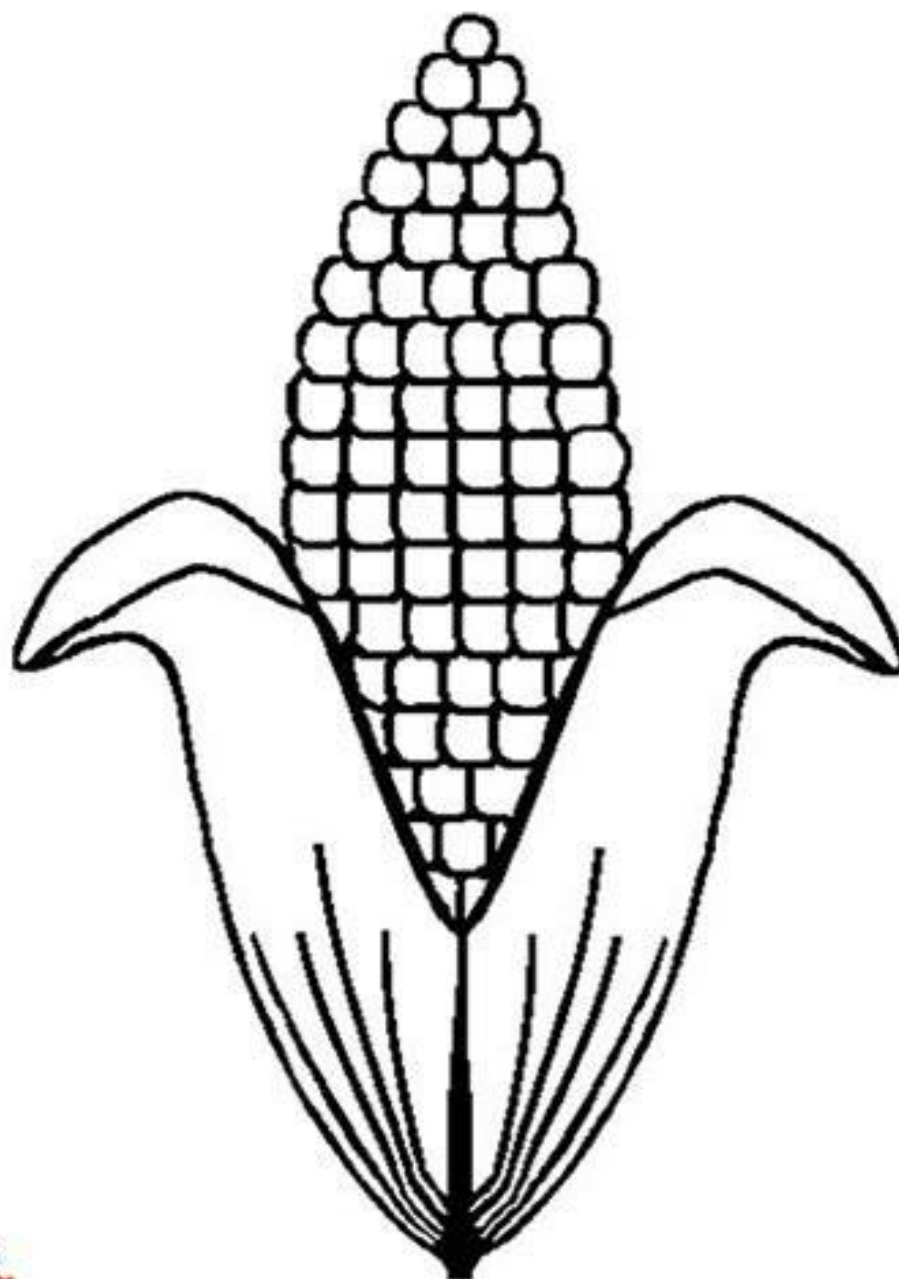


@blogespacoeducar

Escola _____
Professor(a) _____
Aluno(a) _____ Turma _____

Data _____

- PINTA A CASCA DO MILHO E COLE BOLINHAS DE PAPEL CREPOM AMARELO PARA FORMAR O MILHO.



DATA: _____

-FAÇA UM COLORIDO BEM BONITO NO VESTIDO, E NAS PARTES PONTILHADAS DO VESTIDO COLE PEQUENOS RETALHOS DE TECIDO.

Tatiane está se preparando para dançar quadrilha. A música já começou a soar no arraial...

"Capelinha de melão...
É de São João!
É de cravo,
É de rosa,
É de manjericão..."



NOME: _____
DATA _____



COLE UMA EXPLOSÃO DE CORAÇÕES SAINDO DO ROJÃO DO CHICO BENTO!



PLANO DE AULA: 01 DE JULHO

- **Atividade:** Realizar alguma brincadeira Junina com a criança.
- **Objetivo:** Desenvolver a criatividade, a coordenação motora fina, e apresentar algumas brincadeiras conhecidas nas Festas Junina.
- **Sugestões de brincadeiras:** boca do palhaço, arremesso de argolas, pescaria...



Avaliação:

- Registre o momento com uma foto ou faça uma breve descrição das reações que a criança teve.

PLANO DE AULA: 02 DE JULHO

- **Atividade:** Realizar alguma receita típica de Festa Junina com a criança.
- **Objetivo:** Estreitar laços, aproximar e vivenciar momentos de afetividade. Identificação de cores, texturas e sabores. Desenvolvimento da atenção e da paciência. noções de higiene e quantidade.
- **Sugestão de receitas:** bolo de fubá, bolo de milho, curau, canjica, pamonha, pipoca, milho cozido entre outros....



Avaliação:

- Registre o momento com uma foto ou faça uma breve descrição das reações que a criança teve.

Referências bibliográficas: Oficina para casa/ Editora Rideel- (Kelly Cláudia Gonçalves)

www.oespacoeducar.com.br

<https://danieducar.com.br/>

www.planetaatividades.com

<http://cantinhodosaber.com.br/>

- O EU, O OUTRO, E O NÓS - (EI02EO01), (EI02EO04), (EI02EO02)
- CORPO, GESTOS E MOVIMENTO - (EI02CG01), (EI02CG04).
- TRAÇOS, SONS, CORES E FORMAS - (EI02TS02).
- ESCUTA, FALA, PENSAMENTO E IMAGINAÇÃO - (EI02EF03), (EI02EF07).
- ESPAÇO, TEMPO, QUANTIDADE, RELAÇÕES E TRANSFORMAÇÕES - (EI02ET01), (EI02ET07), (EI02ET05), (EI02ET08).